

مدرسة الأندلس الخاصة للبنات
العام الأكاديمي 2025/2024
نهاية الفصل الدراسي الأول



أوراق عمل إثرائية
مادة الحاسب الآلي
الصف: الثالث

اسم الطالبة/.....
الصف والشعبة /.....

السؤال الأول: الأسئلة الموضوعية:

اختر الإجابة الصحيحة:



1.1		ما هو الرمز الذي يرمز الى رسالة بريد الكتروني تحتوي على ملف مرفق؟
	<div>A</div>	
	<div>B</div>	
	<div>C</div>	

1.2		من مكونات محتوى رسالة البريد الإلكتروني.
التحية.	<div>A</div>	
الكتاب.	<div>B</div>	
البريد الإلكتروني.	<div>C</div>	

1.3		نريد ارسال رسالة بريد الكتروني يجب التأكد من البريد الالكتروني لصديقك؟
لون.	<div>A</div>	
عنوان.	<div>B</div>	
برنامج.	<div>C</div>	

إرشادات كتابة رسالة بريد الكتروني نكتب اسم مستلم الرسالة في خانة:		1.4
To.	<div>A</div>	
Send.	<div>B</div>	
Subject.	<div>C</div>	

1.5		من مخاطر البريد الإلكتروني يجب الحذر من:
A	الهواتف النقالة.	
B	الحاسوب المكتبي.	
C	البرامج الضارة.	

لاستخدام البريد الإلكتروني بأمان انتبه عند فتح		1.6
المرفقات.	<div><div>A</div></div>	
الكتاب.	<div><div>B</div></div>	
الحقائب.	<div><div>C</div></div>	

الأسئلة المقالية:

السؤال الثاني:

أ- ضع الكلمة المناسبة في الفراغ المناسب:

(المحتوى الرئيس- فتح - مرفقات - التوقيع - سرقة المعلومات - عنوان)

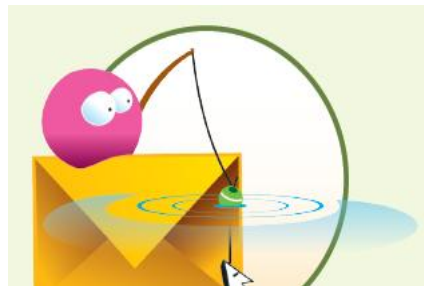
- 1- تسمى الملفات التي يتم إرسالها عبر البريد الإلكتروني بـ ... **مرفقات**
- 2- محتوى الرسالة يتكون من التحية و **المحتوى الرئيس** والخاتمة و **التوقيع**
- 3- من عناصر رسالة البريد الإلكتروني تأكد من **عنوان** البريد الإلكتروني لصديقك.
- 4- مخاطر البريد الإلكتروني **سرقة المعلومات**
- 5- لاستخدام البريد الإلكتروني بأمان انتب عند **فتح** المرفقات.

ب . أختار ميزة من مميزات البريد الإلكتروني من الصندوق أدناه وأكتبها في المكان المناسب أسفل كل صورة:

البرامج الضارة - إعلانات البريد الإلكتروني- سرقة المعلومات



إعلانات البريد الإلكتروني



سرقة المعلومات



البرامج الضارة

السؤال الثالث: ما هي محتوى رسالة البريد الإلكتروني؟

- 1- التحية.
- 2- المحتوى الرئيس.
- 3- الخاتمة.
- 4- التوقيع.

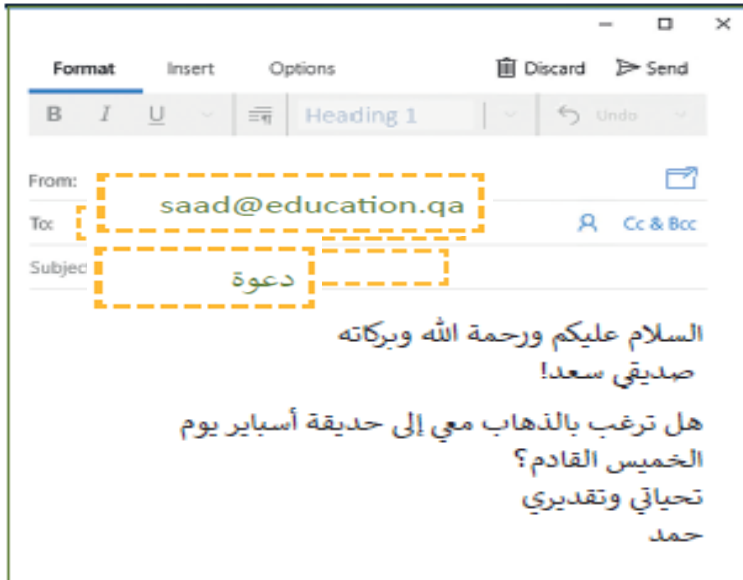
السؤال الرابع: ما هي عناصر رسالة البريد الإلكتروني؟

- 1- تأكد من عنوان البريد الإلكتروني لصديقك.
- 2- تأكد من موضوع الرسالة.
- 3- سلامة المحتوى.
- 4- تذكر أن تكتب اسمك في نهاية الرسالة.

السؤال الرابع: كيف استخدام البريد الإلكتروني بأمان؟

- 1- لا تفتح رسائل البريد الإلكتروني من أشخاص لا تعرفهم.
- 2- استعمل كلمة مرور لحماية بياناتك.
- 3- انتبه عند فتح المرفقات.

السؤال الخامس: ضع البطاقات الاتية في المكان المناسب لها في رسائل البريد الالكتروني الاتية ؟

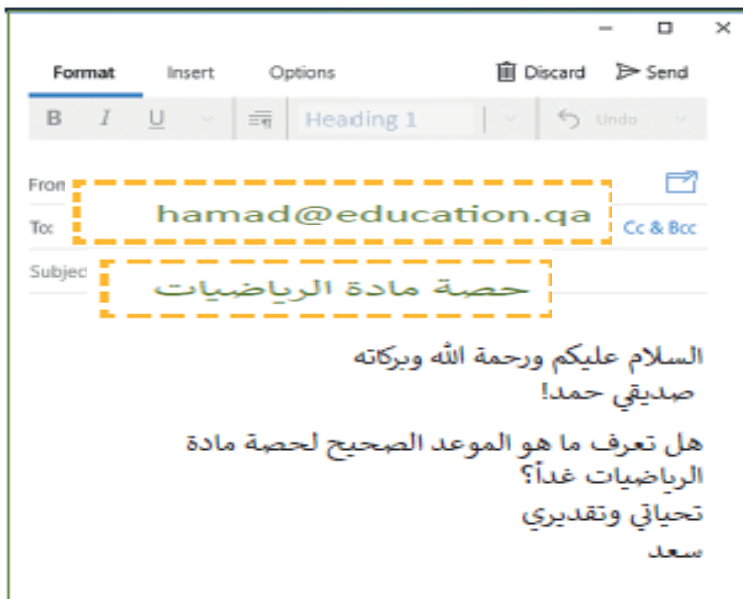


حصة مادة الرياضيات

دعوة

hamad@education.qa

saad@education.qa



انتهت الأسئلة

السلام عليكم ورحمة الله وبركاته

نرحب بكم في

[موقع ومنتديات صقر الجنوب التعليمية المنهاج القطري](#)

ويسعدنا ويشرفنا ان نستمر معكم في تقديم

كل ما هو جديد للمنهاج المحدث المطورة ولجميع

المستويات والمواد

ملفات نجعلها من كل مكان ونضعها لكم في مكان واحد

ليسهل تحميلها

علما ان جميع ما ننشر مجاني 100%

أخي الزائر - أختي الزائرة انا دعمكم لنا هو انمامكم لنا

فهو شرف كبير لنا

صفحتنا على الفيس بوك [هنا](#)

مجموعتنا على الفيس بوك [هنا](#)

مجموعتنا على التلغرام [هنا](#)

قنواتنا على اليوتيوب [هنا](#)

جميع ملفاتنا نرفعها على مركز تحميل خاص في [صقر الجنوب](#)

نحن نسعى دائما الى تقديم كل ما هو أفضل لكم و هذا وعد منا ان شاء الله
شجعونا دائما حتى نواصل في العطاء و [نسال](#) الله ان يوفقنا و يسدد خطانا

في حال واجهتك اي مشكلة في تحميل اي ملف

من [منتديات صقر الجنوب](#) [المنهاج القطري](#)

[صفحة اتصل بنا](#)

قنوات تيليجرام

منهاج دولة قطر الفصل الأول والثاني محدث

للاضمام لقناة المستوى الأول

<https://t.me/TeacherQatar1>

للاضمام لقناة المستوى الثاني

<https://t.me/TeacherQatar2>

للاضمام لقناة المستوى الثالث

<https://t.me/TeacherQatar3>

للاضمام لقناة المستوى الرابع

<https://t.me/TeacherQatar4>

للاضمام لقناة المستوى الخامس

<https://t.me/TeacherQatar5>

للاضمام لقناة المستوى السادس

<https://t.me/TeacherQatar6>

للاضمام لقناة المستوى السابع

<https://t.me/TeacherQatar7>

للاضمام لقناة المستوى الثامن

<https://t.me/TeacherQatar8>

للاضمام لقناة المستوى التاسع

<https://t.me/TeacherQatar9>

للاضمام لقناة المستوى العاشر

<https://t.me/TeacherQatar10>



قنوات اليوتيوب للمنهاج القطري من المستوى 10-01

قناة اصف الاول الفصل الاول والثاني جميع المواد المنهاج القطري

<https://www.youtube.com/@qatar-1/playlists>

.....
قناة اصف الثاني الفصل الاول والثاني جميع المواد المنهاج القطري

<https://www.youtube.com/@qatar-2/playlists>

.....
قناة اصف الثالث الفصل الاول والثاني جميع المواد المنهاج القطري

<https://www.youtube.com/@qatar-3/playlists>

.....
قناة اصف الرابع الفصل الاول والثاني جميع المواد المنهاج القطري

<https://www.youtube.com/@qatar-4/playlists>

.....
قناة اصف الخامس الفصل الاول والثاني جميع المواد المنهاج القطري

<https://www.youtube.com/@qatar-5/playlists>

.....
قناة اصف السادس الفصل الاول والثاني جميع المواد المنهاج القطري

<https://www.youtube.com/@qatar-6/playlists>

.....
قناة اصف السابع الفصل الاول والثاني جميع المواد المنهاج القطري

<https://www.youtube.com/@qatar-7/playlists>

.....
قناة اصف الثامن الفصل الاول والثاني جميع المواد المنهاج القطري

<https://www.youtube.com/@qatar-8/playlists>

.....
قناة اصف التاسع الفصل الاول والثاني جميع المواد المنهاج القطري

<https://www.youtube.com/@qatar-9/playlists>

.....
قناة اصف العاشر الفصل الاول والثاني جميع المواد المنهاج القطري

<https://www.youtube.com/@qatar-10/playlists>

.....

مجموعات الفيس بوك للمنهاج القطري الفصل الاول والفصل الثاني محدث

الروضة والتمهيد منهاج قطر

<https://www.facebook.com/groups/qatar0>

اصف الاول منهاج قطر

<https://www.facebook.com/groups/qatar1>

اصف الثاني منهاج قطر

<https://www.facebook.com/groups/qatar2>

اصف الثالث منهاج قطر

<https://www.facebook.com/groups/qatar3>

اصف الرابع منهاج قطر

<https://www.facebook.com/groups/qatar4>

اصف الخامس منهاج قطر

<https://www.facebook.com/groups/qatar5>

اصف السادس منهاج قطر

<https://www.facebook.com/groups/qatar6>

اصف السابع منهاج قطر

<https://www.facebook.com/groups/qatar7>

اصف الثامن منهاج قطر

<https://www.facebook.com/groups/qatar8>

اصف التاسع منهاج قطر

<https://www.facebook.com/groups/qatar9>

اصف العاشر منهاج قطر

<https://www.facebook.com/groups/qatar10>

اصف الحادي عشر منهاج قطر

<https://www.facebook.com/groups/qatar11>

اصف الثاني عشر منهاج قطر

<https://www.facebook.com/groups/qatar12>