

مذكرة التربية الإسلامية

اسم الطالبة:

الصف: السادس

الإمارات العربية المتحدة
وزارة التربية والتعليم



معلمة المادة: فاطمة الكندي



الدرس الأول: سورة السجدة

قراءة الطالبة سورة السجدة قراءة سليمة من الآية
١ إلى ٣ فقط .

بِسْمِ اللَّهِ الرَّحْمَنِ الرَّحِيمِ

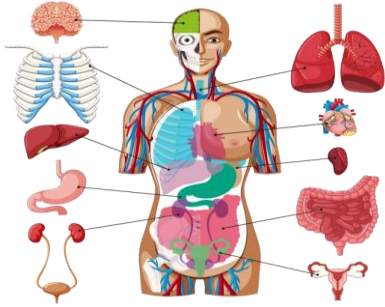
الْم ﴿١﴾ تَنْزِيلُ الْكِتَابِ لَا رَيْبَ فِيهِ مِنْ رَبِّ الْعَالَمِينَ ﴿٢﴾ أَمْ يَقُولُونَ افْتَرَاهُ بَلْ هُوَ الْحَقُّ مِنْ رَبِّكَ لِتُنذِرَ قَوْمًا مَّا أَتَتْهُمْ مِنْ نَذِيرٍ مِّن قَبْلِكَ لَعَلَّهُمْ يَهْتَدُونَ ﴿٣﴾ اللَّهُ الَّذِي خَلَقَ السَّمَوَاتِ وَالْأَرْضَ وَمَا بَيْنَهُمَا فِي سِتَّةِ أَيَّامٍ ثُمَّ اسْتَوَى عَلَى الْعَرْشِ مَا لَكُمْ مِّن دُونِهِ مِنْ وَلِيٍّ وَلَا شَفِيعٍ أَفَلَا تَتَذَكَّرُونَ ﴿٤﴾ يُدَبِّرُ الْأَمْرَ مِنَ السَّمَاءِ



الدرس الأول: سورة السجدة

حفظ ثلاث مفردات من سورة السجدة:

سواء



سلالة



أحسن كل شيء خلقه



قام بتصوير أعضائه وأكمالها

خلاصة النسل

أتقن خلق جميع المخلوقات

الدرس الأول: سورة السجدة

نشاط ١: صلي الصورة بما يناسبها من المفردات:

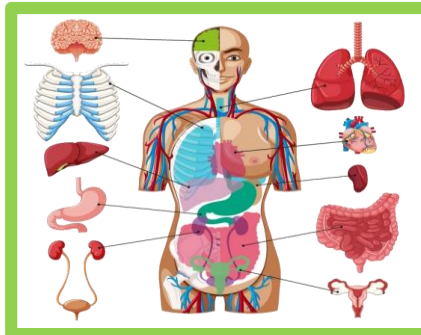
خلاصة النسل



أتقن خلق جميع المخلوقات



قام بتصوير أعضائه وأكمالها



أحسن كل شيء خلقه

سلاة

سواة

❖ دلائل وحدانية الله تعالى وقدرته

الدرس الأول: سورة السجدة

- الله سبحانه وتعالى خلق :



القمر والنجوم



وأبدع في خلق الأرض بما عليها



رفع السماء دون أعمده



الرياح والأمطار





الشمس

❖ دلائل وحدانية الله تعالى وقدرته



الدرس الأول: سورة السجدة

نشاط ٢ : هيا يا صغيرتي لنلون معاً :




الدرس الثاني : من وصايا الرسول صلى الله عليه وسلم

قراءة الطالبة الحديث كاملاً قراءة سليمة .



عن ابن العباس رضي الله عنه قال: كنت خلف رسول الله ﷺ يوماً، فقال:
«يا غلام، إني أعلمك كلمات: احفظ الله يحفظك، احفظ الله تجده تجاهك، إذا سألت فاسأل الله، وإذا استعنت فاستعن بالله، واعلم أن الأمة
لو اجتمعت على أن ينفعوك بشيء، لم ينفعوك إلا بشيء قد كتبه الله لك، ولو اجتمعوا على أن يضروك بشيء، لم يضروك إلا بشيء قد كتبه
الله عليك، رفعت الأقلام وجفت الصحف». (رواه الترمذي، وقال: حديث حسن صحيح.)



الدرس الثاني : من
وصايا الرسول صلى
الله عليه وسلم

حفظ مفردتين من مفردات وصايا الرسول صلى الله عليه وسلم :

فسأل الله




اطلب من الله تعالى وألجأ إليه
بالدعاء

غلام



الولد بين الطفولة وسن البلوغ



الدرس الثاني : من
وصايا الرسول صلى
الله عليه وسلم

نشاط ١: صلي الصورة بما يناسبها من المفردات:


اطلب من الله تعالى وألجأ إليه بالدعاء




غلام



فسأل الله



الولد بين الطفولة وسن البلوغ



❖ من وصايا الرسول صلى الله عليه وسلم:

الدرس الثاني : من
وصايا الرسول صلى
الله عليه وسلم

أوصانا الرسول صلى الله عليه وسلم: 🌸



صوم رمضان



بر الوالدين




الدعاء



قراءة القرآن



الصلاة




❖ من وصايا الرسول صلى الله عليه وسلم:

الدرس الثاني : من
وصايا الرسول صلى
الله عليه وسلم

النشاط الثاني: ضعي إشارة (✓) على الصورة الصحيحة وعلامة (✗) على الصورة الخاطئة.

أوصانا الرسول صلى الله عليه وسلم بـ :



الدرس الثالث: التطوع عبادة وانتماء

أنواع الأعمال التطوعية:



تنظيف المساجد



جمع الكتب الدراسية والتطوع بها




زراعة الأشجار



مساعدة الجيران





الدرس الثالث: التطوع عبادة وانتماء

قدوتنا في التطوع هو :

كان يرعى الضعيف واليتيم ويساعد المحتاجين

محمد ﷺ

الرسول



الدرس الرابع: حرمة المسلم

قراءة الطالبة الحديث كاملاً.

عَنْ عَبْدِ اللَّهِ بْنِ مَسْعُودٍ رضي الله عنه قَالَ: قَالَ رَسُولُ اللَّهِ ﷺ: "سَبَابُ الْمُسْلِمِ فُسُوقٌ وَقِتَالُهُ كُفْرٌ". [رواه البخاري ومسلم].

الدرس الرابع: حرمة المسلم

حفظ مفردتين من مفردات درس حرمة المسلم :

فسوق



الخروج عن طاعة الله تعالى

سباب



السب والشتم

الدرس الرابع: حرمة المسلم

نشاط ١: صلي الصورة بما يناسبها من المفردات:

الخروج عن طاعة الله تعالى



سباب

السب والشتم



فسوق

الدرس الرابع: حرمة المسلم

حذرنا النبي صلى الله عليه وسلم من:

١- السب والشتم: بأي لفظ سيء يجرح الآخرين



٢- القتل والتفريع:



أرشدنا النبي صلى الله عليه وسلم إلى :

١- عفة اللسان: عن السب والشتم






٢- عفة اليد: الصدقة



الدرس الرابع: حرمة المسلم

نشاط ٢: ضعي علامة (✓) على ما أرشدنا إليه الرسول صلى الله عليه وسلم وعلامة (✗) على ما حذرنا عنه الرسول صلى الله عليه وسلم.



الدرس الخامس: فرائض الصلاة

شروط صحة الصلاة



دخول وقت الصلاة



ستر العورة



استقبال القبلة



الطهارة



الدرس الخامس: فرائض الصلاة



الفرائض هي ما يجب على المسلم الإتيان بها ويحاسب على تركها.

1 النية



وهي أن نقصد بقلوبنا أننا نصلي لله.

2 تكبيرة الإحرام



يكبر تكبيرة الإحرام قائلا «الله أكبر»، ناظراً ببصره إلى محل سجوده.

3 قراءة الفاتحة



يستعيد بالله من الشيطان الرجيم، ويقرأ سورة الفاتحة وما تيسر من القرآن.

4 الركوع



يركع قائلاً: «الله أكبر»، ثم يقول «سبحان ربي العظيم، ثلاثاً».

5 القيام من الركوع



ثم يرفع قائلاً: «سمع الله لمن حمده»، ثم «ربنا ولك الحمد».

6 السجود



يسجد قائلاً: «الله أكبر»، ثم يقول «سبحان ربي الأعلى»، ثلاثاً، ويكثر من الدعاء بما أحب.

7 الجلوس بين السجدين



يرفع رأسه قائلاً: «الله أكبر»، ثم يقول «رب اغفر لي».

8 السجود



يسجد قائلاً: «الله أكبر»، ثم يقول «سبحان ربي الأعلى»، ثلاثاً، ويكثر من الدعاء بما أحب.

9 التشهد



يجلس لقراءة التشهد قائلاً (التحيات): «التحيات لله...».

10 التسليم



ثم يسلم عن يمينه وعن يساره قائلاً: «السلام عليكم ورحمة الله وبركاته».

الدرس الخامس: فرائض الصلاة



نشاط ١: ضعي دائرة على فرائض الصلاة:



الدرس الخامس: سنن
الصلاة

السنن هي ما يثاب على فعلها ولا يؤثم على تركها.



قول سمع الله
لمن حمده




قراءة السورة
بعد الفاتحة



التكبير

الدرس الخامس: مكروهات الصلاة



عدم الخشوع



التشويش على المصلين بقراءة
أو رفع الصوت



اللعب بالهاتف
أثناء الصلاة



الدرس السادس: صفات المؤمنين وجزاءهم



الأمانة



العدل



ذكر الله تعالى

❖ جزاء المؤمنين :

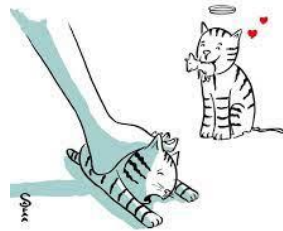
جزاء على أعمالهم الصالحة

الأجر العظيم

الدرس السادس: صفات المؤمنين وجزاءهم

❖ صفات المؤمنين:

نشاط ١: ضعي دائرة على صفات المؤمنين ومربع جزاء المؤمنين:



الأجر العظيم

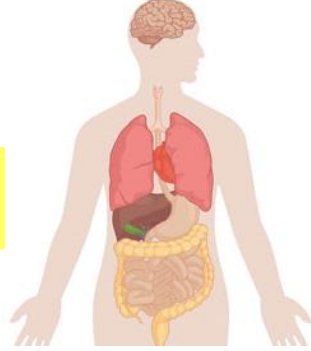


الدرس السابع: حاسبو الأنفسكم

❖ الأمور التي يسأل عنها الإنسان يوم القيامة؟

٣

جسمه فيم أبلاه



١

عمره فيما قضاہ



٤

ماله من أين كسبه وأين أنفقه




٢

علمه فيم فعل



الدرس السابع: حاسبو الفسكم


❖ نشاط ١: لوني فقط الأمر التي يسأل عنها الإنسان يوم القيامة؟



الطعام



ماله من أين كسبه وأين أنفقه



الدرس الثامن: آداب المسجد



الدرس الثامن: آداب المسجد

نشاط ١: تبني الصورة الصحيحة بما يناسبها :



آداب المسجد



للمزيد من المواضيع التعليمية

منهاج الامارات العربية المتحدة

ابحث في

Google

عن



منشديات صقر الجنوب

