التحضير

تحضير التعلم عن بعد
لمادة الرياضيات–الصف الثالث

الأستاذة :مريم الزيودي اليوم: ..... التاريخ : ٢ –٢ –

موضوع الدرس	النقطة والمستقيم والشعاع والقطعة المستقيمة
نواتج التعلم	أن يتمكن الطالب من تسمية ورسم النقطة والمستقيم والشعاع والقطعة المستقيمة
الوسائط المستخدمة لعرض الدرس	موقع التعلم الذكي LMS- الكتاب المدرسي – برنامج Teams– جهاز الحاسوب
استراتيجيات التعلم المحفزة للتعلم	استراتيجية طرح الأسئلة – التعلم باللعب -التعلم بواسطة التمايز- التعلم بواسطة التصميم
أساليب لتقييم تعلم الطلبة	الأنشطة الإثرائية - موقع التعلم الذكي LMS، التقييم التكويني المباشر من خلال طرح الأسئلة، كتابات الطلبة على موقع التيمز – سؤال مهارات التفكير العليا– برامج nearpod - livework sheet- - Wordwal -
أسلوب تقديم التغذية الراجعة ودعم الطلبة	من خلال تقديم التغذية الراجعة المباشرة لقراءات وأجوبة الطلبة، تقديم التغذية الراجعة

اليوم : ..... التاريخ : ١ ١ ٢٠٢١

مؤسسة الإمارات للتعليم المدرسي
EMIRATES SCHOOLS ESTABLISHMENT

United Arab Emirates

السلام الوطني

مؤسسة الإمارات للتعليم المدرسي
EMIRATES SCHOOLS ESTABLISHMENT

United Arab Emirates

قوانين التعلم عن بعد

1. أَبْتَعِد عَنْ الضّجيج مَنْ حَوْلي

2. أِسْتأْذِن قَبْلِ التَّحدَّث

3. أِلتزِم الهدوء

4. أَدَوِّن مُلاحَظاتي

5. أُفَكِّر وأُجيب بِمُفْرَدي دونَ مساعَدَة أُحد

6. أَسْتَمِع إلى الْمُعَلَّمة بِتِرْكيز

درسنا لليوم عبارة عن عملية انقاذ هل أنتم متحمسون للمساعدة في انقاض الطفل من الغرق . حسنا عملية الإنقاذ سوف تمر بالعديد من الأبواب الغير مفتوحة يجب علينا مواجهة الصعوبات بالإجابة عن الأسئلة حظا موفقا لكم في هذا التحدي الكبير

3
4
5
2
7
6
8
1

التهيئـة

أبنائي المجتهدين هيا نركز في **مشاهدة الفيديو**
الذي سيعرض للتوصل لعنوان درس اليوم

استيراتيجية :
شاهد لاحظ دون

النضج الالكتروني:
الأثراء

STREM

من خلال الفيديو الذي تم عرضه نستنتج ان عنوان درس اليوم هو ؟

الدؤوب

(3 نقطة/نقاط)

رسم خطو
التناظر
المحوري

ايا

رائع إجابة صحيحة

Click here to continue.

نواتج التعلم :

1) أن يميز الطالب النقطة و المستقيمات والشعاع

2) أن يرسم الطالب النقطة و المستقيمات والشعاع

3
4
5
2
7
6
8
1

عنوان الدرس
النقطة والمستقيم والشعاع والقطعة المستقيمة

ناتج التعلم
أن يميز ويرسم الطالب النقطة و المستقيمات والشعاع

هيا يا طلاب لنتعرف على مفهوم وشكل كلا من
النقطة والمستقيم

النقطة : هي

النقطة هي موقع دقيق ويُمثل بنقطة.

المستقيم : هو

المستقيم هو مجموعة مستقيمة من النقاط التي تمتد في اتجاهين متضادين إلى لا نهاية.

المستقيم AB أو $\overleftrightarrow{AB}$

عنوان الدرس

النقطة والمستقيم والشعاع والقطعة المستقيمة

ناتج التعلم

أن يميز ويرسم الطالب النقطة و المستقيمات والشعاع

هيا يا طلاب لنقيم ما تم معرفته عن مفهوم النقطة والمستقيم

الدؤوب

(3 نقطة/نقاط)

هي موقع دقيق ويمثل بنقطة

الشعاع

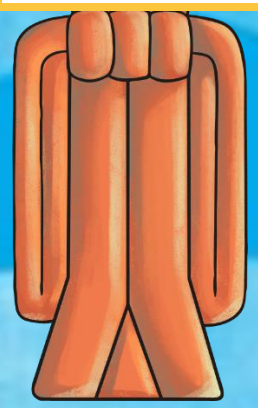

رائع إجابة صحيحة

Click here to continue.

3
4
5
2
7
6
8
1

عنوان الدرس
النقطة والمستقيم والشعاع والقطعة المستقيمة

ناتج التعلم
أن يميز ويرسم الطالب النقطة و المستقيمات والشعاع

هيا يا طلاب لنتعرف على مفهوم وشكل كلا من

القطعة المستقيمة و الشعاع

الشعاع هو :

الشعاع هو جزء من خط مستقيم له **نقطة نهاية** واحدة ويمتد في اتجاه واحد إلى لا نهاية.

الشعاع AB أو $\overrightarrow{AB}$

القطعة المستقيمة : هي

القطعة المستقيمة هي جزء من خط مستقيم تحددها نقطتا نهاية.

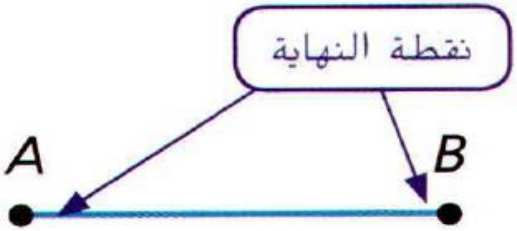

القطعة المستقيمة AB أو $\overline{AB}$

عنوان الدرس
النقطة والمستقيم والشعاع والقطعة المستقيمة

ناتج التعلم
أن يميز ويرسم الطالب النقطة و المستقيمات والشعاع

هيا يا طلاب لنقيم ما تم معرفته عن مفهوم الشعاع والقطعة المستقيمة

الدؤوب
(3 نقطة/نقاط)

جزء من خط مستقيم له نقطة نهاية واحدة ويمتد في اتجاه واحد إلى إلى لا نهاية

النقطة

القطعة

الشعاع

متميز إجابة رائعة

Click here to continue.

3
4
5
2
7
6
8
1

عنوان الدرس
النقطة والمستقيم والشعاع والقطعة المستقيمة

ناتج التعلم
أن يميز ويرسم الطالب النقطة و المستقيمات والشعاع

هيا يا طلاب لنتعرف على كيفية رسم كلا من النقطة والمستقيم والقطعة المستقيمة والشعاع

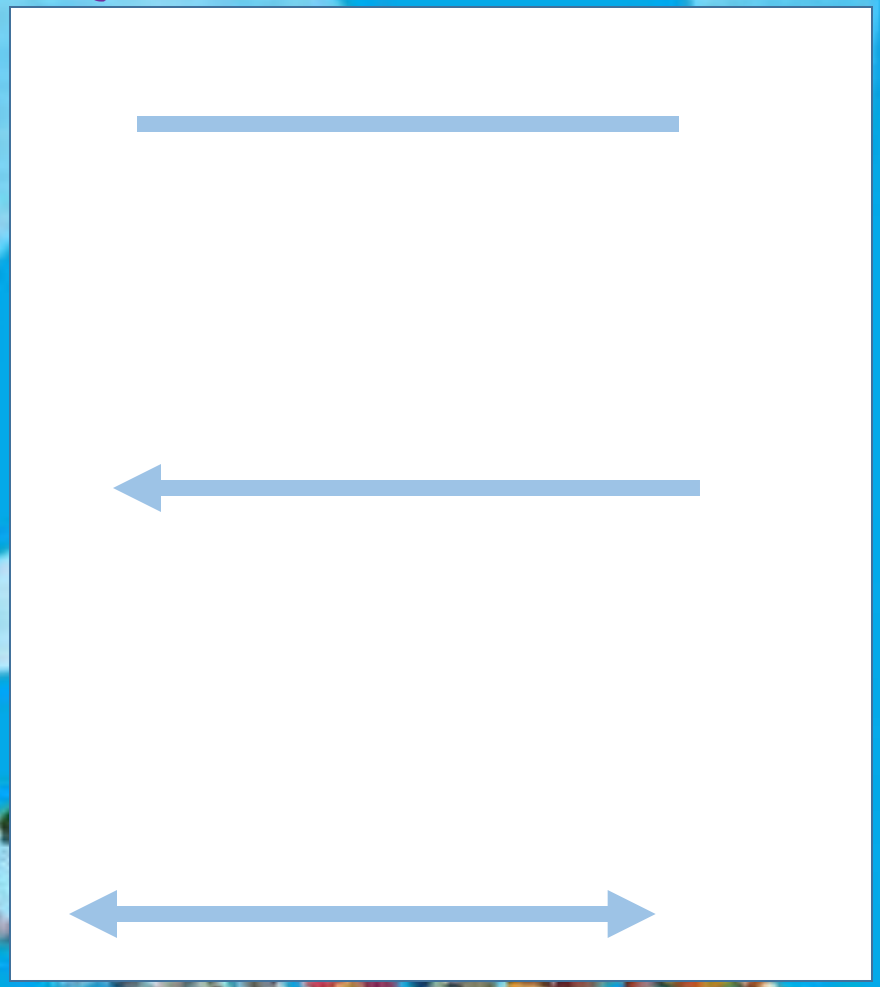

ارسم قطعة مستقيمة

ارسم شعاع

ارسم مستقيم

عنوان الدرس
النقطة والمستقيم والشعاع والقطعة المستقيمة

ناتج التعلم
أن يميز ويرسم الطالب النقطة و المستقيمات والشعاع

هيا يا طلاب لنقيم ما تم معرفته عن رسم كلا من المستقيم والقطعة المستقيمة والشعاع

أين الشعاع ؟



احسنت الاختيار

Click here to continue.

3
4
5
2
7
6
8
1

أمثلة الكتاب المدرسي

عنوان الدرس
النقطة والمستقيم والشعاع والقطعة المستقيمة

ناتج التعلم
أن يميز ويرسم الطالب النقطة و المستقيمات والشعاع

استيراتيجية :
المناقشة

النضج الالكتروني:
الأستبدال

739صفحة

الرّياضياتُ في حياتِنا

المثالُ ١

رسمَ بدرٌ الشَّكلَ المُوضَّحَ. عرِّفِ الشَّكلَ الَّذي رسمَهُ.

يَمتدُّ الشَّكلُ في كلا الاتِّجاهينِ. وَتشيرُ الأَسهمُ إلى أنَّهُ يمتدُّ إلى ما لا نِهايةٍ.
لذا فإنَّهُ مُستقيمٌ.

إذًا، رسمَ بدرٌ _____

Windows تنشيط

أمثلة الكتاب المدرسي

عنوان الدرس
النقطة والمستقيم والشعاع والقطعة المستقيمة

ناتج التعلم
أن يميز ويرسم الطالب النقطة و المستقيمات والشعاع

استيراتيجية :
المناقشة

النضج الالكتروني:
الأستبدال

740صفحة

المثالُ 2

صِفْ مسارَ ضَوءِ الشَّمسِ كَمستقيمٍ أَو شُعاعٍ.

يَبدأُ مسارُ الضَّوءِ منَ الشَّمسِ وَيمتدُّ إلى ما لا نِهايةٍ. إذًا مَسارُ

الضَّوءِ هوَ _____.

أمثلة الكتاب المدرسي

عنوان الدرس
النقطة والمستقيم والشعاع والقطعة المستقيمة

ناتج التعلم
أن يميز ويرسم الطالب النقطة و المستقيمات والشعاع

استيراتيجية :
أعتمد على نفسي

النضج الالكتروني:
الأستبدال

740صفحة

تمارينُ موجَّهةٌ

حدِّدْ اسمَ كلٍّ ممّا يلي باسمِ نُقطةٍ أو مُستقيمٍ أو قِطعةٍ مُستقيمَةٍ أو شعاعٍ.

1. ●

2.

3.

4.

5. ارسمْ وَحدِّدْ اسمَ مِثالٍ عنْ شُعاعٍ وَقطعةٍ مُستقيمَةٍ.

ما أوجه التشابه والاختلاف بين الأشعة والمستقيمات؟

3
4
5
2
7
6
8
1

الفروق الفردية

عنوان الدرس
النقطة والمستقيم والشعاع والقطعة المستقيمة

ناتج التعلم
أن يميز ويرسم الطالب النقطة و المستقيمات والشعاع

استيراتيجية :
التعليم المتمايز

النضج الالكتروني:
الأثراء

همتي اعلى من قمتي + لفريق الأصفر

https://www.liveworksheets.com/ee1758274kq

الفريق الأخضر

https://www.liveworksheets.com/st1758362zt

الفريق الأزرق

https://www.liveworksheets.com/rx1759939lo

3
4
5
2
7
6
8
1

التقويم الختامي

عنوان الدرس
النقطة والمستقيم والشعاع والقطعة المستقيمة

ناتج التعلم
أن يميز ويرسم الطالب النقطة و المستقيمات والشعاع

استيراتيجية :
التقييم الختامي

النضج الالكتروني:
الأثراء

Wordwall

https://wordwall.net/resource/13385207

3
4
5
2
7
6
8
1

تطبيق
stream

هيا يا طلاب ابحثوا حولكم عن أشياء تمثل الأشكال التي تعرفنا عليها اليوم أو قم بتصميمها ..

عنوان الدرس
النقطة والمستقيم والشعاع والقطعة المستقيمة

ناتج التعلم
أن يميز ويرسم الطالب النقطة و المستقيمات والشعاع

استيراتيجية :
stream

النضج الالكتروني:
الأثراء

بطاقة الخروج

Contest

https://lms.moe.gov.ae/QKit#!/quiz/eb4ddfb4-ef88-46ca-be9a-ff36c77edae2

https://share.nearpod.com/e/d87UShPmUeb

مؤسسة الإمارات للتعليم المدرسي
EMIRATES SCHOOLS ESTABLISHMENT

عنوان الدرس
النقطة والمستقيم والشعاع والقطعة المستقيمة

ناتج التّعلم
أن يميز ويرسم الطالب النقطة و المستقيمات والشعاع

استيراتيجية :
بطاقة الخروج

النضج الالكتروني:
الأثراء

مؤسسة الإمارات للتعليم المدرسي
EMIRATES SCHOOLS ESTABLISHMENT

United Arab Emirates

انتهت حصتنا في هذا اليوم
نلقاكم في الحصة القادمة
ولا تنسوا بوابة التعلم الذكي والمنصات