

تَسْوَحْ يَحِبُّ التَّلْوِين

• أحوِطِ المَقْطَعِ المَمْدُودِ بِالألفِ والواوِ في الجُمْلَةِ التَّالِيَةِ :

تَمْسُوحُ تِمْسَاحُ يُحِبُّ التَّلْوِين

• أصل بين الكلمة والصورة المناسبة (أرجو ترك المجال لصغيري ليقراً الكلمات) :

تَمْسُوحُ

تِمْسَاحُ

توتاً



© Can Stock Photo





• أكتب الجُمْلَةَ التَّالِيَةَ بِخَطٍ جَمِيلٍ وَاثْبِتْهُ عَلَى الرَّسْمِ الصَّحِيحِ لِلْحَرْفِ عَلَى السَّطْرِ:

رَسَمَ تَمْسُوحُ تُفَاحَةً

تمسوح يحب التلوين



• ألون الصور التي تحتوي حرف (ت) وفق التالي:



• أول الكلمة باللون الأخضر .

• وسط الكلمة باللون الأزرق .

• آخر الكلمة باللون الأصفر .




• أكتب الجملة التالية بخط جميل و انتبه على الرسم الصحيح للحرف على السطر:

أرسمُ تيناً و توتاً و تاجاً

تمسوح يحب التلوين


• ألون صوت الحرف (ت) المناسب للصورة :




اسمي :الصف الأول

تمسوح يحب التلوين

• أكمل الكلمات بحرف (ت) المناسب :



حو.....



فاح.....



كبري.....



ها.....ف



هر.....



كتب.....ب

• أرسم ثلاث صور لأشياء تحوي حرف (ت) :

Blank area for drawing three items containing the letter (ت).

اسمي :الصف الأول

تمسوح يحب التلوين

• صل الصورة بالمقطع الطويل المناسب :



تا

تو

تي



• أكمل المقطع الناقص :



ف.....ة

أخ.....

زَي.....ن

اسمي :الصف الأول

تمسوح يحب التلوين

• أقرأ وأصل الكلمة بالصورة المناسبة :

أبي

آب

باب

توت

بات



• أكتب وأقرأ الكلمات التالية :

ب	تو	ي	ت	بي	ت	با	ت
.....			