



مدرسة وروضة الإخلاص النموذجية للبنين

قسم الطفولة اللغة الانجليزية

الإجابات النموذجية الصف الأول كتاب الطالب وكتاب التدريبات


Student Book and Workbook

أولويات المدرسة: رفع نسبة التحصيل الأكاديمي / رفع كفاءة الطلاب في المهارات اللغوية والحسابية/ تطبيق استراتيجيات حديثة قائمة على الكفايات التعليمية /تعزيز دور التواصل الفعال بين المدرسة والمجتمع وولي الأمر في دعم فئات الطلبة

رؤية وزارة التربية والتعليم والتعليم العالي: توفير فرص تعلم دائمة ومبتكرة وذات جودة عالية للمجتمع القطري

رسالة وزارة التربية والتعليم والتعليم العالي: تنظيم دعم فرص تعلم ذات جودة عالية لكافة المراحل والمستويات وذلك بهدف تنمية المعارف والمهارات والاتجاهات اللازمة لأفراد المجتمع القطري بما يناسب إمكاناتهم وقدراتهم





Grade 1

Model Answers

Module 1

Hello


1 Listen and point.
Then trace and colour. 🍃 ✨ 🔊

Bye



A 2

Hi



B 1

2 Write Hi and Bye. 🍃

Hi



1

Bye



2

1 Read and match.

I am
Ali.

I am
Aisha.

I am
Hassan.

I am
Nora.

1

2

3

4

A


B

C


D





2 Stick. Then stick a picture of yourself.





1 Read and match.

A one 

B two 

C three 

D four 

E five 

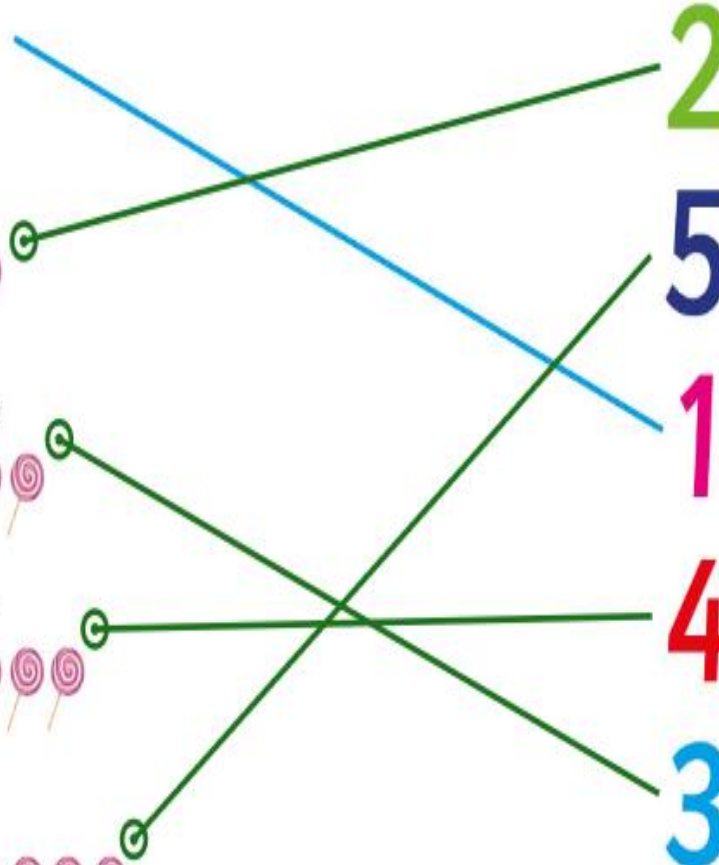
2

5


1

4


3




2 Count and trace the numbers.




1




2



3



4



5

1 Trace and copy. 

P.10

1

2

3

4

5

3 Read and match.

- 1. Hello.
- 2. Goodbye.
- 3. Hassan
- 4. Ali
- 5. Aisha
- 6. Nora

A

B


C

D

E

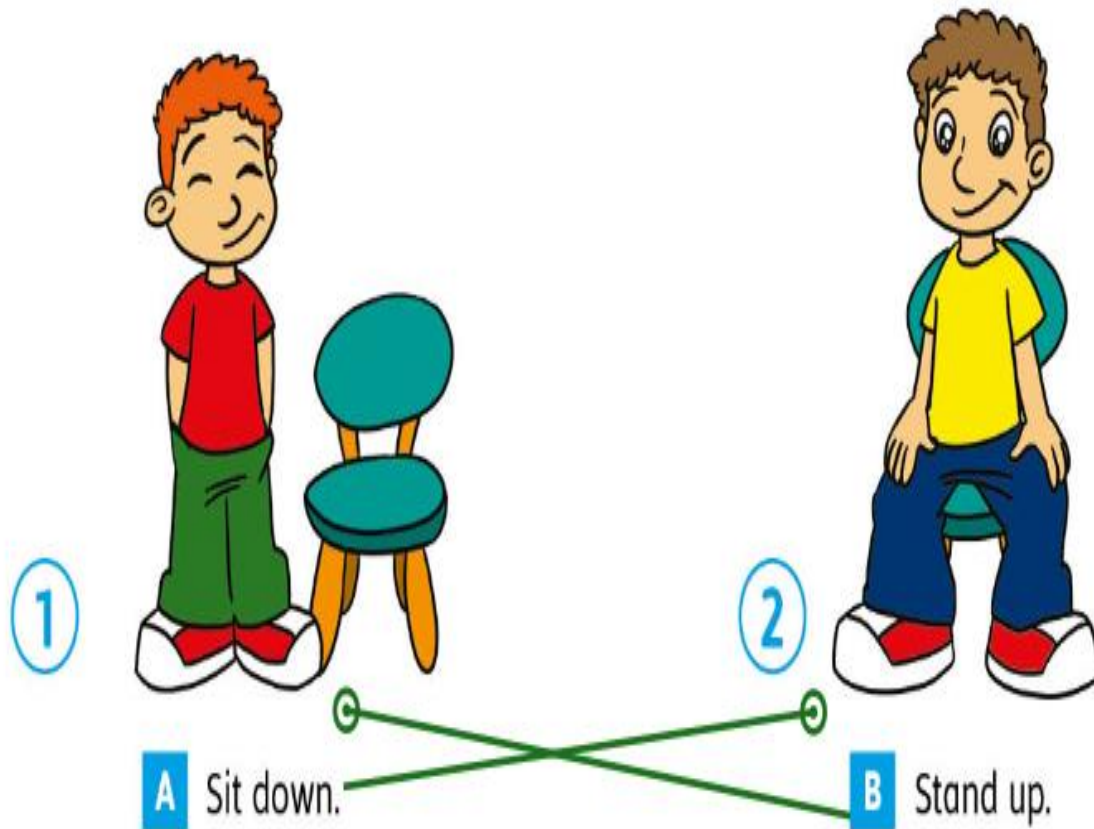
F



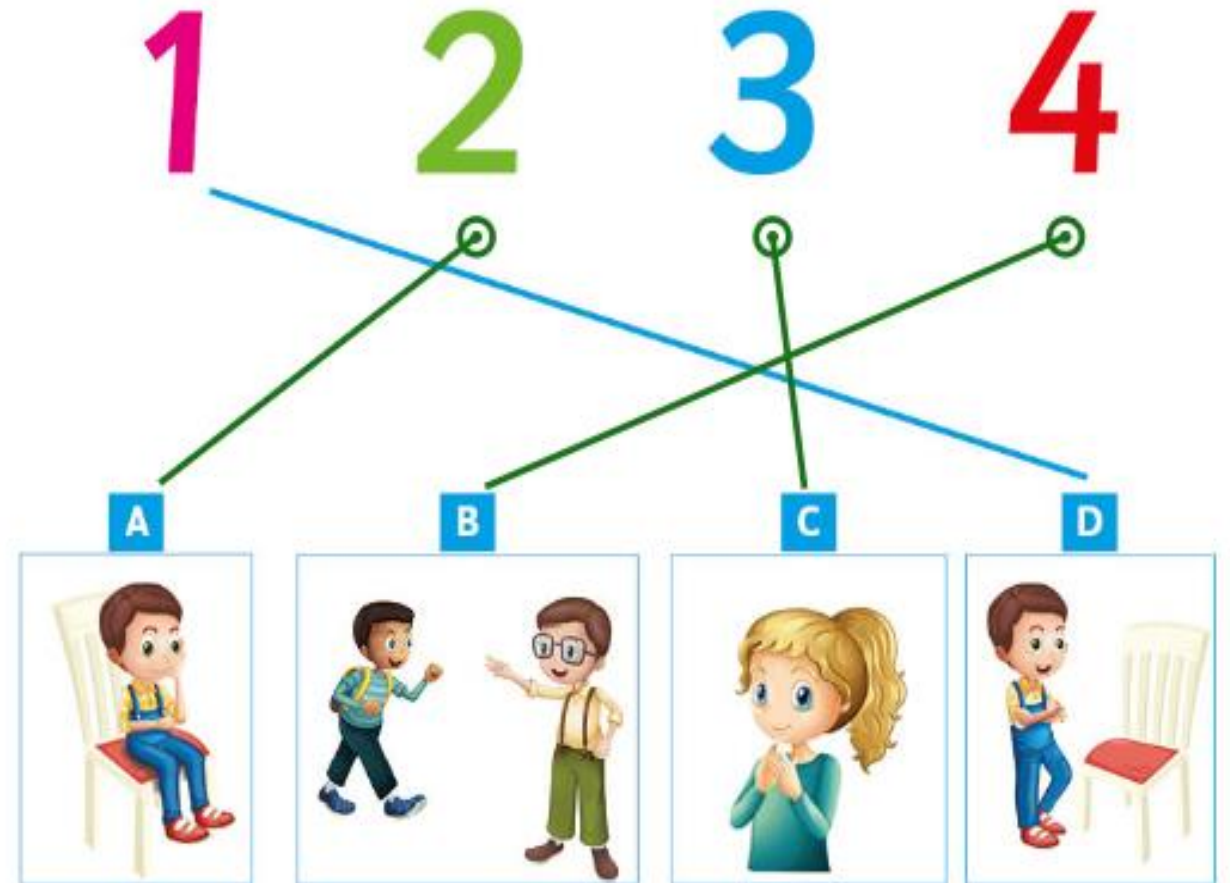


Grade 1
Model Answers
Module 2
School






1 Look, match and say. 🎧



2 Listen and match. 🎧 🔊



1 Read and match.

pencil ①		A	
book ②		B	
bag ③		C	
rubber ④		D	
pen ⑤		E	

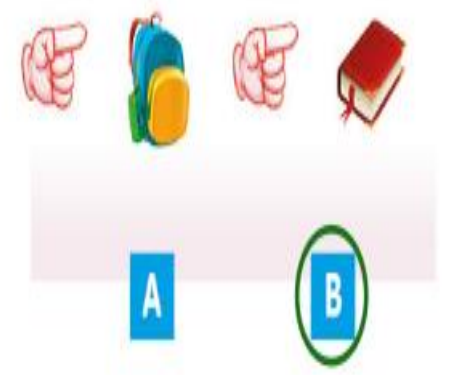
Connections: ① to D, ② to B, ③ to A, ④ to E, ⑤ to C.

2 Read and circle.

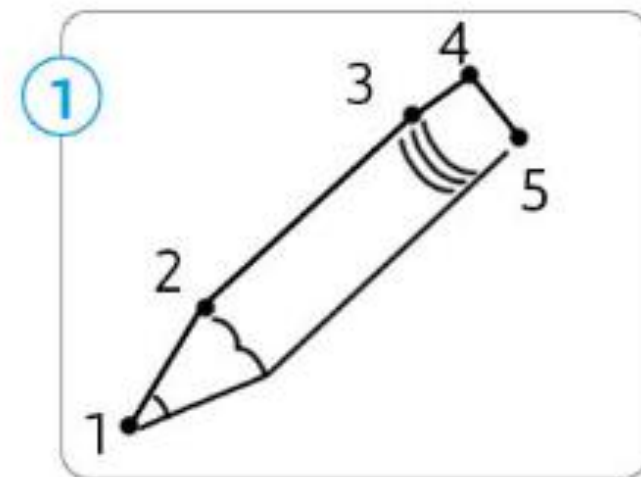
1. What is this? It is a pen.



2. What is that? It is a book.



3 Connect the numbers, read and then trace. 




This is a pencil.



This is a bag.

1 Read, look and trace.



This is my 1. classroom.

This is my 2. teacher, Mr Hassan.

This is a 3. desk and this is a 4. chair.

2 Listen and tick (✓). 🎧 🔊



1




A ☐



B ☒



2



A ☒



B ☐



3



A ☐



B ☒



4



A ☐



B ☒

1 Look, read and tick (✓). 

1. Is it a chair?

Yes, it is. ☐

No, it is not. ☒



2. Is it an apple?

Yes, it is. ☒

No, it is not. ☐



3. What colour is it?

It is blue. ☐

It is red. ☒



4. What colour is it?

It is black. ☒

It is white. ☐





This is a book.

It is blue.



This is a rubber.

It is red.



That is a desk.

It is green.



That is a chair.

It is yellow.

2 Listen and tick (✓).  



1



A ☐



B ☒



2



A ☒



B ☐



3



A ☐



B ☒



4



A ☐



B ☒