

حاسب منتصف الفصل الثاني

اختاري الإجابة الصحيحة بوضع علامة (X) داخل المربع:-


1	يمكنك فتح الملف الصوري الخاص بك باستخدام برنامج.....	
	الأكسل	<input type="checkbox"/> A
	الدفتري	<input type="checkbox"/> B
	الرسام	<input type="checkbox"/> C

2	تحفظ النصوص والصور والفيديو والصوت في ذاكرة الحاسوب وتسمى.....	
	برامج	<input type="checkbox"/> A
	ملفات	<input type="checkbox"/> B
	مجلدات	<input type="checkbox"/> C

3	<div style="display: flex; align-items: center;">  <div style="margin-left: 10px;"> ما نوع هذا الملف؟ </div> </div>	
	ملف صوري	<input type="checkbox"/> A
	ملف نصي	<input type="checkbox"/> B
	ملف فيديو	<input type="checkbox"/> C

4	لكي تسهل عملية البحث عن ملفاتك بسهولة، استخدم أسماء تدل على.....	
A	حجمها	
B	نوعها	
C	محتواها	

5	لحذف النص بكامله أو الأحرف نضغط على زر:	
A	Enter	
B	Delete	
C	Save as	

6	صورة عن رياضتي المفضلة:		
	A	التنس	
	B	صورتي	
	C	ملف 2	

7	مانوع هذا الملف؟		
	A	ملف نصي	
	B	ملف صوتي	
	C	ملف صوتي	

8		صورة لمدرستي:
	A	صورة
	B	المدرسة
	C	العطلة

9 هو برنامج يستخدم لكتابة النص وتحريره.	
	A	الرسام
	B	الدفتري
	C	الحاسبة

10	لنسخ نص بكامله نقوم بالضغط على زر الأيمن للفأرة ونختار أمر:	
	A	Cut
	B	Copy
	C	Cancel

11	يمكنك إنشاء الملفات النصية باستخدام برنامج.....	
	A	الأكسل
	B	الدفتري
	C	الرسام


12	يمكنك نقل الملفات من حاسوبك إلى الأجهزة الأخرى عن طريق	
A	استخدام الهاتف النقال	
B	توصيل الجهاز بالحاسوب	
C	استخدام وسائط التخزين	

13	لكل ملف خاص يساعدك على معرفة نوع الملف.	
A	حجم	
B	امتداد	
C	شكل	


14 هو مكان داخل الحاسوب يستخدم لحفظ وتنظيم الملفات والبرامج داخل.	
A	البرنامج	
B	الملف	
C	المجلد	

15	في حال تسمية المجلد من الأفضل استخدام	
A	أشكال هندسية	
B	الحروف والأرقام	
C	الرموز	

16	لتشغيل البرامج نستخدم زر.....
A	إدخال
B	أبدأ
C	إيقاف

17	ما نوع هذا الملف؟
	
A	ملف صوتي
B	ملف فيديو
C	ملف نصي

18	لتحديد النص كامل نضغط على:
A	A + ctrl
B	F + ctrl
C	C + ctrl

19	قائمة على المناطق السياحية في قطر:
	
A	يوم الاثنين
B	المناطق السياحية
C	ملف نصي 1

20	إنشاء سطر جديد نقوم بالضغط على زر:	
A	Delete	
B	Save as	
C	Enter	



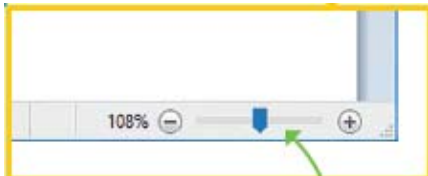
21	صورة لعطلتك الصيفية:	
A	إجازاتي	
B	ملف 1	
C	صورة	

22	يمكننا استخدام هذا المفتاح للقيام ب.....	
A	قص ولصق النص	
B	حذف النص	
C	نسخ ولصق النص	



23	عند الضغط بالزر الأيمن على كلمة الصلاة واختيار أمر cut ثم paste:	الصلاة
A	يتم حذف الكلمة	
B	يتم نقل الكلمة	
C	يتم إنشاء سطر جديد	

24	نستخدم مفتاحي السهم ومفتاح Shift ↑ من أجل:	
A	تحديد جزء من النص	
B	نسخ جزء من النص	
C	حذف جزء من النص	

لجعل الصفحة تبدو أكبر أو أصغر نقوم بالضغط:	25
	A
	B
	C

لتغيير حجم الخط نقوم باختيار:		26
	A	
	B	
	C	

لتغيير لون النص نقوم باختيار:		27
	A	
	B	
	C	

28	لتغيير نوع الخط نقوم بإختيار:	
A		
B		
C		

29	لإدراج صورة من الملف:	
A		
B		
C		

30	لتغيير حجم الصورة نضغط عل زر:	
A	Save as	
B	Change picture	
C	Resize picture	

31	يمكننا طباعة النصوص والأرقام والصور والرسومات بواسطة:	
A	الطابعة	
B	لوحة المفاتيح	
C	الميكروفون	

32	يمكننا حفظ المستند باسم جديد بالضغط على:	
A	حفظ	
B	حذف	
C	حفظ باسم	

32	يستخدم الإنسان لغة خاصة لإصدار الأوامر للحاسوب تسمى:	
A	لغة الأم	
B	لغة البرمجة	
C	لغة الإشارات	

33	برنامج يستخدم لرسم أشكال هندسية ورسومات فنية:	
A	برنامج Excel	
B	برنامج PowerPoint	
C	برنامج TurtleArt	

34	عندما تتحرك السلحفاة إلى الأمام أو الخلف فإنها ترسم:	
A	دائرة	
B	خط	
C	مربع	

35	
ضع علامة (✓) أمام العبارة الصحيحة و علامة (x) أمام العبارة الخطأ.	
()	1- لكل ملف أيقونه خاص به تساعدك على معرفة نوع الملف.
()	2- لا يحتاج الملف إلى مساحات تخزينية داخل الحاسوب.
()	3- يمكن تخزين الملفات على حاسوبك الشخصي فقط.
()	4- من الأفضل استخدام الحروف والأرقام في عملية تسمية المجلد.
()	5- برنامج الرسام يستخدم لكتابة النص وتحريره.
()	6- لقص ولصق ونسخ النص نستخدم الفأرة.
()	7- يمكنك الطباعة على مقاس وحجم واحد من الورق.
()	8- إذا كانت الطباعة في وضع الأطفاء يمكننا طباعة المستند.