

أسمي الجميل :

ألون الصابونة و حرف ص بألواني الجميلة :-





أنسخ الحرف مع حركاته القصيرة والمدودة:-

صِي	صِ
-----	----

صُو	صُ
-----	----

صَا	صَ
-----	----

.....
-------	-------

.....
-------	-------

.....
-------	-------

أرسم دائرة حول الحرف (ص) مع المد ثم أكتبه




صَوْفُ

عَصِيرُ

صَادَ

مَصَابِيحُ



أضع حرف الصاد (ص) مكان النقط:-



غوا.....

ع.....فور

قف.....

.....ندوق

أكتب بخط جميل ثم أقرأ :-

صَفَّقَ الْأَصْدِقَاءُ فَرَحِينَ .

أكتب اسم الصورة :-

قُ و نْ صَ د




نْ لَ بَ صَ و



أسمي الجميل :



ألون الضفدع و حرف ض بألواني الجميلة :-





أنسخ الحرف مع حركاته القصيرة والمدودة:-

ضِ ضِي

ضُ ضَو

ضَ ضَا

.....

.....

.....

أرسم دائرة حول الحرف (ض) مع المد ثم أكتبه

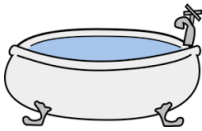



مَغْضُوبٌ

خُضَارٌ

رَضِيعٌ

ضَابِطٌ



أضع حرف الضاد (ض) مكان النقط:-



حو.....

خ.....ار

مري.....

فدع.....



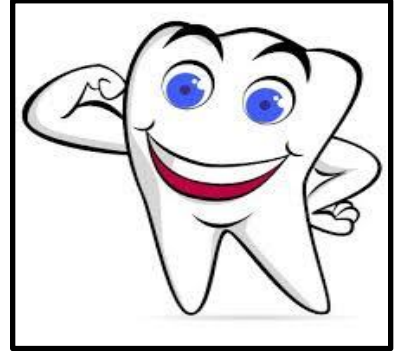
أكتب بخط جميل ثم أقرأ :-
أَغْمَضَ ضَفْدَوْعٌ عَيْنَيْهِ.

.....

.....

أكتب اسم الصورة :-

رُ س ض




ر ل خ ض



أسمي الجميل :

ألون الطيارة و حرف ط بألواني الجميلة :-






أنسخ الحرف مع حركاته القصيرة والمدودة:-

ط	ط	ط	ط	ط	ط
.....

أرسم دائرة حول الحرف (ط) مع المد ثم أكتبه



طابور طين هطول عطار



ضابط.....

أضع حرف الطاء (ط) مكان النقط :-



خيا.....



مخبز.....



طبيب.....

أكتب بخط جميل ثم أقرأ :-


طَريف طاووسٌ لطيفٌ.

أكتب اسم الصورة :-

ط ب ج د



ط ر ل ن هـ



أسمي الجميل :

ألون الظبي و حرف ظ بألواني الجميلة :-





أنسخ الحرف مع حركاته القصيرة والمدودة:-

ظي	ظٍ	ظو	ظُ	ظا	ظَ
.....


أرسم دائرة حول الحرف (ظ) مع المد ثم أكتبه



ظاهرٌ عظيمٌ حظوظٌ منظرٌ



أضع حرف الظاء (ظ) مكان النقط:-



م...لة

يحف.... مغتا....

رَف.....




أكتب بخط جميل ثم أقرأ :-
حَزَنْتُ ظَرِيفَةً وَ ابْتَعَدْتُ.

.....

.....

أكتب اسم الصورة :-

رَ ظَ فَ




لَ نَ ةَ ظَ رَ



أسمي الجميل :



ألون العنب وحرف ع بألواني الجميلة :-





أنسخ الحرف مع حركاته القصيرة والمدودة:-

عِي	عِ
-----	----

عُو	عُ
-----	----


عَا	عَ
-----	----

.....
-------	-------

.....
-------	-------

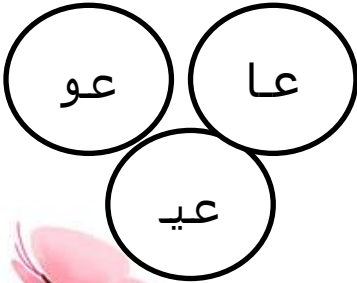
.....
-------	-------

أرسم دائرة حول الحرف (ع) ثم أكتب الحرف



عسل ثُعبان ركع دموع

أضع المقطع الممدود المناسب للكلمة:-



..... د .

..... را


..... مل

أكتب بخط جميل ثم أقرأ :-


يَعِيشُ عَنُورٌ مَعَ أُمِّهِ .

أكتب اسم الصورة :-

د ع س ت




ر ع ف ص و



أسمي الجميل :

ألون الغيوم و حرف غ بألواني الجميلة :-





أنسخ الحرف مع حركاته القصيرة والمدودة:-

غِ غي

غُو غو

غَا غا

.....

.....

.....

أرسم دائرة حول الحرف (غ) مع المد ثم أكتب



غيرة

شغوف

غابة

غاية

غ غ غ

غ



أضع حرف الغين (غ) مكان النقط:-



أصبا....

يد...سل

يوم...


صم....

أكتب بخط جميل ثم أقرأ :-

غُرَابُ الْحَقْلِ لَوْنُهُ أَسْوَدُ جَمِيلٌ .

أكتب اسم الصورة :-

و غ ص ا




ز غ ا ل



أسمي الجميل :

ألون الفيل و حرف ف بألواني الجميلة :-





أنسخ الحرف مع حركاته القصيرة والمدودة:-



فِ	في
----	----

فُ	فو
----	----

فَ	فا
----	----

.....
-------	-------

.....
-------	-------

.....
-------	-------

أرسم دائرة حول الحرف (ف) ثم أكتب الحرف




فراشة قفل هاتف حرف

أضع المقطع الممدود المناسب للكلمة:-



فو	فا
في	



مَلْ..... ف

صوليا.....


ل.....

أكتب بخط جميل ثم أقرأ :-


فوفي فيلٌ صَغِيرٌ يَعِيشُ في الغَابَةِ.

أكتب اسم الصورة :-

ر ف لة ا شد




ا ف ر



أسمي الجميل :

ألون القمر و حرف ق بألواني الجميلة :-





أنسخ الحرف مع حركاته القصيرة والمدودة:-

ق قِ قَي

قُ قَو

قَ قَا

.....

.....

.....

أرسم دائرة حول الحرف (ق) مع المد ثم أكتبه



قال حَقود برتقالة صديقي



أضع حرف القاف (ق) مكان النقط:-



صدي...

م...عد بر....

طه...



أكتب بخط جميل ثم أقرأ :-
خَرَجَ قَمَرٌ إِلَى الْحَدِيقَةِ ..

ف ق ص

ل ب ر

أكتب اسم الصورة :-



© Can Stock Photo