

Dès 5 ans

J'apprends à écrire

avec Sami et Julie

spécial
débutants



Un apprentissage progressif
Exercices pour droitiers et gauchers

HACHETTE Éducation

Dès 5 ans

J'apprends à écrire

avec Sami et Julie

Ce cahier appartient à :

.....



HACHETTE Éducation

A a

A
comme
ÂNE




1. Observe et continue, puis repasse la lettre avec le doigt et écris-la.



2. Continue d'écrire comme les modèles.



3. Écris comme sur ton cahier.



B b

B
comme
BATEAU




1. Observe et continue, puis repasse la lettre avec le doigt et écris-la.



2. Continue d'écrire comme les modèles.



3. Écris comme sur ton cahier.





C
comme
CLOWN



1. Observe et continue, puis repasse la lettre avec le doigt et écris-la.



2. Continue d'écrire comme les modèles.



3. Écris comme sur ton cahier.



D d

D
comme
DAUPHIN




1. Observe et continue, puis repasse la lettre avec le doigt et écris-la.



2. Continue d'écrire comme les modèles.



3. Écris comme sur ton cahier.



E e

E
comme
ESCARGOT




1. Observe et continue, puis repasse la lettre avec le doigt et écris-la.



2. Continue d'écrire comme les modèles.



3. Écris comme sur ton cahier.





ÉPÉE



CHÈVRE



TÊTE

é è ê

1. Observe et continue comme les modèles.



2. Écris comme sur ton cahier.

é																			
è																			
ê																			



F
comme
FENÊTRE



1. Observe et continue, puis repasse la lettre avec le doigt et écris-la.



2. Continue d'écrire comme les modèles.



3. Écris comme sur ton cahier.



G g

G
comme
GÂTEAU



1. Observe et continue, puis repasse la lettre avec le doigt et écris-la.



2. Continue d'écrire comme les modèles.



3. Écris comme sur ton cahier.

G C g c la glace



H
comme
HÉLICOPTÈRE

H h

1. Observe et continue, puis repasse la lettre avec le doigt et écris-la.



2. Continue d'écrire comme les modèles.



3. Écris comme sur ton cahier.





I
comme
IGLOO




1. Observe et continue, puis repasse la lettre avec le doigt et écris-la.



2. Continue d'écrire comme les modèles.



3. Écris comme sur ton cahier.



5 cinq



K
comme
KANGOUROU

K k

1. Observe et continue, puis repasse la lettre avec le doigt et écris-la.



2. Continue d'écrire comme les modèles.



3. Écris comme sur ton cahier.





L
comme
LOCOMOTIVE



1. Observe et continue, puis repasse la lettre avec le doigt et écris-la.



2. Continue d'écrire comme les modèles.



3. Écris comme sur ton cahier.



J j

J
comme
JARDINIER



1. Observe et continue, puis repasse la lettre avec le doigt et écris-la.

J J J

2. Continue d'écrire comme les modèles.

J J

j j

J J

j j

3. Écris comme sur ton cahier.

J j du jus

M m

M
comme
MANÈGE



1. Observe et continue, puis repasse la lettre avec le doigt et écris-la.



2. Continue d'écrire comme les modèles.



3. Écris comme sur ton cahier.





N
comme
NICHE

N n

1. Observe et continue, puis repasse la lettre avec le doigt et écris-la.



2. Continue d'écrire comme les modèles.



3. Écris comme sur ton cahier.



O o

O
comme
OTARIE



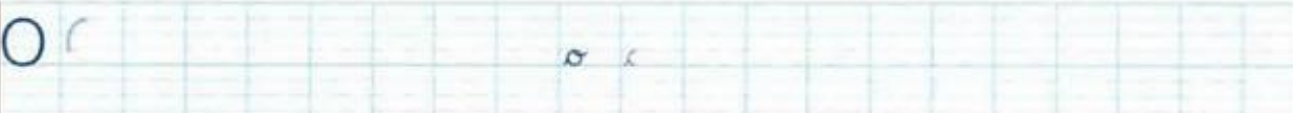
1. Observe et continue, puis repasse la lettre avec le doigt et écris-la.



2. Continue d'écrire comme les modèles.



3. Écris comme sur ton cahier.





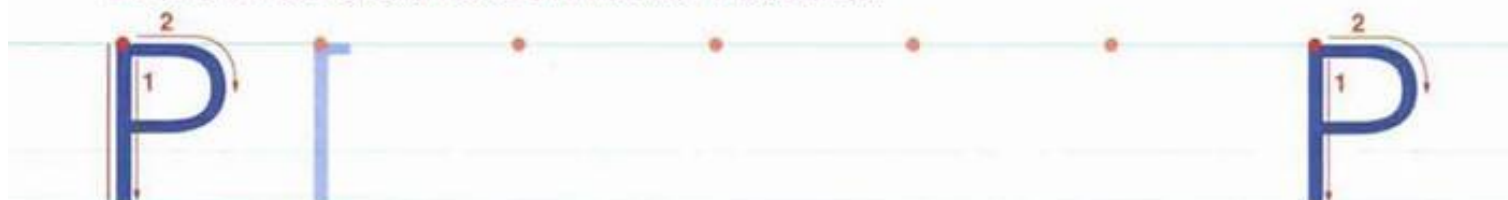
P
comme
PARASOL



1. Observe et continue, puis repasse la lettre avec le doigt et écris-la.



2. Continue d'écrire comme les modèles.



3. Écris comme sur ton cahier.






Q
comme
QUILLE



1. Observe et continue, puis repasse la lettre avec le doigt et écris-la.



2. Continue d'écrire comme les modèles.



3. Écris comme sur ton cahier.



R r

R
comme
ROBE




1. Observe et continue, puis repasse la lettre avec le doigt et écris-la.



2. Continue d'écrire comme les modèles.



3. Écris comme sur ton cahier.



S

s

S
comme
SAC



1. Observe et continue, puis repasse la lettre avec le doigt et écris-la.



2. Continue d'écrire comme les modèles.



3. Écris comme sur ton cahier.





T
comme
TABLE



1. Observe et continue, puis repasse la lettre avec le doigt et écris-la.



2. Continue d'écrire comme les modèles.



3. Écris comme sur ton cahier.





U
comme
USINE



1. Observe et continue, puis repasse la lettre avec le doigt et écris-la.



2. Continue d'écrire comme les modèles.



3. Écris comme sur ton cahier.



7 sept

V v

V
comme
VÉLO



1. Observe et continue, puis repasse la lettre avec le doigt et écris-la.



2. Continue d'écrire comme les modèles.



3. Écris comme sur ton cahier.



W w

W
comme
WAGON




1. Observe et continue, puis repasse la lettre avec le doigt et écris-la.



2. Continue d'écrire comme les modèles.



3. Écris comme sur ton cahier.





X
comme
XYLOPHONE

X x


1. Observe et continue, puis repasse la lettre avec le doigt et écris-la.



2. Continue d'écrire comme les modèles.



3. Écris comme sur ton cahier.





Y
comme
YO-YO




1. Observe et continue, puis repasse la lettre avec le doigt et écris-la.



2. Continue d'écrire comme les modèles.



3. Écris comme sur ton cahier.



Z

z

Z

comme

ZÈBRE



1. Observe et continue, puis repasse la lettre avec le doigt et écris-la.

Z

Z

Z

2. Continue d'écrire comme les modèles.

Z

Z

z

z

Z

Z

z

z

3. Écris comme sur ton cahier.

Z

z

le zoo



www.jnab-jd.com

www.jnab-jd.com

www.jnab-jd.com

مكتبة

صقّر الجنوب

المملكة الأردنية الهاشمية