

## Grade 1 – Semester 1 – Unit 3: Our Classroom – Test

Name: \_\_\_\_\_

Class: \_\_\_\_\_

Date: \_\_\_\_\_

### Part 1: Listening (الاستماع)

1. Listen and circle. (استمع ودور على الصورة الصحيحة)  
المعلم سيقول كلمة، دور على الصورة الصحيحة.

- a. (صورة كرسي 🪑 و باب 🚪) // الكلمة: Chair  
b. (صورة معلم 🧑🏫 و سبورة 🟡) // الكلمة: Teacher  
c. (صورة نافذة 🪟 و جدار 🧱) // الكلمة: Window  
d. (صورة مقعد 🪑 و طاولة 📑) // الكلمة: Desk

### Part 2: Vocabulary (المفردات)

2. Look and match. (انظر وواصل الخط بين الكلمة والصورة المناسبة)  
اربط الكلمة مع الصورة التي تمثلها.

Picture

Word



1. Door



2. Window



3. Chair



4. Desk





### Part 3: Phonics (الأصوات)

3. Circle the beginning sound. (دوّر على الحرف الذي تبدأ به الصورة) .  
انظر إلى الصورة ودوّر على الحرف الصحيح.

- a. (صورة باب - Door) → D / B
- b. (صورة نافذة - Window) → W / M
- c. (صورة كرسي - Chair) → C / T

#### Part 4: Reading and Writing (القراءة والكتابة)

4. Look and complete the words. (انظر إلى الصورة وأكمل الكلمات) .  
اكتب الحرف الناقص في كل كلمة.

- a.  → Ch \_ i r
- b.  → D \_ s k
- c.  → D \_ o r
- d.  → W \_ n d o w





#### Part 5: Values (القيم)

5. Draw and color. (ارسم ولون)  
ارسم غرفة الصف المثالية. تأكد من رسم طاولة، كرسي، ونافذة. لون رسوماتك.

منتديات صقر الجنوب

#### (Answer Key) نموذج الإجابات

##### Part 1: Listening

- 1. a.  (Chair)
- 2. b.  Teacher
- 3. c.  (Window)
- 4. d.  (Desk)

##### Part 2: Vocabulary

1. Door → 
2. Window → 
3. Chair → 
4. Desk → 

### Part 3: Phonics

- a. D (Door)
- b. W (Window)
- c. C (Chair)

### Part 4: Reading and Writing

- a.  → Chair
- b.  → Desk
- c.  → Door
- d.  → Window

### Part 5: Values

يتم تقييم الرسم بناءً على مشاركة الطالب ودقته في تمثيل غرفة الصف، مع التشجيع على (Be tidy - قيمة "كن منظماً")

