



مرحلة الروضة


# مهارياتي

الماء



مرحلة رياض الأطفال  
الفصل الدراسي الثاني

الإشراف التربوي والمراجعة العلمية  
فريق من الخبراء والمشرفين التربويين



حقوق الملكية © - وزارة التربية والتعليم والتعليم العالي - دولة قطر

<http://www.edu.gov.qa>

# النشيد الوطني



حضرة صاحب السمو الشيخ تميم بن حمد آل ثاني  
أمير دولة قطر

## النشيد الوطني

قَسَمًا بِمَنْ رَفَعَ السَّمَاءَ	قَسَمًا بِمَنْ نَشَرَ الضِّيَاءَ
قَطَرٌ سَتَبَقَى حُرَّةً	تَسْمُو بِرُوحِ الْأَوْفِيَاءِ
سِيرُوا عَلَى نَهْجِ الْأَلَى	وَعَلَى ضِيَاءِ الْأَنْبِيَاءِ
قَطَرٌ بِقَلْبِي سِيرَةٌ	عِزٌّ وَأَمْجَادُ الْإِبَاءِ
قَطَرُ الرِّجَالِ الْأَوَّلِينَ	حُمَاتُنَا يَوْمَ النِّدَاءِ
وَحُمَائِمُ يَوْمِ السَّلَامِ	جَوَائِحُ يَوْمِ الْفِدَاءِ



## 5 الوَحْدَةُ الْخَامِسَةُ: الْمَاءُ

5

الْأُسْبُوعُ الْأَوَّلُ: الْمَاءُ أَسَاسُ الْحَيَاةِ

23

الْأُسْبُوعُ الثَّانِي: مَصَادِرُ الْمَاءِ

39

الْأُسْبُوعُ الثَّلَاثُ: خَصَائِصُ وَصِفَاتُ الْمَاءِ

56

الْأُسْبُوعُ الرَّابِعُ: الْمَاءُ مِنْ حَوْلِي







# الْوَحْدَةُ الْخَامِسَةُ: (الْمَاءُ)

5

الْأُسْبُوعُ الْأَوَّلُ  
(الْمَاءُ أَسَاسُ  
الْحَيَاةِ)



أصل



التنفيذ: يصل الطفل قطرة الماء بالصورة المناسبة.

أصل



التنفيذ: يصل الطفل صورة الحيوان والنبات بالماء أساس الحياة.



## أَضَعُ عَلاَمَةً (✓)



التنفيذ : يضع الطفل علامة (✓) أسفل الصور التي تعبر عن استخدامات الماء .



# أُلصِقْ



التنفيذ: يلصق الطفل الوجه المناسب أمام السلوك الصحيح لاستهلاك الماء.





يَشْرَبُ يَوْسُفُ الحَلِيبَ.

التنفيذ: تناقش المعلمة الأطفال في محتوى الصورة.



التنفيذ: يلون الطفل حرف ( ي ) بطريقة صحيحة.




أَضَعُ ○



التنفيذ: يضع الطفل ○ حول حرف ( ي ).

أَصِلْ



التنفيذ: يصل الطفل حرف ( ي ) بالصورة التي تبدأ بالحرف.

أصل



جُنْدِي

يَا

جَدِّي

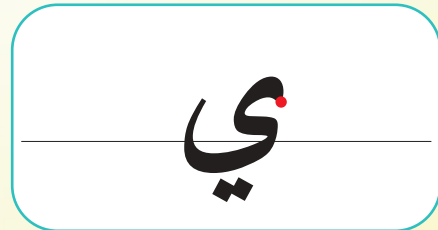
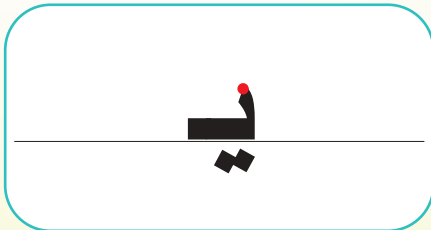
يَمَامَة



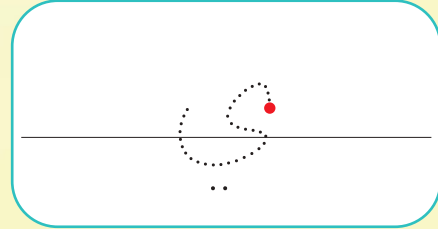
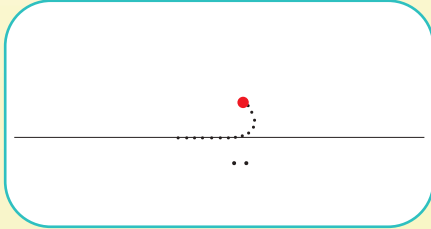
التنفيذ: يصل الطفل أشكال الحرف ( ي ) بالكلمة المناسبة.



اكتب



2



1

التنفيذ : يكتب الطفل شكلي حرف ( ي ) بشكل صحيح .

## أُكْمِلُ الحَرْفَ النَّاقِصَ



جُنْدِي

يَقْطِينُ

جُنْد

قُطِين

التنفيذ: يكمل الطفل الحرف الناقص بشكل صحيح.



أَقْرَأُ وَأَكْتُبُ



يَدُ

2

1


يَدُ

التنفيذ: يقرأ الطفل الكلمة ويكتبها بخط جميل.

اَكْتُبْ



1 2 3 4 5



1 2 3 4 5

التنفيذ: يعد الطفل بشكل صحيح، ثم يلون حسب الرقم.


اكتب



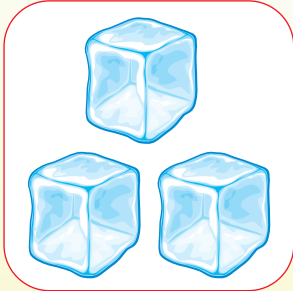
التنفيذ: يعد الطفل بشكل صحيح، ويكتب الرقم بجانب الصورة.




أصل




1



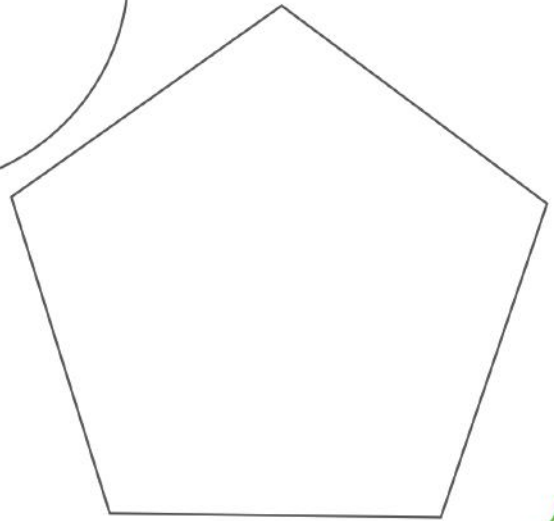
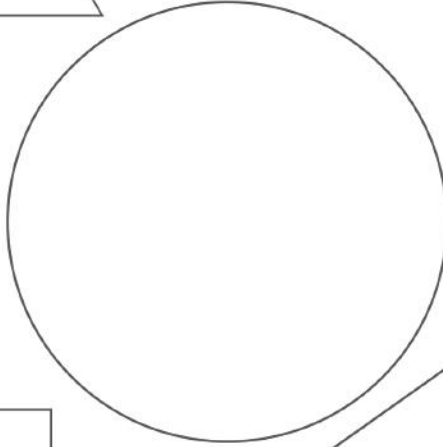
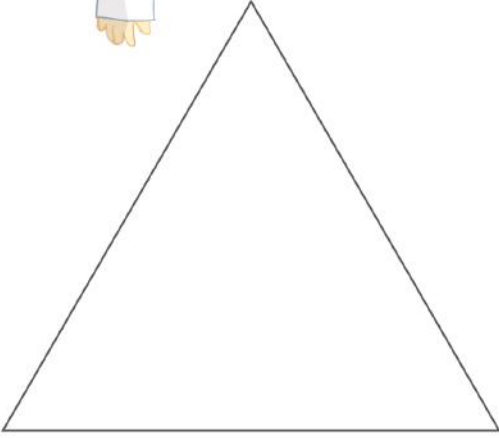
3



أُصِقْ




التنفيذ : يرتب الطفل الأرقام من ( 1-5 ) بالتسلسل الصحيح .



التنفيذ : يلون الطفل شكل (مربع) .

# الْوَحْدَةُ الْخَامِسَةُ : (الماء)

الْأُسْبُوعُ الثَّانِي  
(مَصَادِرُ الْمَاءِ)





التنفيذ: يلون الطفل قطرات المطر بألوان الأصابع.

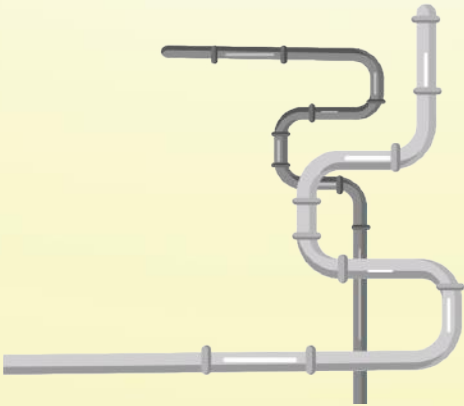

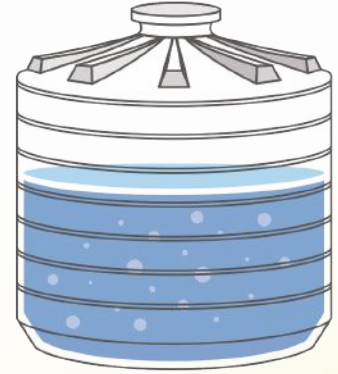


أَضَعُ



التنفيذ: يضع الطفل حول مصادر الماء.

أضع



التنفيذ: يضع الطفل حول الصور التي تعبر عن توصيل الماء للمنزل.




التنفيذ: يلون الطفل ☐ أسفل الصور التي تعبر عن السلوك الصحيح.



جَلَسَ جَاسِمٌ مَعَ جَارِهِ  
جَمَالٍ عَلَى شَاطِئِ الْبَحْرِ.

التنفيذ: تناقش المعلمة الأطفال في محتوى الصورة.





التنفيذ: يلون الطفل حرف (ج) بطريقة صحيحة .




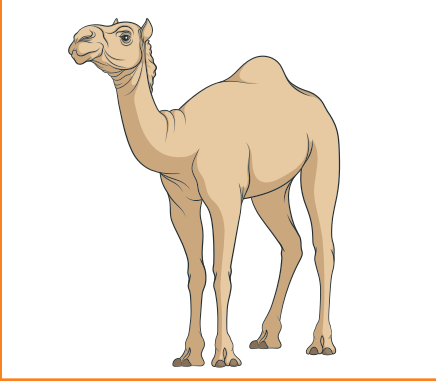
أَضَعُ ○



التنفيذ: يضع الطفل ○ حول حرف ( ج ).



أَصِلْ



التنفيذ: يصل الطفل حرف ( ج ) بالصورة التي تبدأ بالحرف.

أصل



جَمَلٌ

تَجَلَّجٌ

جَارٌ

دَرَجٌ

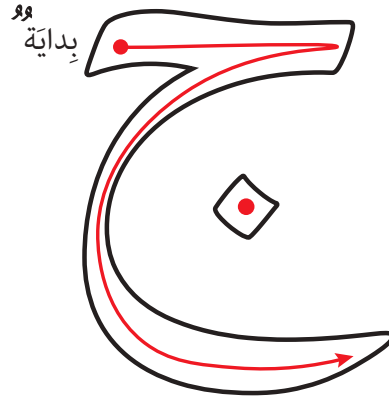


التنفيذ: يصل الطفل أشكال حرف ( ج ) بالكلمة المناسبة.

اكتب



جرس



ج

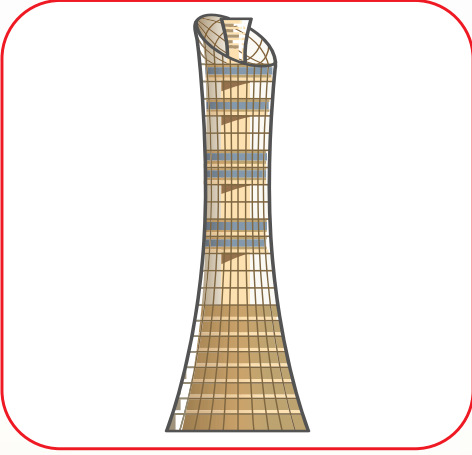
ج

2

1

التنفيذ : يكتب الطفل أشكال حرف ( ج ) بشكل صحيح.

# أَكْمِلُ الْحَرْفَ النَّاقِصَ



بُرْج

جَمَل

بُرْ...

مَل...

التنفيذ: يكمل الطفل الحرف الناقص بشكل صحيح.



أَقْرَأُ وَأَكْتُبُ



جَمَلٌ

2

1

جَمَلٌ

التنفيذ: يقرأ الطفل الكلمة ويكتبها بخط جميل.

أَعِدُّ



5

4

3



3


1

2

التنفيذ: يعدُّ الطفل بشكل صحيح ثم يلون حسب الرقم.



أعد ثم اكتب



التنفيذ: يعد الطفل بشكل صحيح؛ ويكتب العدد بجانب الصورة.

أَعِدُّ ثُمَّ أَصِلْ



4



5




2

التنفيذ: يعد الطفل بشكل صحيح؛ ثم يصل الصورة مع الرقم الصحيح.

# الْوَحْدَةُ الْخَامِسَةُ : (الْمَاءُ)

الْأُسْبُوعُ الثَّالِثُ  
(خَصَائِصُ  
وَصِفَاتُ الْمَاءِ)



أَضَعُ



التنفيذ: يضع الطفل ☐ حول الصورة التي تدل على الماء.

أصل



التنفيذ: يصل الطفل الصورة بما يناسبها من حالات الماء.

أُلصِقْ



يَطْفُو



يَغُوصُ

التنفيذ: يلصق الطفل الصور في المكان المناسب لها.



أضع (✓)



التنفيذ: يضع الطفل علامة (✓) أسفل المواد التي تمتص الماء.

أُصِفْ



لا يذوب



يذوب




التنفيذ: يلصق الطفل المواد التي تذوب والمواد التي لا تذوب في مكانها الصحيح.



صُنْدُوقٌ صَادِقٍ فِيهِ صَفَّارَةٌ  
وَمِقْصٌ وَصُورَةٌ صَفْرٌ وَصُوصٌ.

التنفيذ: تناقش المعلمة الأطفال في محتوى الصورة.



التنفيذ: يلون الطفل حرف ( ص ) بطريقة صحيحة .



أَضَعُ



ص

س

م

ص

ص

ص



ش

ي

التنفيذ: يضع الطفل ☐ حول حرف ( ص ).



أَصِلْ



التنفيذ: يصل الطفل حرف ( ص ) بالصور التي تبدأ بالحرف.



أصل



غَوَاص

صَقَر

صُنْدُوق

مِقْص

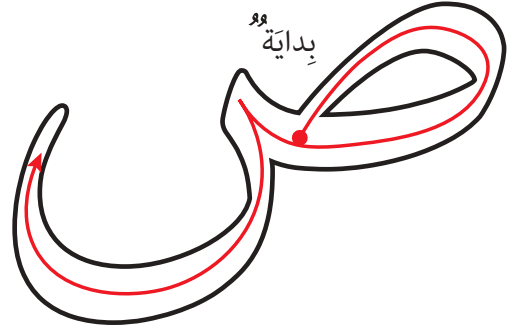


التنفيذ: يصل الطفل أشكال حرف ( ص ) بالكلمة المناسبة.

اكتب



صوف



ص

ص

2

1

التنفيذ : يكتب الطفل أشكال حرف ( ص ) بشكل صحيح .

# أُكْمِلُ الْحَرْفَ النَّاقِصَ



غَوَّاصٌ

صُنْدُوقٌ

غَوَّاءٌ

نُدُوقٌ

التنفيذ: يكمل الطفل الحرف الناقص بشكل صحيح.



أَقْرَأُ وَأَكْتُبُ



صَفَر

2

1

صَفَر

التنفيذ: يقرأ الطفل الكلمة ويكتبها بخط جميل.

أعط



5

3

4

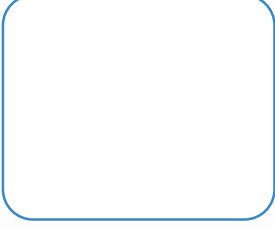
2



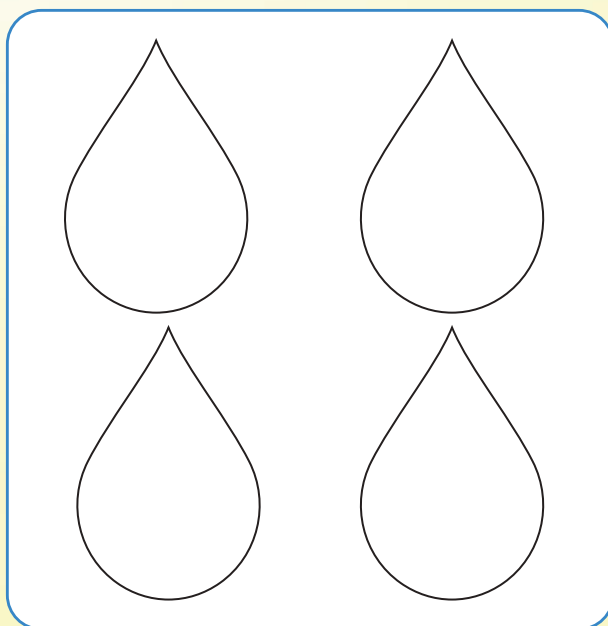
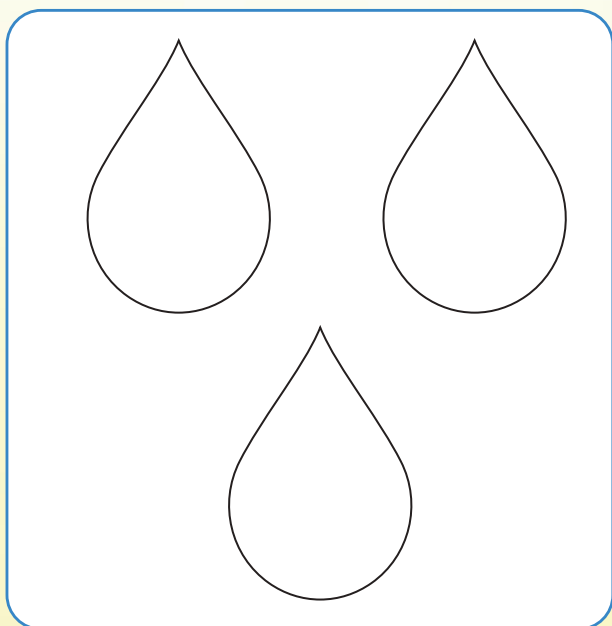


التنفيذ: يعد الطفل الصور ويصلها بالرقم المناسب لها .



اكتب




التنفيذ: يعد الطفل ثم يكتب الرقم الصحيح.



التنفيذ: يلون الطفل المجموعة الأقل بواحد.

# الْوَحْدَةُ الْخَامِسَةُ: (الْمَاءُ)

الْأُسْبُوعُ الرَّابِعُ  
(الْمَاءُ مِنْ حَوْلِي)






أَصِلْ



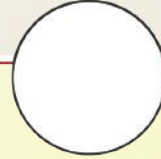
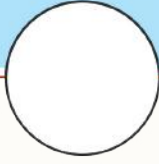

التنفيذ: يصل الطفل صورة الغواص بأدواته .


أضع



التنفيذ: يضع الطفل حول أدوات الصيد.





التنفيذ : يلون الطفل  الدالة على السباحة باللون الأحمر والدالة على الغوص باللون الأصفر.

أُلصِقْ



التنفيذ: يلصق الطفل الصور في مكانها المناسب.



أصل




التنفيذ: يصل الطفل الصور بظلالها.



ذِيَابُ تَلْمِذٌ مُّهَذَّبٌ يَأْكُلُ  
غِذَاءً لَذِيذًا.

التنفيذ: تناقش المعلمة الأطفال في محتوى الصورة.




التنفيذ: يلون الطفل حرف ( ذ ) بطريقة صحيحة .







أضع



التنفيذ: يضع الطفل ☐ حول حرف (ذ).

أصل



ذ



التنفيذ: يصل الطفل حرف ( ذ ) بالصور التي تبدأ بالحرف.

أصل



ذرة

صقر

تلميذ

ذئب



التنفيذ: يصل الطفل حرف ( ذ ) بالكلمة المناسبة.

اكتب



ذرة



ذ

ذ

2

1

التنفيذ : يكتب الطفل حرف ( ذ ) بشكل صحيح .

## أُكْمِلُ الْحَرْفَ النَّاقِصَ



قُنْفُذٌ

ذَهَبَ

قُنْفُذٌ

هَبَ

التنفيذ: يكمل الطفل الحرف الناقص بشكل صحيح.



أَقْرَأُ وَأَكْتُبُ



ذُرَّةٌ

2

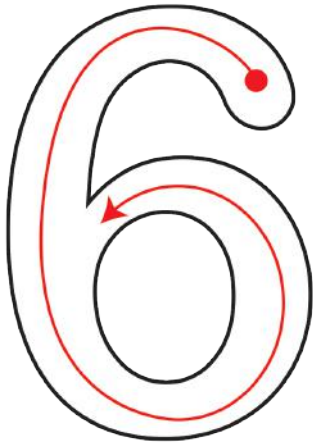
1

ذُرَّةٌ


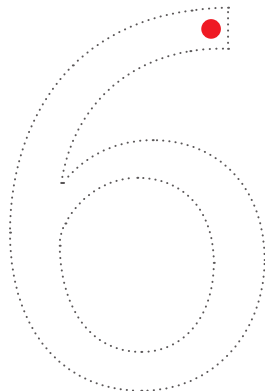

التنفيذ: يقرأ الطفل الكلمة ويكتبها بخط جميل.



اكتب




6  
ستة



التنفيذ: يكتب الطفل الرقم (6) بشكل صحيح .

أَصِلْ






6




التنفيذ: يعد الطفل الصور ويصلها بالرقم الصحيح.

اكتب



التنفيذ: يكتب الطفل الأرقام بالتسلسل الصحيح على قطع الدومينو.



التنفيذ: يلون الطفل الدائرة باللون الأحمر، ويلون المثلث باللون الأصفر، والمربع باللون الأزرق.

أُصِقْ



مُثَلَّث



مُرَبَّع



دَائِرَة

التنفيذ: يصنف الطفل الأشكال ويلصقها في المكان الصحيح .



## تقييم أداء الطفل لوحدة الماء - مستوى الروضة

المستوى .....

اسم الطفل/ة .....

مستوى الأداء			مجالات النمو والمهارات				
لم يتقن المهارة 0	اتقن جزءاً من المهارة 1	اتقن المهارة في المتوقع 2					
			1	التحدث عن مشاعره واحتياجاته.	شخصي ذاتي	النمو الانفعالي الاجتماعي	
			2	إظهار قدرة على تحمل مسؤولية أعماله.			
			1	القدرة على التكيف في المواقف الجديدة وحل المشكلات الاجتماعية التي تواجهه.	اجتماعي		
			2	تكوين علاقات اجتماعية مع أقرانه.			
			3	التفاعل مع الراشدين.			
			1	ابتكار أعمال فنية للتعبير عن نفسه بحرية.	اجتماعي إيقاعي، لعب فنون، تحرك اجتماعي درامي	النمو الجمالي	
			2	إظهار تقدير لإنجازاته وإنجازات غيره الفنية.			
			3	الاستمتاع بالأناشيد والأنشطة الحركية.			
			4	الاستمتاع باللعب الاجتماعي الدرامي (الواقعي والخيالي).			
			1	إظهار القدرة على ضبط حركات العضلات الدقيقة والتحكم بيديه عند تنفيذ الأنشطة.	عضلات صغرى	النمو الحركي البدني	
			2	اتباع إرشادات الألعاب البسيطة الخاصة بالمهارات الحركية الصغيرة.			
			1	المشاركة في مجموعات تعاونية عند ممارسة الأنشطة البدنية.	عضلات كبرى		
			2	القدرة على أداء مهارات الاتزان والتنقل باستخدام أجزاء الجسم المختلفة.			
			1	المحافظة على النظافة الشخصية.	صحة و سلامة		
			2	اتباع عادات غذائية سليمة.			
			3	تطبيق السلوكيات الصحيحة الآمنة وإجراءات الوقاية من الأمراض وحماية نفسه من الأخطار.			
			1	ذكر بعض من استخدامات الماء.	معارف عامة		النمو المعرفي
			2	تسمية بعض مصادر الماء.			
			3	ذكر خصائص الماء.			
			4	تسمية بعض المهن المرتبطة بالماء.			
			5	ذكر بعض الرياضات المائية.			
			1	تحسين الصوت عند تلاوة القرآن الكريم.	ديني وأخلاقي		
			2	تسميع سورة الكوثر.			
			3	ترديد الآية الكريمة (وجعلنا من الماء كل شيء حي)			
			4	ترديد دعاء نزول المطر.			
			5	ذكر بعض أسماء الله الحسنى (الرازق).			
			1	قراءة وكتابة وتمثيل الرقم حتى 5.	حسابي وعلمي		
			2	قراءة وكتابة وتمثيل الرقم 6			
			3	تحديد الرقم الذي يقل بواحد حتى 5			
			4	إنشاء أنماط من أشكال هندسية أو أشياء محيطة بالبيئة.			
			5	تمييز أصوات الماء المسموعة من حوله.			
			6	التعرف على حالات الماء (البحث والاستقصاء).			

1	التحدث بلغة عربية فصيحى وبصوت واضح.		
2	المشاركة في الحوار وتبادل الأدوار في الحديث.		
3	ترديد بعض الأناشيد المدروسة.		
4	ذكر معلومات معينة من قصة أو نص مسموع.		
5	نطق صوت حرف (ي) من مخرجه الصحيح.		
6	نطق صوت حرف (ج) من مخرجه الصحيح.		
7	نطق صوت حرف (ص) من مخرجه الصحيح.		
8	نطق صوت حرف (ذ) من مخرجه الصحيح.		
9	استخدام الضميرين (أنتَ، أنتِ) في جملة مكونة من كلمتين.		
10	قراءة كلمات سهلة مرتبطة بموضوع معين.		
11	مسك القلم بالطريقة الصحيحة.		
12	رسم أشكال الحرف باتجاه الرسم الصحيح للحرف (ي).		
13	رسم أشكال الحرف باتجاه الرسم الصحيح للحرف (ج).		
14	رسم أشكال الحرف باتجاه الرسم الصحيح للحرف (ص).		
15	رسم شكل الحرف باتجاه الرسم الصحيح للحرف (ذ).		
16	كتابة كلمات بسيطة منظورة.		

لغوي (لغة عربية)

..... / معلمة الفصل

..... / معلمة الفصل

..... / منسقة رياض الأطفال

# ملصقات



صفحة 9

4

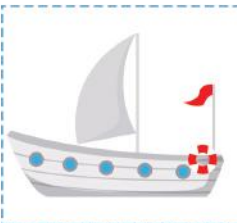
5

1

2



3

صفحة 21



صفحة 42


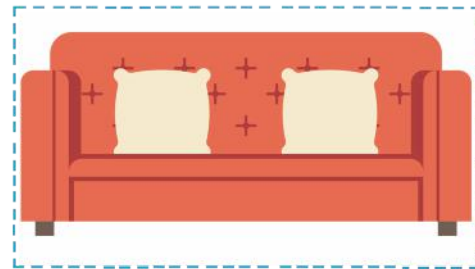
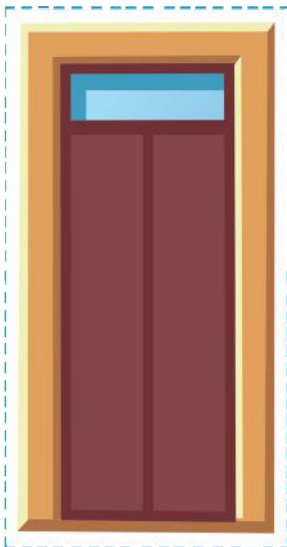
# ملصقات



صفحة 44



صفحة 60



صفحة 74









السلام عليكم ورحمة الله وبركاته

نرحب بكم في

[موقع ومنتديات صقر الجنوب التعليمية المنهاج القطري](#)

ويسعدنا ويشرفنا ان نستمر معكم في تقديم

كل ما هو جديد للمنهاج المحدث المطورة ولجميع

المستويات والمواد

ملفات نجمعها من كل مكان ونضعها لكم في مكان واحد

ليسهل تحميلها

علما ان جميع ما ننشر مجاني 100%

أخي الزائر - أختي الزائرة انا دعمكم لنا هو انمامكم لنا

فهو شرف كبير لنا

[صفحتنا على الفيس بوك هنا](#)

[مجموعتنا على الفيس بوك هنا](#)

[مجموعتنا على التلقرام هنا](#)

[قنواتنا على اليوتيوب هنا](#)

جميع ملفاتنا نرفعها على مركز تحميل خاص في [صقر الجنوب](#)

نحن نسعى دائما الى تقديم كل ما هو أفضل لكم و هذا وعد منا ان شاء الله  
شجعونا دائما حتى نواصل في العطاء و [نسال](#) الله ان يوفقنا و يسدد خطانا

في حال واجهتك اي مشكلة في تحميل اي ملف

من [منتديات صقر الجنوب](#) [المنهاج القطري](#)

[صفحة اتصل بنا](#)





## قنوات تيليجرام منهاج دولة قطر الفصل الأول والثاني محدث

قناة المستوى الثالث

قناة المستوى الثاني

قناة المستوى الأول

قناة المستوى السادس

قناة المستوى الخامس

قناة المستوى الرابع

قناة المستوى التاسع

قناة المستوى الثامن

قناة المستوى السابع

قناة المستوى الثاني عشر

قناة المستوى الحادي عشر

قناة المستوى العاشر



# قنوات اليوتيوب التعليمية للمنهاج القطري من المستوى 01-10

قناة المستوى الثالث

قناة المستوى الثاني

قناة المستوى الأول

قناة المستوى السادس

قناة المستوى الخامس

قناة المستوى الرابع

قناة المستوى التاسع

قناة المستوى الثامن

قناة المستوى السابع

قناة المستوى الثاني عشر

قناة المستوى الحادي عشر

قناة المستوى العاشر



## مجموعات الفيس بوك للمنهاج القطري الفصل الاول والفصل الثاني محدث

### رياض الاطفال

مجموعة المستوى الثالث

مجموعة المستوى الثاني

مجموعة المستوى الأول

مجموعة المستوى السادس

مجموعة المستوى الخامس

مجموعة المستوى الرابع

مجموعة المستوى التاسع

مجموعة المستوى الثامن

مجموعة المستوى السابع

مجموعة المستوى الثاني عشر

مجموعة المستوى الحادي عشر

مجموعة المستوى العاشر

صفحتنا على الفيس بوك



الهدف الرئيسي  
لمنتديات صقر الجنوب

هو

منصة تعليمية مجانية

لهدفنا المنفعة ونشر العلم

نشر العلم مجاناً لكل من يطلبه العلم في جميع أنحاء العالم  
لا نفرض أي رسوم أو نفقات على العضويات في الموقع  
علماً انه مجاني بدون تسجيل عضوية  
لنستمر في البقاء ان شاء الله

يمكن ان تساهم في استمرارنا والتخفيف

عنا مصاريف السيرفر والاستضافة

مهما كانت مساهمتك صغيرة أو كبيرة، لها أثر كبير في استمرار  
الموقع لتقديم خدماته المجانية من ملفات عربية ومنقولات

من خلال دعمنا على حسابنا الخاص على

[من خلال الضغط هنا PayPal](#)