

العام الأكاديمي 2025/2024

نهاية الفصل الدراسي الأول

نسخة مجانية

نسخة مجانية



أوراق العمل الإثرائية

مادة اللغة العربية

الصف الأول الابتدائي

	اسم الطالب
	الصف والشعبه

أولاً: القراءة

النص الأول: اقرأ نص "كُرَّةُ حَمْدٍ" ثمَّ أجب عن الأسئلة.

كَانَ حَمْدٌ يَلْعَبُ بِالْكُرَّةِ فِي غُرْفَةِ الْجُلُوسِ، رَكَلَ حَمْدُ
 الْكُرَّةَ بِقُوَّةٍ فَكَسَرَتْ أُنْيَةَ الزُّهُورِ، كَسَرَهُ زُجَاجٌ جَرَحَتْ
 يَدَ حَمْدٍ، بَكَى حَمْدٌ، فَجَاءَ أَبُوهُ وَضَمَدَ الْجُرْحَ، اعْتَذَرَ
 حَمْدٌ لَوَالِدِهِ، وَوَعَدَهُ أَنْ يَكُونَ مُهَذَّبًا.

س1: اقرأ الكلمة في العمود (أ) ثمَّ صلها بمفرداتها في العمود (ب):

• الكُرَّة	أ- الزُّهُور
• الزَّهْرَة	ب- الجُرُوح
• الجُرْح	

س2: من الشخصية الرئيسة التي تحدت عنها النص؟

حَمْدُ

س3: ضَعْ ○ حَوْلَ الكَلِمَةِ المُخْتَلَفَةِ فِيمَا يَأْتِي:

زُجَاجٍ	دَجَاجٍ	زُجَاجٍ	زُجَاجٍ	أ-
الجُرْح	الجُرْح	الجَرَس	الجُرْح	ب-

س4: اقرَأ الكَلِمَةَ فِي العَمُودِ (أ) ثُمَّ ضَعْ ○ حَوْلَ الكَلِمَةِ المُمَاطِلَةَ لَهَا فِي جُمْلَةِ العَمُودِ (ب):

(ب)

(أ)

حَمْدٌ يَلْعَبُ بِالْكُرَةِ فِي عُرْفَةِ الْجُلُوسِ.	أ- عُرْفَةٌ
رَكَلَ حَمْدُ الْكُرَةَ فَكَسَرَتْ آنِيَةَ الزُّهُورِ،	ب- الْكُرَةَ

س5: ضَعْ عَلامَةَ (✓) أو (×) فِيمَا يَلِي.

(×)

أ- رَكَلَ الوَلَدُ الْكُرَةَ بِقُوَّةٍ فَكَسَرَتْ زُجَاجَ النَّافِذَةِ.

(✓)

ب- اعْتَذَرَ الوَلَدُ لِأَبِيهِ، ووَعَدَهُ أَنْ يَكُونَ مُهَذَّبًا.

النص الثاني: اقرأ نص "مُعَلِّمِي" ثمَّ أجب عن الأسئلة.

مُعَلِّمِي هِيَ أُمِّي الثَّانِيَةُ.
نَقْضِي مَعَهَا أَجْمَلَ الْأَوْقَاتِ.
تَقْرَأُ لَنَا قِصَصًا مُفِيدَةً.
كَمْ أُحِبُّكَ يَا مُعَلِّمِي.

س1: اقرأ الكلمة في العمود (أ) ثمَّ ضع حول الكلمة المماثلة لها في جملة العمود (ب).

(ب)

(أ)

مُعَلِّمِي هِيَ أُمِّي الثَّانِيَةُ.

أ- الثَّانِيَةُ

تَقْرَأُ لَنَا قِصَصًا مُفِيدَةً.

ب- قِصَصًا

س2: ضع حول الكلمة المُخْتَلَفَةَ فيما يأتي.

أَجْمَلَ

أُحِبُّكَ

أَجْمَلَ

أَجْمَلَ

أ-

نَقْضِي

نَقْضِي

تَقْرَأُ

نَقْضِي

ب-

النص الثالث: اقرأ نص "رحلة مدرسية" ثم أجب عن الأسئلة.

ذَهَبْنَا إِلَى حَدِيقَةِ أُسْبَايِرَ، تَجَمَعْنَا وَصَعِدْنَا الْحَافِلَةَ بِنِظَامٍ،
وَصَلْنَا نَزْلُنَا بِهُدُوءٍ وَلَعِبْنَا وَاسْتَمْتَعْنَا بِالشَّمْسِ الدَّافِئَةِ، ثُمَّ
تَنَاوَلْنَا الطَّعَامَ، وَقُمْنَا بِتَنْظِيفِ الْمَكَانِ.

س1: ضَعْ عَلامَةَ (√) أَوْ (×) فِيمَا يَلِي.

(×)

أ- ذَهَبْنَا إِلَى حَدِيقَةِ البِدْعِ.

(√)

ب- تَجَمَعْنَا وَصَعِدْنَا الْحَافِلَةَ بِنِظَامٍ.

س2: أَيْنَ ذَهَبَ الطُّلَابُ فِي الرَّحْلَةِ الْمَدْرَسِيَّةِ؟

..... إِلَى حَدِيقَةِ أُسْبَايِرِ

النص الرابع: اقرأ نص " أحب مدرستي " ثم أحب عن الأسئلة.

عَلِمَ بِلَدِي يُرْفِرُ فِي مَدْرَسَتِي.
رُسُومٌ جَمِيلَةٌ تُزَيِّنُ مَدْرَسَتِي.
أَحَافِظُ عَلَى مَرَافِقِ مَدْرَسَتِي.
أُحِبُّ أَنْ أَتَعَلَّمَ فِي مَدْرَسَتِي.

التوثيق: منهج دولة قطر/2024-2025

س1: اقرأ الكلمة في العمود (أ) ثم صلها بمعناها في العمود (ب).

(ب)

(أ)

أَتَعَلَّمُ

أ - تُزَيِّنُ

تُجَمِّلُ

ب - مَرَافِقِ

مَنَافِعِ

س2: ما المعنى العام لنص (**أحبُّ مدرستي**)؟

أ مَكَانُ مَدْرَسَتِي.

ب وَقْتُ الذَّهَابِ لِمَدْرَسَتِي.

ج مَدْرَسَتِي جَمِيلَةٌ وَمُفِيدَةٌ.

س3: أكمل مما بين القوسين الفراغات الآتية.

(**تُزَيِّنُ - يُرْفِرِفُ - مَرَّاقِي - جَمِيلَةٌ**)

أ- عَلَّمَ بَلَدِي **يُرْفِرِفُ** فِي مَدْرَسَتِي.

ب- رُسُومٌ جَمِيلَةٌ **تُزَيِّنُ** مَدْرَسَتِي

ج- أَحَافِظُ عَلَى **مَرَّاقِي** مَدْرَسَتِي.


س4: ضع ○ حَوْلَ الكَلِمَةِ المُخْتَلَفَةِ فِيمَا يَأْتِي:

أ-	أَتَعَلَّمُ	○ أَلْعَبُ	أَتَعَلَّمُ	أَتَعَلَّمُ
ب-	أُحَافِظُ	أُحَافِظُ	○ أَحِبُّ	أُحَافِظُ

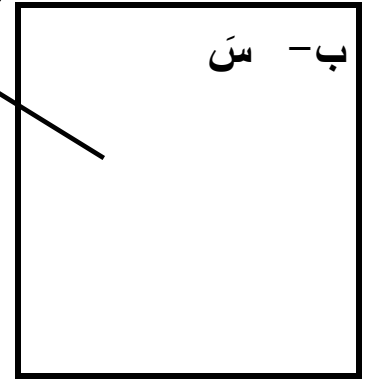
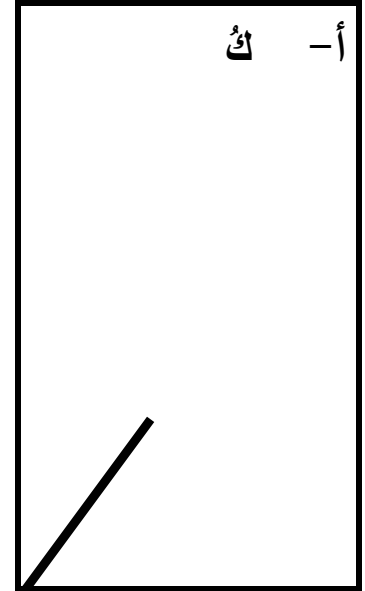
ثانيًا: الأبجدية

س1: صل الحرف في القائمة (أ) بالصورة التي تبدأ بالحرف في القائمة (ب):

(ب)

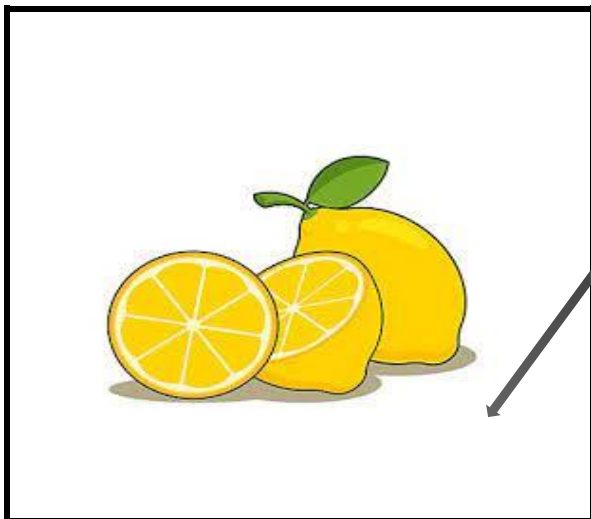




(أ)



س2: صل الكلمة في العمود (أ) بالصورة المناسبة لها في العمود (ب).

(ب)




(أ)

أ- شَمْسٌ

ب- لَيْمُونٌ

س3: أكمل الكلمة بالمقطع المناسب للصورة:

	تَا
	تُو
	تِي
مُعَلِّمَتِي	

س4: أكمل الكلمة بالمقطع المناسب للصورة.

	سَا
	سُو
	سِي
حَاسُوبٌ	

س5: اكتب اسم الصورة بالشكل.




حَمَامَةٌ

ظَرْفٌ

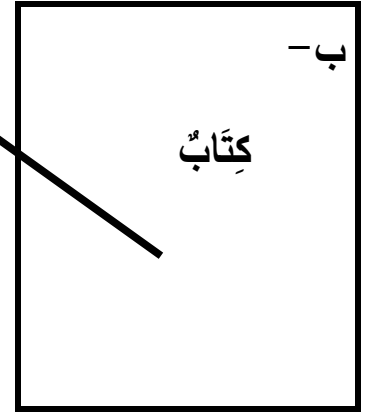
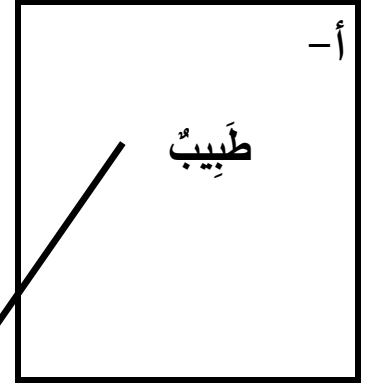
سَيَّارَةٌ

س6: صل الكلمة في العمود (أ) بالصورة المناسبة لها في العمود (ب).

(ب)



(أ)



س7: أكمل الكلمة بالمقطع المناسب للصورة:

	قا
	قو
	قيا
حَقِيْبَةٌ	

س8: اكتب الحرف الأول بالتشكيل من اسم الصورة:



ثالثاً: التحليل الصوتي والتركيبيس1: حلّ الكلمتين الآتيتين إلى مقاطع.

ط	عَا	م	←	طَعَامٌ
---	-----	---	---	---------

نَحَا	لَا	ة	←	نَحْلَةٌ
-------	-----	---	---	----------

س2: ركب المقاطع الآتية لتكون كلمتين صحيحتين.

كِتَابٌ	←	بِ	تَا	بِ
---------	---	----	-----	----

زَهْرَةٌ	←	هْ	رَ	زَهْ
----------	---	----	----	------

س3: حَلِّ الكَلِمَتَيْنِ الآتِيَتَيْنِ إِلَى مَقَاطِعِ.

حَ	مَا	مَ	←	حَمَامٌ
----	-----	----	---	---------

مَسْجِدٌ	←	مَسْ	جِ	نَ
----------	---	------	----	----

س4: رَكِّبِ المَقَاطِعَ الآتِيَةَ لِتَكُونَ كَلِمَتَيْنِ صَحِيحَتَيْنِ.

قِطَارٌ	←	قِ	طَا	رَ
---------	---	----	-----	----

بَعِيدٌ	←	بَ	عِي	نَ
---------	---	----	-----	----

رابعًا: التعبير الكتابي**س1: أعد ترتيب الكلمات الآتية لتكون جملة مفيدة.**

عَلَى

أُحَافِظُ

مَدْرَسَتِي

أُحَافِظُ عَلَى مَدْرَسَتِي .**س2: اكتب جملة مفيدة عن الصورة الآتية بخط واضح وصحيح.****أُحَافِظُ عَلَى النِّظَافَةِ.**

س3: أعد ترتيب الكلمات الآتية لتكون جملة مفيدة.

عَلَى

أَحَافِظُ

النَّظَافَةَ

أَحَافِظُ عَلَى النَّظَافَةِ.

س4: اكتب كلمة مفيدة عن الصورة الآتية بخط واضح وصحيح.



يَقْرَأُ

خامسًا : الإملاء

قُمْ بِنَسْخِ كَلِمَاتٍ وَجَمَلِ الْإِمْلَاءِ مُحَافِظًا عَلَى جَمَالِ الْخَطِّ وَنَظَافَةِ الْوَرَقَةِ.

مِقْصٌ	ضَوْءٌ	مُهْرٌ	جَمَلٌ	حِصَانٌ	مَحْظُوظٌ	شِرَاعٌ
.....
.....

كَمْ أَحْبَبْتُ يَا أُمَّيْ .

.....

.....

ذَهَبَ حَمْدٌ إِلَى الْمَرْعَةِ .

.....

.....



السلام عليكم ورحمة الله وبركاته

نرحب بكم في

[موقع ومنتديات صقر الجنوب التعليمية المنهاج القطري](#)

ويسعدنا ويشرفنا ان نستمر معكم في تقديم

كل ما هو جديد للمنهاج المحدث المطورة ولجميع

المستويات والمواد

ملفات نجمعها من كل مكان ونضعها لكم في مكان واحد

ليسهل تحميلها

علما ان جميع ما ننشر مجاني 100%



أخي الزائر - أختي الزائرة انا دعمكم لنا هو انمامكم لنا

فهو شرف كبير لنا

صفحتنا على الفيس بوك [هنا](#)

مجموعتنا على الفيس بوك [هنا](#)

مجموعتنا على التلقرام [هنا](#)

قنواتنا على اليوتيوب [هنا](#)

جميع ملفاتنا نرفعها على مركز تحميل خاص في [صقر الجنوب](#)

نحن نسعى دائما الى تقديم كل ما هو أفضل لكم و هذا وعد منا ان شاء الله

شجعونا دائما حتى نواصل في العطاء و [نسال](#) الله ان يوفقنا و يسدد خطانا

في حال واجهتك اي مشكلة في تحميل اي ملف

من [منتديات صقر الجنوب المنهاج القطري](#)

صفحة [اتصل بنا](#)





قنوات تيليجرام منهاج دولة قطر الفصل الأول والثاني محدث

قناة المستوى الثالث

قناة المستوى الثاني

قناة المستوى الأول

قناة المستوى السادس

قناة المستوى الخامس

قناة المستوى الرابع

قناة المستوى التاسع

قناة المستوى الثامن

قناة المستوى السابع

قناة المستوى الثاني عشر

قناة المستوى الحادي عشر

قناة المستوى العاشر



قنوات اليوتيوب التعليمية للمنهاج القطري من المستوى 01-10

قناة المستوى الثالث

قناة المستوى الثاني

قناة المستوى الأول

قناة المستوى السادس

قناة المستوى الخامس

قناة المستوى الرابع

قناة المستوى التاسع

قناة المستوى الثامن

قناة المستوى السابع

قناة المستوى الثاني عشر

قناة المستوى الحادي عشر

قناة المستوى العاشر



مجموعات الفيس بوك للمنهاج القطري الفصل الاول والفصل الثاني محدث

رياض الاطفال

مجموعة المستوى الثالث

مجموعة المستوى الثاني

مجموعة المستوى الأول

مجموعة المستوى السادس

مجموعة المستوى الخامس

مجموعة المستوى الرابع

مجموعة المستوى التاسع

مجموعة المستوى الثامن

مجموعة المستوى السابع

مجموعة المستوى الثاني عشر

مجموعة المستوى الحادي عشر

مجموعة المستوى العاشر

صفحتنا على الفيس بوك

الهدف الرئيسي
لمتدرياته صقر الجنوب

هو

منصة تعليمية مجانية

لهدفنا المنفعة ونشر العلم

نشر العلم مجاناً لكل من يطلبه العلم في جميع أنحاء العالم
لا ن فرض أي رسوم أو نفقات على العضويات في الموقع

علماً انه مجاني بدون تسجيل عضوية

لنستمر في البقاء ان شاء الله

يمكن ان تساهم في استقرارنا والتخفيف

عنا مصاريف السيرفر والاستضافة

مهما كانت مساهمتك صغيرة أو كبيرة، لها أثر كبير في استمرار

الموقع لتقديم خدماته المجانية من ملفات عربية ومنقولات

من خلال دعمنا على حسابنا الخاص على

[من خلال الضغط هنا PayPal](#)