



الإمارات العربية المتحدة
وزارة التربية والتعليم

EMISAT

اختبار الإمارات القياسي
The Emirates Standardized Test

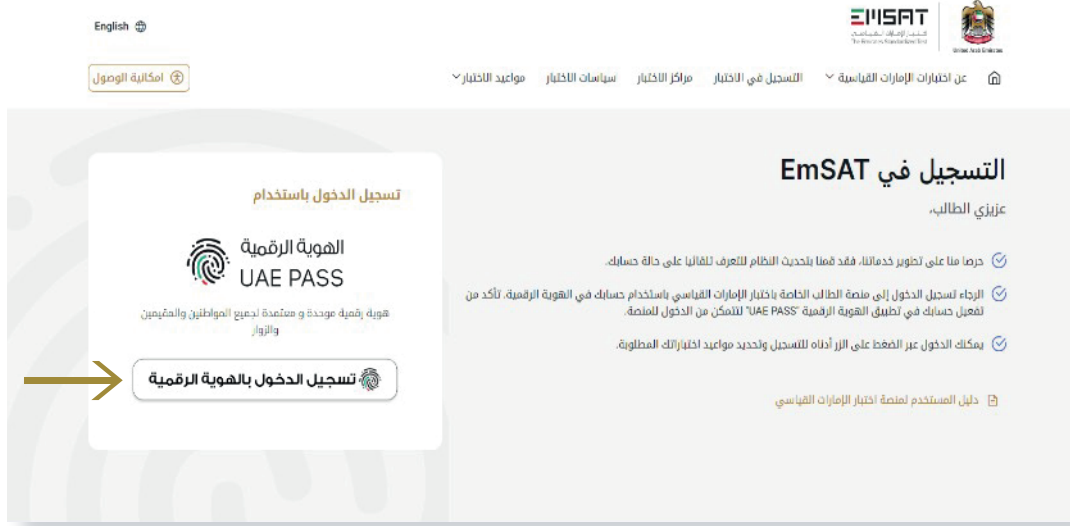
دليل التسجيل في منصة
اختبار الإمارات القياسي - إنجاز

2024 - 2025

رقم الصفحة	العنوان
3	تسجيل الدخول على منصة الطالب
5	إنشاء حساب طالب
6	تسجيل أبناء خط الدفاع الأول
7	تسجيل أصحاب المراسيم والحالات الخاصة (غير حاملي الهوية الإماراتية)
8	تحديث بيانات حساب الطالب
10	تحديث بيانات أصحاب الهمم
11	حجز جلسة اختبار الإمارات القياسي
13	خطوات تقديم عذر الغياب
14	خطوات تقديم التظلم

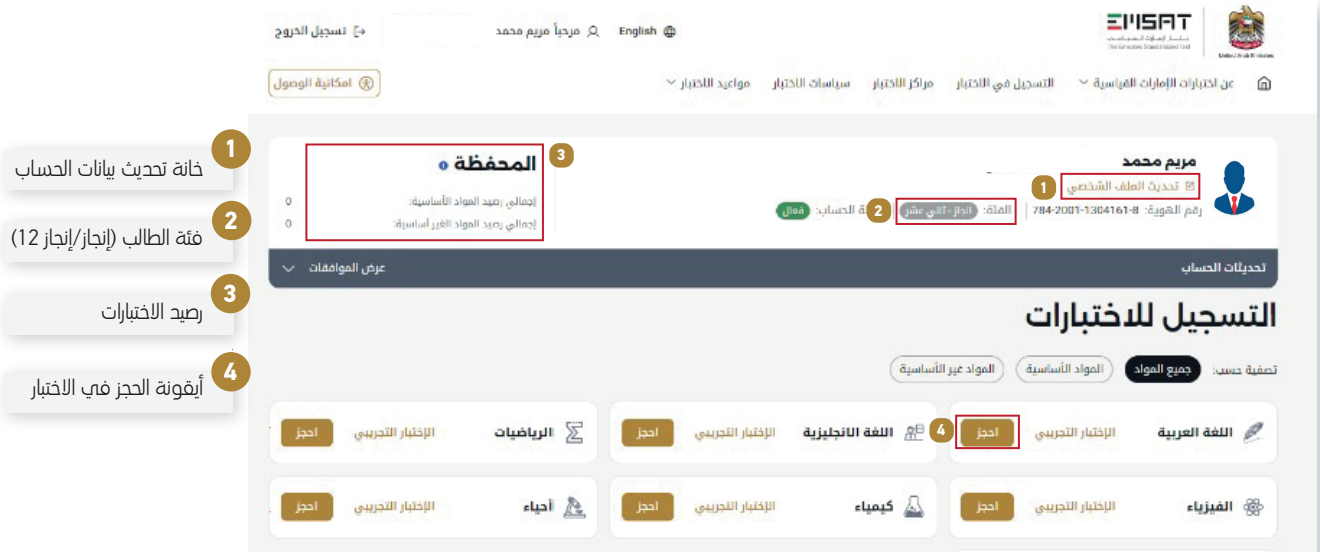
1. يجب على جميع المستخدمين (الجدد أو الحاليين) تسجيل الدخول إلى المنصة باستخدام **UAE PASS** وسيقوم النظام تلقائياً بإرشاد المستخدم بناءً على حالة الحساب كما هو مذكور في الحالات أدناه:

- قم بتسجيل الدخول باستخدام الهوية الرقمية **UAE PASS**

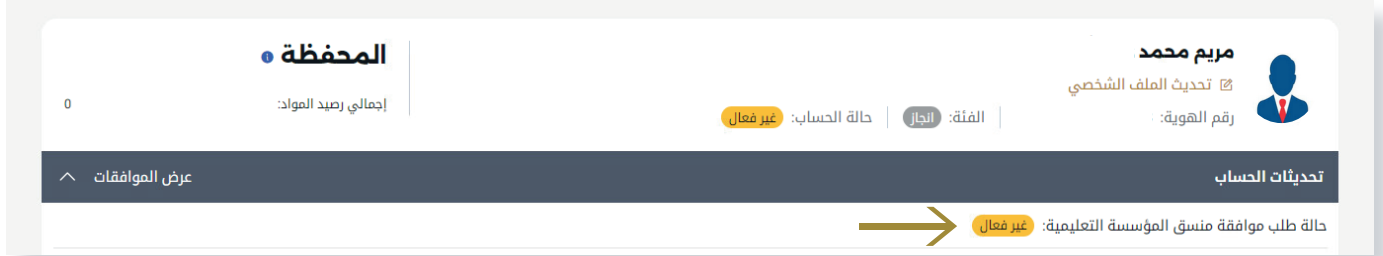


ملاحظة:

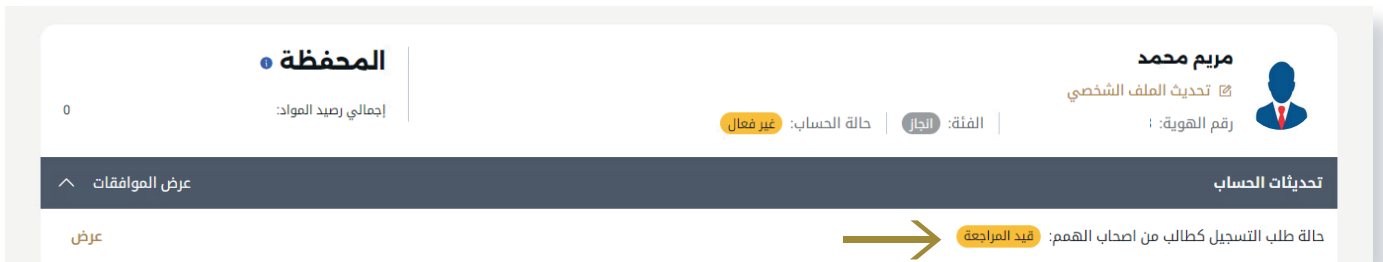
- للطلبة الذين ليس لديهم حساب UAE Pass، يجب عليهم أولاً تحميل تطبيق UAE Pass Mobile وإنشاء حساب جديد وتفعيله من خلال التطبيق ومن ثم سيتمكن من إجراء الخطوة الأولى.
- إذا كان حساب الطالب نشط، وإذا كان من طلبة الثاني عشر ومسجل في السنة الأكاديمية الحالية سيكون قادراً على الحجز للاختبار.
- في حالة توفر حساب للمستخدم الذي قام بتسجيل الدخول على النظام، سيتم الانتقال إلى الصفحة الرئيسية الموضحة أدناه:



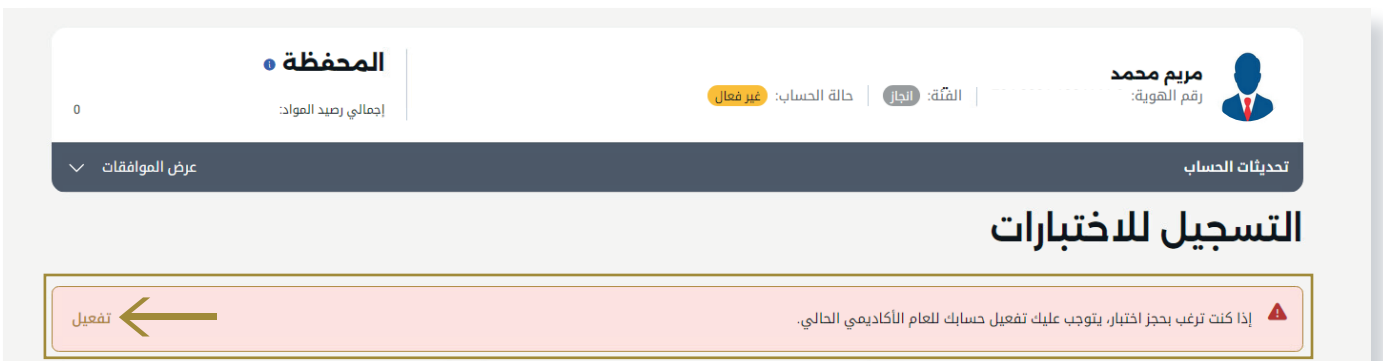
2. إذا كان حساب الطالب معلقًا بانتظار موافقة المنسق، فلن يتمكن من الحجز للاختبار وستظهر رسالة توضح ذلك على حسابه.



3. **أصحاب الهمم:** إذا كان الطالب من أصحاب الهمم وحسابه قيد المراجعة، فلن يتمكن من الحجز للاختبار وستظهر الرسالة التالية على حسابه حتى تتم الموافقة عليه:
- إذا كان الطالب من أصحاب الهمم وحسابه غير مكتمل، فلن يتمكن من الحجز للاختبار وستظهر رسالة توضح ذلك على حسابه



4. **تفعيل الحساب:** إذا كان للطالب حساب سابق أثناء دراسته في الصف الثاني عشر وغير مسجل وغير فعال في العام الأكاديمي الحالي، فلن يكون قادرًا على الحجز للاختبار وستظهر رسالة على حسابه لتفعيل إلى حساب خريج وسيطلب ذلك تحديث الملف الشخصي.



1. في حالة عدم التسجيل مسبقاً في منصة اختبار الإمارات القياسي، سيتم إعادة توجيه المستخدم إلى نموذج التسجيل لتعبئة البيانات المطلوبة.


نموذج التسجيل - إنجاز ثاني عشر

تسجيل حساب

التفاصيل الشخصية لمقدم الطلب

الاسم الكامل: MOHAMMAD USMAN F
رقم الهوية: []
الجنسية: جمهورية باكستان الإسلامية
رقم الهاتف الشخصي: []
البريد الإلكتروني: []

تحميل أدلة صورة *



تفاصيل التعليمية

الأكاديمية: []
المنهج: []
الصف: []
المؤسسة: []
الإمارة: []
المنطقة: []
المدارس: []
عنوان السكن: []

معلومات إضافية

عنوان المنظمات: []
عنوان المنظمات: []

إرسال

- 1 يجب إرفاق صورة شخصية
- 2 تحديد الفئة (إنجاز ثاني عشر)
- 3 تحديد الإمارة
- 4 تحديد المؤسسة التعليمية
- 5 تحديد المنهج
- 6 تحديد المسار

تفعيل حساب الطالب (إنجاز - ثاني عشر)
إذا كان الطالب من فئة الثاني عشر، فسيتم تفعيل حسابه تلقائياً.


نموذج التسجيل - إنجاز

تسجيل حساب

التفاصيل الشخصية لمقدم الطلب

الاسم الكامل: MOHAMMAD USMAN F
رقم الهوية: []
الجنسية: جمهورية باكستان الإسلامية
رقم الهاتف الشخصي: []
البريد الإلكتروني: []

تحميل أدلة صورة *



تفاصيل التعليمية

الأكاديمية: []
المنهج: []
الصف: []
المؤسسة: []
الإمارة: []
المنطقة: []
المدارس: []
عنوان السكن: []

معلومات إضافية

عنوان المنظمات: []
عنوان المنظمات: []

إرسال

- 1 يجب إرفاق صورة شخصية
- 2 تحديد الفئة (إنجاز)
- 3 تحديد الإمارة
- 4 تحديد المؤسسة التعليمية

تفعيل حساب الطالب (إنجاز)
إذا كان مسجلاً في إنجاز وتم اختيار إحدى مراكز وزارة التربية والتعليم أدناه، فسيتم تفعيل الحساب تلقائياً:

1. مركز المدرسة الإماراتية
2. مركز تدريب المعلمين - عجمان
3. مركز التقييم برأس الخيمة فرع 1
4. مركز التقييم برأس الخيمة فرع 2
5. مركز تقييم المقام
6. مركز تقييم أم القيوين

خلاف ذلك، سيخضع حساب المرشح لموافقة منسق المؤسسة التي تم اختيارها.

تسجيل أصحاب المراسيم والحالات الخاصة (غير حاملي الهوية الإماراتية)

الإمارات العربية المتحدة
وزارة التربية والتعليم

English
الإمتحان الإماراتي القياسي
The Emirates Standardized Test

عن الاختيار | التسجيل في الاختيار | مراكز الاختيار | سياسات الاختيار | مواعيد الاختيار | الأسئلة الأكثر شيوعاً | اتصل بنا

اتصل بنا

اختار -
الملاحظات والمشكلات التقنية والفنية
الافتراضات والتوصيات
✓ **تسجيل المراسيم / الحالات الخاصة (دون هوية إماراتية)**
التجارب المهم
إعادة اسم عليبة على المنصة
استفسارات أخرى

حكومة الإمارات
وزارة التربية والتعليم - الإمارات

1. إنشاء حساب لأصحاب المراسيم: يجب على المستخدمين الجدد الذين لا يحملون الهوية الإماراتية التقدم من خلال صفحة «اتصل بنا» على موقع اختبار الإمارات القياسي https://emsat.moe.gov.ae/emsat/contact_us.aspx واختيار خانة «أصحاب المراسيم / الحالات الخاصة (دون هوية إماراتية)» من القائمة المنسدلة.

تفاصيل شخصية

الاسم الكامل باللغة العربية*
اسم الطالب بالعربي

الاسم الكامل باللغة الإنجليزية*
اسم الطالب بالإنجليزية

تاريخ الميلاد*
اختر تاريخ الميلاد

الجنس*
اختر الجنس

رقم الهاتف المتحرك*
رقم الهاتف المحمول الطالب

الجنسية*
اختر الجنسية

تحميل أحدث الصور*

تفاصيل جواز السفر

رقم جواز السفر

تاريخ انتهاء جواز السفر

تاريخ إصدار جواز السفر

رقم جواز سفر

تفاصيل الحساب وتسجيل الدخول

البريد الإلكتروني*
البريد الإلكتروني الطالب

إنشاء كلمة المرور*
يرجى إدخال كلمة المرور

تأكيد كلمة المرور*
يرجى إعادة إدخال كلمة المرور

تفاصيل التعليم

المنهاج*
اختر المنهاج

الامارة*
اختر الامارة

المسار*
اختر المسار

المنظمة التعليمية*
اختر المنظمة التعليمية

المستندات المطلوبة

وثيقة تعريف*
الحد الأقصى لحجم الملف هو 2 ميجابايت، نوع الملف المسموح هو: pdf, doc, docx

شهادة استمرارية الدراسة*
الحد الأقصى لحجم الملف هو 2 ميجابايت، نوع الملف المسموح هو: pdf, doc, docx

يرجى ذكر تفاصيل الحالة

0/300

معلومات إضافية

عرض المتطلبات

البريد الإلكتروني*
الحد الأقصى لحجم الملف هو 2 ميجابايت، نوع الملف المسموح هو: pdf, doc, docx

أتعهد بأن جميع البيانات المقدمة صحيحة وأتحمل كافة المسؤولية القانونية عن أي خطأ في المعلومات المقدمة.

إرسال

2. القيام بتعبئة النموذج بالمتطلبات وإرساله وسيتم دراسة الحالة وإبلاغ المتعامل فور اتمام المعاملة.

1. يمكن لجميع الطلبة تحديث بيانات ملفهم الشخصي باتباع الخطوات أدناه:

The screenshot shows the EISAT student portal dashboard. At the top, there is a navigation bar with the EISAT logo, the user's name 'مرحباً مريم محمد', and the language 'English'. Below the navigation bar, there are several menu items: 'تسجيل الخروج', 'إمكانية الوصول', 'مواعيد الاختبار', 'سياسات الاختبار', 'مراكز الاختبار', 'التسجيل في الاختبار', and 'عن اختبارات الإمارات القياسية'. The main content area is titled 'المحفظة' (Portfolio) and shows the user's name 'مريم محمد' and a profile picture. There are two buttons: 'تحديث الملف الشخصي' (Update Profile) and 'رقم الهوية:'. Below the profile information, there are two sections: 'إجمالي رصيد المواد الأساسية: 0' and 'إجمالي رصيد المواد الفرز أساسية: 0'. At the bottom, there is a dark blue bar with 'عرض الموافقات' (View Approvals) and 'تحديثات الحساب' (Account Updates).

2. **تحديث رقم الهاتف المتحرك:** يمكن لجميع الطلبة تحديث رقم الهاتف. سيرسل النظام كلمة المرور لمرة واحدة (OTP) إلى رقم الهاتف الجديد بعد إضافته. عند التحقق من كلمة المرور لمرة واحدة، سيتم تحديث رقم الهاتف الجديد في النظام.

The screenshot shows a form for mobile number verification. It has a title 'ادخل رمز التحقق*' (Enter verification code*). Below the title is a text input field with the placeholder 'ادخل رمز التحقق' (Enter verification code). At the bottom of the form is a large orange button labeled 'تأكيد' (Confirm).

The screenshot shows a form for mobile number registration. It has a title 'يرجى ادخال رقم هاتفك*' (Please enter your phone number*). Below the title is a text input field with the placeholder '971-xxxxxxxx'. Below the input field is a large orange button labeled 'ارسل الرمز ←' (Send code ←). At the bottom of the form is a white button labeled 'الغاء' (Cancel).

3. **تحديث البريد الإلكتروني:** يمكن لجميع الطلبة تحديث بريدهم الإلكتروني. سيرسل النظام كلمة المرور لمرة واحدة (OTP) إلى البريد الإلكتروني الجديد بعد إضافته. عند التحقق من كلمة المرور لمرة واحدة، سيتم تحديث البريد الإلكتروني الجديد في النظام.

The screenshot shows a form for email verification. It has a title 'ادخل رمز التحقق*' (Enter verification code*). Below the title is a text input field with the placeholder 'ادخل رمز التحقق' (Enter verification code). At the bottom of the form is a large orange button labeled 'تأكيد' (Confirm).

The screenshot shows a form for email registration. It has a title 'يرجى ادخال بريدك الإلكتروني الجديد*' (Please enter your new email address*). Below the title is a text input field with the placeholder 'يرجى ادخال بريدك الإلكتروني الجديد' (Please enter your new email address). Below the input field is a large orange button labeled 'ارسل الرمز ←' (Send code ←). At the bottom of the form is a white button labeled 'الغاء' (Cancel).

4. بعد تحديث البيانات الشخصية، يمكن الضغط على «حفظ» لحفظ البيانات او «إلغاء» لإلغاء التحديث.

تحديث بيانات الحساب

معلومات الطالب

البريد الإلكتروني

رقم الهاتف المتحرك

الجنسية
UNITED ARAB EMIRATES
- الإمارات العربية المتحدة

رقم الهوية

اسم الطالب
مريم محمد



تحميل الصور *

معلومات الدراسة

*الامارة

x عجمان

*المؤسسة التعليمية

x مدرسة عجمان الحديثة - بنات

*المنهاج

x وزارة التربية والتعليم

*المسار

x عام (أو ما يعادله)

عرض المتطلبات

هل انت من أصحاب الهمم؟

عرض المتطلبات

هل انت من أبناء خط الدفاع الأول؟

أتعهد بان جميع البيانات المذكورة صحيحة وأتحمل كافة المسؤولية القانونية في حال وجود خطأ في المعلومات المزودة

حفظ



ملاحظة:

- يمكن للطلبة تحديث بيانات الحساب في أي وقت، ماعدا فئة الحساب (انجاز/انجاز 12) ، وعلى الطالب التواصل مع sd@moe.gov.ae لتغييرها.

1. يمكن للطلبة غير المسجلين كأصحاب الهمم تحميل المستندات المطلوبة وانتظار موافقة إدارة التربية الخاصة.

عرض المتطلبات
هل انت من أصحاب الهمم؟

نوع الإعاقة* x اضطراب قصور الانتباه و النشاط الزائد

v

التقرير الأكاديمي*

رفع ملف

الحد الأقصى لحجم الملف هو 2 ميجابايت. أنواع الملفات المدعومة هي: PDF, DOC, DOCX

[عرض وتحميل النموذج](#)

بطاقة أصحاب الهمم*

رفع ملف

الحد الأقصى لحجم الملف هو 2 ميجابايت. أنواع الملفات المدعومة هي: PDF, DOC, DOCX

يرجى ارفاق الملف الطبي*

رفع ملف

الحد الأقصى لحجم الملف هو 2 ميجابايت. أنواع الملفات المدعومة هي: PDF, DOC, DOCX

التقرير التربوي النفسي*

رفع ملف

الحد الأقصى لحجم الملف هو 2 ميجابايت. أنواع الملفات المدعومة هي: PDF, DOC, DOCX

[عرض وتحميل النموذج](#)

2. سيتمكن الطلبة من فئة أصحاب الهمم الحاصلين على (الموافقة، الرفض، الإعفاء) من الإطلاع على حالة الطلب وتنزيل المستندات التي تم تحميلها سابقاً. كما سيتمكن الطلبة الذين تم تصنيف ملفهم على أنه غير مكتمل تحميل المستندات الناقصة وفقاً للتعليمات المرسله إليهم عبر الرسائل النصية القصيرة من قبل إدارة التربية الخاصة.

المحفظة

إجمالي رصيد المواد: 0

مريم محمد

تحديث الملف الشخصي

رقم الهوية:

حالة الحساب: غير فعال
الفئة: الرجاء

عرض الموافقات
تحديثات الحساب

عرض
حالة طلب التسجيل كطالب من أصحاب الهمم: قيد المراجعة

1. اختر مادة الاختبار المراد حجزها

التسجيل للاختبارات

تصفية حسب: **جميع المواد** | المواد الأساسية | المواد غير الأساسية

اللغة العربية	الإختبار التجريبي	احجز
اللغة الانجليزية	الإختبار التجريبي	احجز
الرياضيات	الإختبار التجريبي	احجز
الفيزياء	الإختبار التجريبي	احجز
كيمياء	الإختبار التجريبي	احجز
علوم الحاسوب	الإختبار التجريبي	احجز
أحياء	الإختبار التجريبي	احجز

2. الاطلاع والاقرار على القوانين والإجراءات الخاصة باختبار الإمارات القياسي ثم انقر على «متابعة».

قواعد اختبار الإمارات القياسي:

يرجى الاطلاع والموافقة على القوانين والإجراءات التالية:

1. اطلع على قواعد وإجراءات التسجيل في اختبار الإمارات القياسي المتوفرة على صفحة تعليمات التسجيل. ويشمل ذلك: مواعيد الاختبار، الأجزاء، القباب، مراكز الاختبار، السياسات والأسئلة الشائعة.
2. اختر موعد ومقر الاختبار الذي موقع ومقر الاختبار الخاص بك بعد استلامك إشعار التسجيل. سجل دخولك للنظام للاختبار من بين الخيارات المتاحة.
3. اترم بقواعد إجراء الاختبار، اتبع جميع القواعد الناظمة للاختبار الإمارات القياسي.
4. قدم الأوراق التوثيقية: قدم الوثائق التوثيقية كما هو مبين في تصريح الاختبار لتأكيد هويتك.
5. حظر التنقل الشخصية: لا تسمح لأي شخص آخر بوجوه الاختبار لزيارة عتق، سواء شخصياً أو عن بعد.
6. السماعات غير المسموح بها: تجنب تلف أو الموهبة على أي شكل من أشكال السماعات غير المسموح بها في أي وقت. سواء أثناء الاختبار أو أثناء فترات الراحة.
7. حيازة المواد غير المسموح بها: تجنب حيازة أي من المواد الدراسية، أو الملاحظات، أو الأوراق، أو الأجهزة الإلكترونية أثناء أداء الاختبار. ويمنع عليه وضع جميع الأمتعة الشخصية في الخزانة المخصصة لذلك في مركز الاختبار، بما في ذلك الهواتف المحمولة، السماعات، الساعات الذكية، الأجهزة اللوحية، الحواسيب المحمولة، أو أي جهاز يحتوي على خاصية الإرسال أو الاستقبال، مع جميع السماعات الشخصية في الخزانة المخصصة في مركز الاختبار.
8. عدم الإجماع عن محتوى الاختبار: تجنب مشاركة محتوى الاختبار مع أي شخص بأي وسيلة كانت أثناء أو بعد الاختبار. ويعتبر ذلك حالة من حالات الغش.
9. السلوك اللائق: تعامل بشكل لائق وحافظ على احترام الامتحان مع كافة المتقدمين للاختبار والمرشدين والمراقبين والمشرفين والموظفين.
10. الحفاظ على الامتلاكات: تجنب إساءة استخدام ممتلكات مركز الاختبار وعدم إساءة استخدام الأجهزة أو المرافق المتوفرة في المركز.
11. القيود على إعادة الاختبار: لا يقبل لك طلب إعادة الاختبار مبدئياً أو تقديم عذر غياب في حال خضرت الاختبار فعلياً والتمنه بشكل كامل.
12. الحق بمراقبة الاختبار: يحتفظ لمركز الاختبار بتصوير الفعاليات والمقدمين للاختبار وفق ما يراه المسؤولون عن المركز مناسباً.

الالتزام الجزئية على مخالفة القواعد:

- إلغاء نتيجة العدة التي تم رصد حالة الغش، خلال الاختبار.
- لن يقبل لك التسجيل لإعادة الاختبار في هذه العدة إلا بعد مرور ثلاثة أشهر من تاريخ الاختبار الذي رصدت فيه المخالفة.
- في حال تكرار مقدم الاختبار لأي حالة من حالات الغش سيتم حذف نتيجة الاختبار محل المخالفة، وجرمان المخالف من إعادة الاختبار لمدة ستة أشهر من تاريخ الاختبار الذي رصدت فيه المخالفة.

إقرار:

أقر أنا المتقدم للاختبار مريم محمد عبدالله سبيت الكعبي صاحب رقم الهوية 784200113041618 أنني قد اطلعت على جميع القوانين والنظم واللوائح والإجراءات المتبعة لدى وزارة التربية والتعليم والخامسة بالداخل للإسراع في الاختبار، وأتعهد بالالتزام بها أثناء وبعد أداء الاختبار.

3. اختر تاريخ الاختبار، والإمارة، ومركز الاختبار، وموعد الاختبار ثم انقر على «تقديم».

التسجيل للاختبار

تاريخ الاختبار

03-أغسطس-2024

الإمارة

ابوظبي

مركز الاختبار

المدرسة الإماراتية (مناح 800 مقعد)

وقت الاختبار

الفترة الثانية: 11:00 صباحاً - 01:00 مساءً

4. بعد الحجز وتأكيده، ستتقل بك الصفحة تلقائياً إلى بوابة الدفع (في حال إستحقاقك للدفع)، حدد طريقة الدفع "بطاقة" ثم اضغط على "احسب السعر".

00:14:54 الوقت المتبقي للجلسة: وزارة التربية والتعليم

طريقة الدفع تأكيد

حدد طريقة الدفع المطلوبة

1 → بطاقة

2 → احسب السعر إلغاء العملية

5. بعد التأكد من رسوم الفاتورة، اضغط على "تأكيد عملية الدفع".

00:14:36 الوقت المتبقي للجلسة: وزارة التربية والتعليم

طريقة الدفع تأكيد

وصف الرسم	القيمة	مبلغ الضريبة (إرهم اماراتي)	المجموع مع ضريبة القيمة المضافة
اختار اسماوات للمادة الواحدة للمتقدمين للاختبار من غير المعيقين في التعليم العام بشفه الحكومي والخاص	250 اماراتي	0.00 درهم اماراتي	250 درهم اماراتي
المجموع			250 درهم اماراتي

وصف الرسم	القيمة	مبلغ الضريبة (إرهم اماراتي)	المجموع مع ضريبة القيمة المضافة
رسوم دفع بالبطاقة	1.7 درهم اماراتي	0.09 درهم اماراتي	1.79 درهم اماراتي
المجموع			1.79 درهم اماراتي

مجموع الضريبة: 0.09 درهم
المبلغ الاجمالي: 251.79 درهم

تأكيد عملية الدفع ← تغيير اية الدفع إلغاء العملية

6. يجب على المستخدم إدخال بيانات بطاقة الدفع، ثم اضغط على "ادفع الآن" ومن ثم "Submit" في الصفحة التالية.

ACS Emulator

Merchant Name: MOEC
Merchant URL: https://www.adib.com
Amount: AED 251.79
Date: 20221124 04:22:37
Card Number: 233333xxxxxx0000
Card Expiry: 2402
Authentication Result: (Y) Authentication Successful
Split PaRes:
Custom ECI:
Custom CAVV:
Submit

وزارة التربية والتعليم
المبلغ الاجمالي: 251.79 درهم
00:13:55 الوقت المتبقي للجلسة:

Pay with G Pay

OR

اسم صاحب البطاقة
اسم صاحب البطاقة
رقم البطاقة
XXXX XXXX XXXX XXXX
المنتهي - تاريخ - شهر - سنة
شباط - فبراير - 25
المنتهي - تاريخ - شهر - سنة
25

ادفع الآن ← تغيير اية الدفع إلغاء العملية



ملاحظة:

يجب على المستخدم عدم مغادرة صفحة الدفع حتى يتم إعادة توجيهه مرة أخرى إلى منصة الطالب الإلكترونية. ستظهر ملاحظة تأكيد الدفع على الشاشة.

7. عند ظهور هذه الشاشة يكون حجز الطالب مؤكدًا ويمكنه إلغاؤه قبل إغلاق التسجيل.

الرياضيات	تاريخ الاختبار:	فترة الاختبار:	مركز الاختبار:	النتيجة:	إلغاء
	06-أغسطس-2024	الفترة الأولى: 8:00 صباحا - 10:00 صباحا	المدرسة الإماراتية	مسجل	

- الصورة توضح عدم استكمال عملية الدفع، يمكن للطالب استكمال عملية الدفع من خلال الضغط على الأيقونة أدناه ليتمكن من الحصول على النتيجة:

اللغة الانجليزية	تاريخ الاختبار:	فترة الاختبار:	مركز الاختبار:	النتيجة:	ادفع
	29-يوليو-2024	الفترة الأولى: 8:00 صباحا - 10:00 صباحا	المدرسة الإماراتية	بانتظار الدفع	

- الصورة أدناه توضح اكمال الطالب للاختبار والنتيجة قيد الإجراء.

اللغة العربية	تاريخ الاختبار:	فترة الاختبار:	مركز الاختبار:	النتيجة:	قيد الإجراء
	29-يوليو-2024	الفترة الثانية: 11:00 صباحا - 01:00 مساء	المدرسة الإماراتية	قيد الإجراء	

1. في حال تغيب المختبر بعذر مقبول: يجب على المختبر رفع عذر التغيب في المنصة خلال 3 أسابيع من تاريخ الأختبار وفي حال الأعذار المعتمدة يسمح للمختبر بإعادة الاختبار حسب مواعيد الاختبارات المتاحة.

آلية إدراج أعذار الغياب على المنصة:

- دفع رسوم الاختبار المتغيب عنه (يتم إعادة الرصيد بعد قبول العذر تلقائياً لحسابكم في المنصة).
- إدراج مستند رسمي لعذر الغياب في منصة التسجيل مثل: (إجازة مرضية، أو تقرير حادث، أو تكليف رسمي، أو شهادة وفاة أقارب من الدرجة الأولى أو الثانية ... إلخ).
- لا بد أن يكون العذر متوافقاً مع تاريخ الاختبار.
- يتم مراجعة الطلب من اللجنة المختصة والرد بقبول العذر أو طلب إعادة ارفاق المستندات أو رفض العذر وفقاً للمستندات.

ملاحظة:

في حال التغيب بدون عذر مقبول: يتحتم مرور فترة 30 يوم من تاريخ الاختبار السابق للتمكن من التسجيل لإعادة التسجيل في الاختبار.

الرياضيات	تاريخ الاختبار:	فترة الاختبار:	مركز الاختبار:	النتيجة:	تقديم عذر غياب
	06-أغسطس-2024	الفترة الاولى: 8:00 صباحاً - 10:00 صباحاً	المدرسة الإماراتية	غياب	تقديم عذر غياب

تفاصيل عذر الغائب

* سبب الغياب

اختر سبب الغياب

* تفاصيل الغياب

0/300

* الوثيقة الداعمة/الأدلة

رفع ملف

الحد الأقصى لحجم الملف هو 2 ميجابايت. نوع الملف المدعوم هو .pdf, .doc, .docx

يُقدّم

يلغي

1. يمكن للمختبرين الذين حصلوا على "درجة محجوبة" تقديم استئناف خلال 14 يومًا من استلام الدرجة. يمكن تقديم طلب التظلم من خلال الدخول إلى البوابة والنقر على "تقديم طلب تظلم" الموضح أدناه.

- سيتم عرض آخر يوم يمكن فيه تقديم طلب الاستئناف على منصة المختبر.

آخر موعد لتقديم طلب تظلم هو 14-أغسطس-2024 ⌚

الفيزياء	تاريخ الاختبار:	فترة الاختبار:	مركز الاختبار:	النتيجة:	تقديم طلب تظلم
	27-يوليو-2024	الفترة الاولى: 8:00 صباحا - 10:00 صباحا	معهد تدريب المعلمين - العين	محجوبة	→

تم حجب العلامة الخاصة بك للأسباب التالية: الغش - اول مرة ⓘ

2. في نموذج طلب الاستئناف، يجب على الطالب تقديم مبرر وتحميل المستندات التي تثبت ذلك.

طلب الاستئناف

⚠ آخر يوم لتقديم الاستئناف هو 14/08/2024

تفاصيل الفحص

المادة: الفيزياء	تاريخ الاختبار: 27-يوليو-2024	وقت الاختبار: الفترة الاولى 8:00 ص - 10:00 ص	مركز الاختبار: معهد تدريب المعلمين - العين
---------------------	----------------------------------	---	---

تفاصيل طلب الاستئناف

مبرر الاستئناف*

0/300

ملاحظة:

ستقوم اللجنة بمراجعة طلبك واتخاذ القرار، ثم تقوم بتسليم العذر. إذا تم رفض طلب العذر الخاص بك، فستتاح لك الفرصة لإعادة الاختبار بعد شهر واحد من تاريخ الاختبار الفعلي. كما سيتعين عليك دفع رسوم إعادة الاختبار.

