



مدرسة الأندلس الابتدائية
الخاصة – للبنين
تحت إشراف وزارة التربية والتعليم والتعليم العالي



رؤيتنا: إعداد جيل منتمٍ لدينه ووطنه متسلح بالعلم والقيم في بيئة آمنة ومحفزة.

قسم الحوسبة وتكنولوجيا المعلومات

تدريبات إثرائية

نهاية الفصل الدراسي الأول 2023 - 2022م

الصف الأول الابتدائي

نسخة مجانية

رويتنا: إعداد جيل منتمٍ لدينه ووطنه متمسك بالعلم والقيم في بيئة آمنة ومحفزة.

السؤال الأول :

اختر الإجابة الصحيحة بوضع علامة ✓ بجوار الصورة:

1- الوضعية الصحيحة للجلوس عند استخدام الحاسوب:



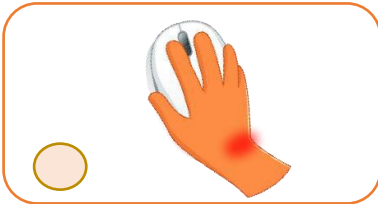
2- الصورة التي تمثل الحاسوب المكتبي:



3- جهاز حاسوبي:




4- ماهي وضعية اليد الصحيحة عند استخدام الفأرة:




رويتنا: إعداد جيل منتمٍ لدينه ووطنه متسلح بالعلم والقيم في بيئة آمنة ومحفزة.

5- شيء لا يصح أن يكون بجوار الحاسوب:



6- جهاز نستطيع التحكم به عن طريق اللمس:



السؤال الثاني:

1/ صل أسماء الأجهزة بالصورة المناسبة:



ساعة ذكية

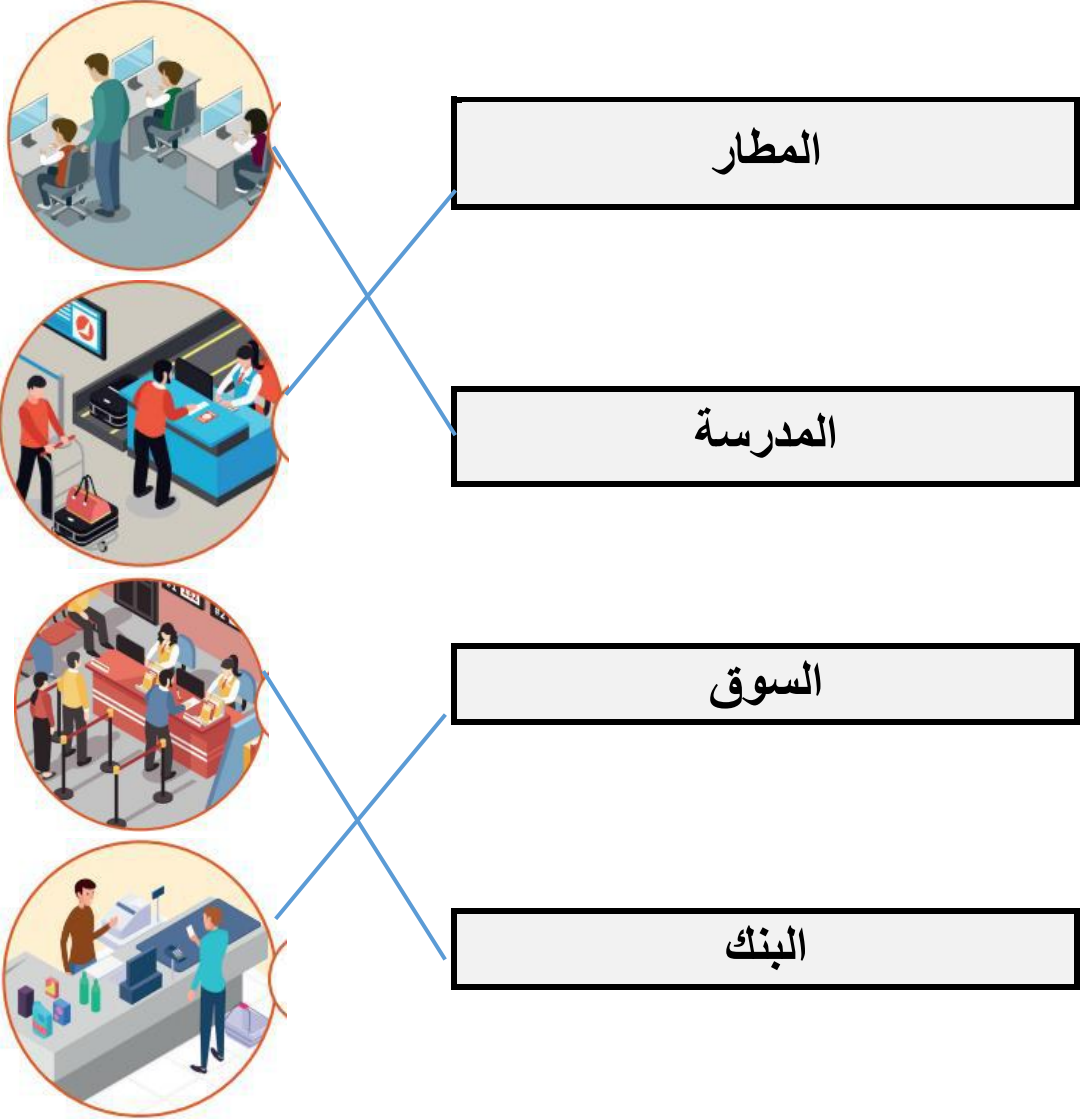
حاسوب محمول (لابتوب)

هاتف جوال

جهاز لوحي

رؤيتنا: إعداد جيل منتمٍ لدينه ووطنه متسلح بالعلم والقيم في بيئة آمنة ومحفزة.

2/ صل بين مجالات استخدام الحاسوب بالصورة المناسبة




رويتنا: إعداد جيل منتمٍ لدينه ووطنه متسلح بالعلم والقيم في بيئة آمنة ومحفزة.

السؤال الثالث:

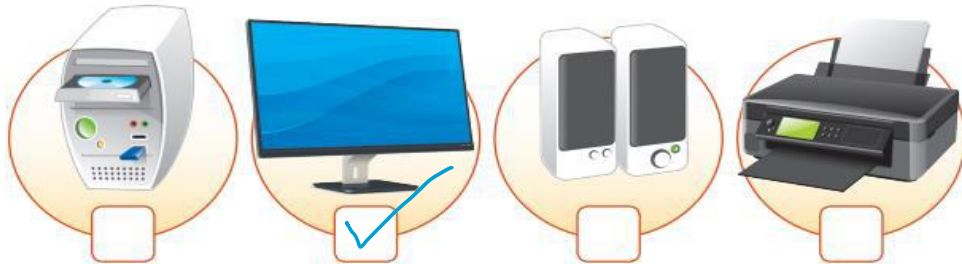
1/ ضع علامة صح أسفل وحدة النظام:



2/ اختر الملف الرقمي الذي يتم إنشاؤه عندما تسجل فيديو:




3/ ضع علامة صح أسفل الشاشة:





رويتنا: إعداد جيل منتمٍ لدينه ووطنه متسلح بالعلم والقيم في بيئة آمنة ومحفزة.

4/ اختر الملف الرقمي الذي يتم إنشاؤه عندما تكتب على لوحة المفاتيح:



5/ اختر الملف الرقمي الذي يتم إنشاؤه عندما تسجل صوتك:



6/ ضع علامة صح أسفل السماعات:

