



العربية لغتي

للمصف الأول الابتدائي

الفصل الدراسي الأول

اسم الطالب :

الفصل :

المدرسة :



لغتي

العربية



م
ل
ن
ب
د
ر

الوحدة ١
أُسْرَتِي

الوحدة الأولى

أُسْرَتِي

1

حروف في
الجميلة



أُسْرَتِي حِضْنٌ يَضُمُّنِي

الدَّرْسُ الأوَّلُ: (أَسْرَتِي)

1- ألَوْن حَرْفِ الألف:



2- أضع دائرة حول حرف الألف: (ا ، ي):

سار ، لَيْلِي ، راس ، سَلْوِي ، أنا ، عامر

ا ، ي ، ي ، ل ، ي ، ا ، ي

3- أكتب حرف الألف (ا ، ي) في الفراغ المناسب:

م...م... ، ب...سم ، ع...مر ، لَيْل...

4- أكتب:

ي	ي	ي	ي	ا	ا	ا
.....
.....

أَنْتُمْ رَائِعُونَ



1- ألَوّن حرف الواو:



2- أقرأ:



3- أضع دائرة حول حرف الواو: (و)



4- أكتب حرف الواو (و) في الفراغ:

س.....ر ، ع.....د ، س.....س ، ف.....ل

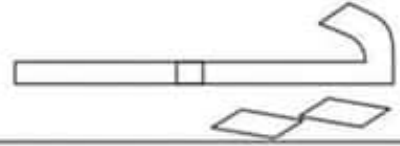
5- أكتب:

وو	وو	وا	وا	و	و	و
.....
.....



1- ألون حرف الياء :

ي



2- أقرأ:



3- أضع دائرة حول حرف الياء (ي ، ي):

أُمِّي ، داري ، سَرِيعَة ، خالتي ، أُمِّي

ي ، ي ، ب ، ي ، ي ، ي ، ي

4 - أكتب حرف الياء (ي ، ي) في الفراغ:

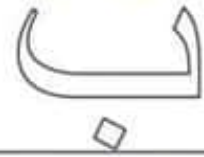
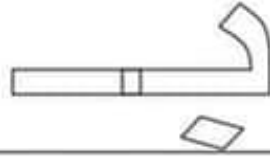
أب..... ، أُخت..... ، سر.....عُ ، سم.....رُ

5 - أكتب:

ي	ي	يا	ي	ي	ي	ي
.....
.....

الدَّرْسُ الثَّانِي: (مَدْرَسَتِي)

1- ألون حرف الباء:



2- أقرأ:

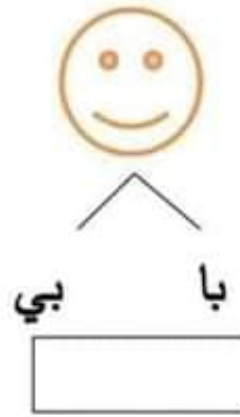


3- أضع دائرة حول حرف الباء (ب ، ب):

بابا ، باب ، بقرة ، كتاب

ب ، ت ، ن ، ب ، ب ، ب ، ن ، ب ، ب ، ب

أرُكِّب من المقاطع الآتية كلمات ثم أَلْفِظ:



ما أروءكم



5- أحل الكلمات الآتية:

بابا

بابي

باب

6 - أكتب حرف الباء (ب ، بـ) في الفراغ:

أ... ي ، ..ابا ، ...ا...

7- أكتب :

باب	بابا	بـ	بـ	ب	ب
.....
.....
.....



حرف الباء :

ألون حرف الباء	أنطق الحرف بحركته ثم ألونه	انطق اسم الصورة ثم ألونها
		



أكتب بخط جميل :

في آخر الكلمة		في وسط الكلمة		الحرف بحركاته الثلاثة		
بُ	بِ	بِ	بَ	بِ	بُ	بَ
.....
.....
.....

أنطق الحرف مع المد ، ثم أعيد كتابة المقطع :

بي	بو	با
.....



بُرْتُقَال



بَاب

ب

ارسم دائرة حول حرف الباء فقط ، ثم انطقه مع حركته :

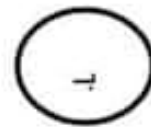
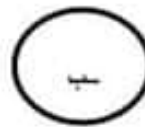
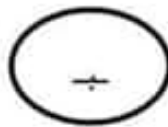
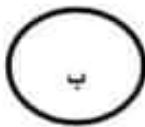
بُ خ ق سب ح ب ج خ ج ب ح

ارسم دائرة حول حرف الباء فقط في الكلمات الآتية :

باب	برتقال	كبير	دب	يلعب	برميل	أبي
-----	--------	------	----	------	-------	-----

صل بين حرف (ب) في الكلمة وحرف الباء في الأسفل حسب شكله :

يشرب	يكي	يصب	أسبح	كتاب
------	-----	-----	------	------



اكتب (حرف الباء) الناقص في كل كلمة مما يأتي وأنتبه لموقعه في الكلمة :

.....رميل

.....طبيب

.....مضاح

1- ألون حرف الميم :



2- أقرأ :



3- أضع دائرة حول حرف الميم (م ، م)

سامي ، موسى ، باسم ، مُسَلِم

م ، ع ، و ، م ، م ، و ، م

4- أحل الكلمات الآتية:

سامي

--	--

ماما

--	--

بوم

--	--



5- أركب من المقاطع الآتية كلمات ثم ألفظ:

سو ← سو	با ← با	سا ← ب	ما ← س

6- أكتب حرف الميم (م ، م) في الفراغ :

...وس ، جَلِّ ، سا..ي

7- أقرأ الكلمات الآتية :

ماما ، سامي ، سوسو ، باب ، سوس

8- أكتب:

موسى	ماما	مو	ما	م	م
.....
.....



حرف الميم :

ألون حرف الميم	أنطق الحرف بحركته ثم ألونه	أنطق اسم الصورة ثم ألونها
هَمْ	هَمْوز	

أنطق وأكتب بخط جميل:

في آخر الكلمة		في وسط الكلمة		الحرف بحركاته الثلاثة		
هَمْ	هَمِ	هَمْ	هَمْ	هَمْ	هَمْ	هَمْ
.....
.....
.....

أنطق الحرف مع المد ، ثم أعيد كتابة المقطع :

هَمْ	هَمْ	هَمْ
.....



مِيزَان



مَوْز



ارسم دائرة حول حرف الميم فقط :

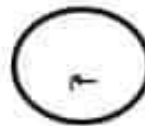
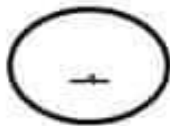
ث م ح م ل م ح م ح

ارسم دائرة حول حرف الميم فقط في الكلمات الآتية :

نعل	مدح	حلم	قيام	أحمد	صوم	مريم	أمي	مدرسة	رمان
-----	-----	-----	------	------	-----	------	-----	-------	------

صل بين حرف (م) في الكلمة وحرف الميم حسب شكله :

نجوم	مصباح	قلم	تمر	مظلة	رمان
------	-------	-----	-----	------	------



اكتب حرف (م) الذي يشتمل عليه اسم الصورة وانته لموقعه في الكلمة :



نُوم.....



صُبَاخ.....



ج.....ل



ل.....خ

مبادرات صقر الجنوب التعليمية



أول موقع تربوي في الأردن

يهتم بالتعليم والمعلم والطالب وكل ما يتعلق بالمهام المدرسية التي تشمل الخطط وتحليل المحتوى وأوراق الأعمال وخطط مدير المدرسة والإذاعة وغيرها للمدارس الأردنية ولكافة الصفوف والمباحث الدراسية بالإضافة للمواضيع الدينية والثقافية التكنولوجية ورامج الحاسوب المتنوعة

WWW.FACEBOOK.COM/JNOBJORDAN

WWW.FACEBOOK.COM/JNOBJORDAN

WWW.FACEBOOK.COM/JNOBJORDAN

www.jnob-jo.com