

23-22

تدريبات دعم وإثراء




1444 هـ & 23-22 م

خطط رفع كفاءة الطلاب

الاسم/ الصف/1-


ملحوظة: هذه التدريبات لا تقني عن الكتاب المدرسي



الإجابات النموذجية للتدريبات



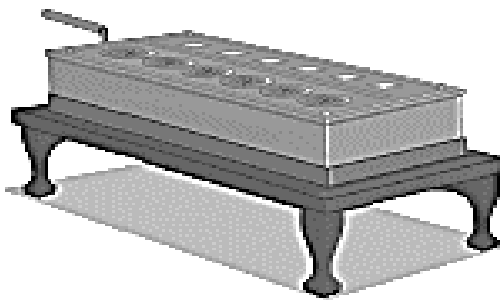
رتب أجهزة الحواسيب التالية طبقاً لفترة ظهورها وذلك بكتابة الرقم للصورة المناسبة.




1

2

3

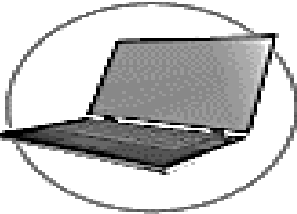


صل أسماء الأجهزة بالصورة المناسبة وذلك بكتابة الرقم المناسب في الصورة أمام الصورة المناسبة.



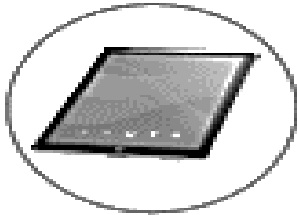
حاسوب محمول

1



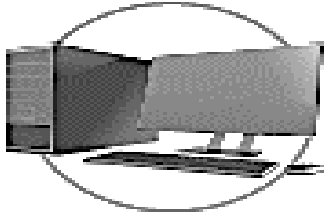
ساعة ذكية

2



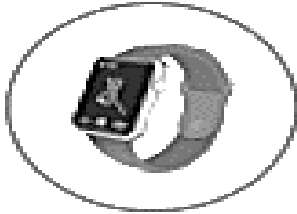
حاسوب مكتبي

3



جهاز لوحي

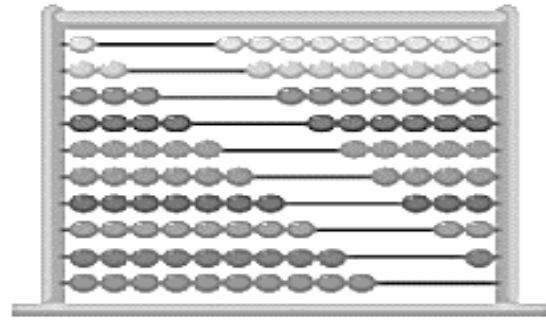


4



هاتف ذكي

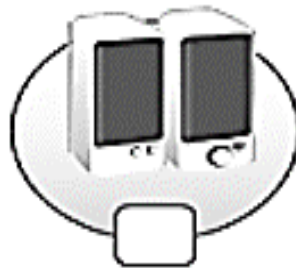
5

3. من أمثلة الحواسيب الحديثة:



2

ضع علامة ✓ أسفل صورة وحدة النظام System Unit.



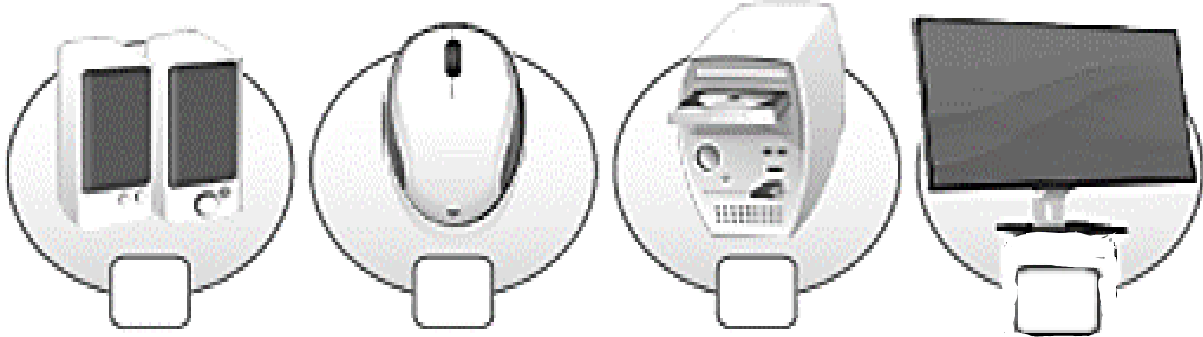
ضع علامة ✓ أسفل صورة لوحة المفاتيح Keyboard.



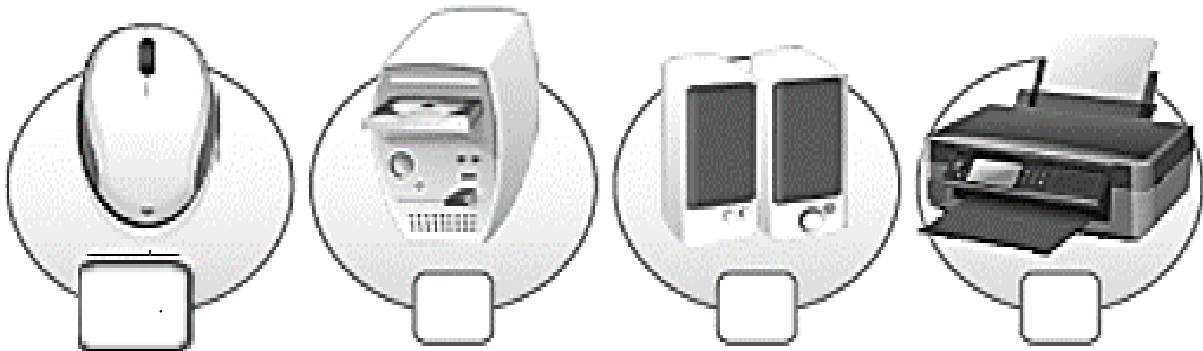
ضع علامة ✓ أسفل صورة الطابعة Printer.



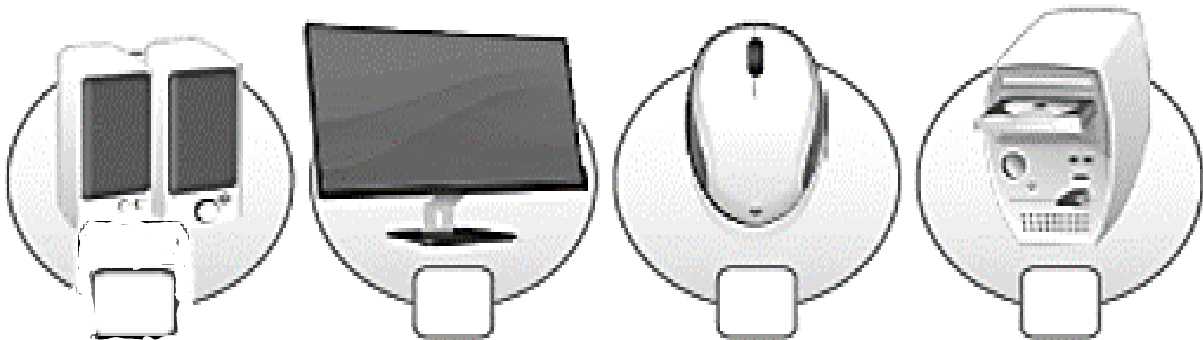
ضع علامة ☑ أسفل صورة الشاشة Monitor.



ضع علامة ☑ أسفل صورة الفأرة Mouse.



ضع علامة ☑ أسفل صورة مكبر الصوت Speakers.



صل بين مجالات استخدام الحاسوب بالصورة المناسبة
وذلك بكتابة الرقم المناسب أمام الصورة.



0

1 السوق



0

2 البنك



0

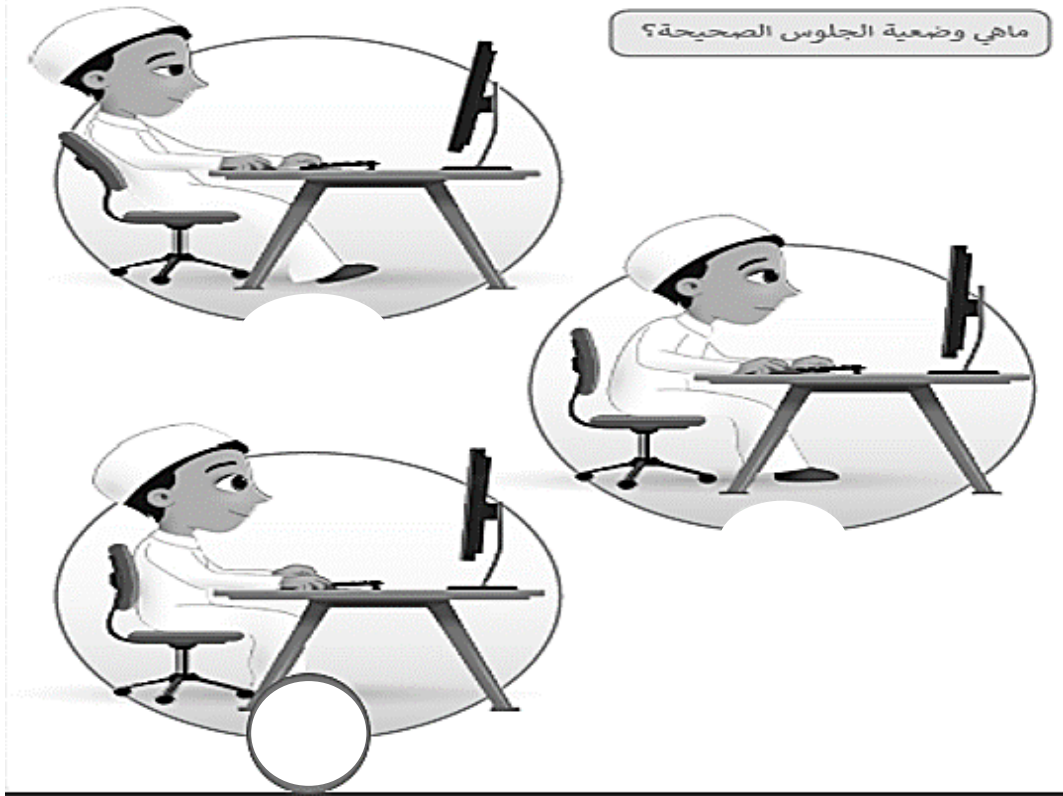
3 المدرسة



0

4 المطار

ماهي وضعية الجلوس الصحيحة؟



أبقى مساحة العمل نظيفة وأمنة.





حافظ على نظافة مكتبك.



لا تلمس حاسوبك أبداً
ويداك مبتلتان.

كن حذراً عند التعامل
مع أسلاك الكهرباء.

ضع علامة ✓ أسفل الصورة التي تمثل نوع الملف المذكور.



نص



صورة



صوت

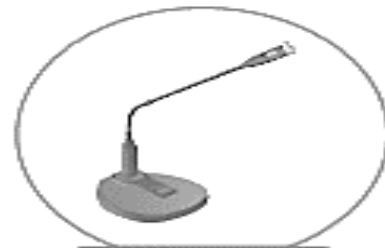
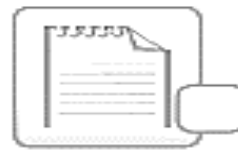
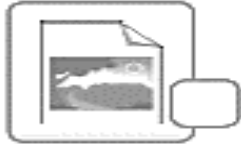


فيديو

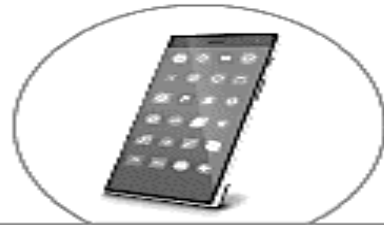
اختر الملف الرقمي الذي يتم إنشاؤه عندما تقوم بالتالي:



تكتب على لوحة المفاتيح.



تُسجل صوتك.



تلتقط صورة بواسطة الهاتف الذكي.



تسجل فيديو.

