

GRADE 5

Module 1



1ST TERM
2021-2022

Mr. Ahmed Rajab

VOCABULARY

الكلمة	المعنى	الكلمة	المعنى
Questionnaire	استبانة	portrait	صورة شخص
maths	رياضيات	medal	ميدالية
geography	جغرافيا	make a cake	يُعد كعكة
science	علوم	practise	يتمرّن
information technology (IT)	تكنولوجيا المعلومات	go bowling	يذهب للعب البولينج
English	اللغة الانجليزية	watch TV/a DVD	يشاهد التلفاز / أسطوانة مدمجة
art	الرسم	play board games	يلعب ألعاب الطاولة
history	التاريخ	do a puzzle	يلعب لعبة تركيب الأجزاء
physical education (PE)	التربية الرياضية	bored	يشعر بالملل
reporter	مراسل	experiment	تجربة
interview	مقابلة شخصية	competition	مسابقة
drive a bus	يقود حافلة	coach	مدرب
town centre	مركز المدينة	clap	يصفق
go round town	يتجول بالمدينة	join exercise	يلتحق بالتدريب
wait	ينتظر	official language	اللغة الرسمية
early	مبكراً	Arabic	عربي
late	متأخراً	connection	ارتباط
swimming	السباحة	religion	دين
skateboarding	التزلج	capital letter	حرف كبير
play golf	يلعب الجولف		

PHONICS

/ɔɪ/

coin

عملة معدنية



يغلي boil

/ɔɪ/



toys

ألعاب



boy
ولد

GRAMMAR

Information Questions

تستخدم **Who** و **What** و **Where** لسؤال شخص ما عن بعض المعلومات

Who من

What ماذا

Where أين

*What's your full name?

ما اسمك بالكامل؟

– Tom John

* What's your date of birth?

ما تاريخ ميلادك؟

– 27 November 2008.

* Where do you live?

أين تسكن؟

– 22 Blunt Street, Leeds.

* Who's your favourite teacher?

من معلمك المفضل؟

– Mr. White.

How often do you.....?

كم مرة.....؟

SUN	MON	TUE	WED	THU	FRI	SAT
						✓

once a week مرة بالأسبوع

SUN	MON	TUE	WED	THU	FRI	SAT
	✓					✓

twice a week مرتين بالأسبوع

SUN	MON	TUE	WED	THU	FRI	SAT
✓	✓					✓

three times a week ثلاث مرات بالأسبوع

SUN	MON	TUE	WED	THU	FRI	SAT
✓	✓	✓	✓	✓	✓	✓

every day كل يوم

المضارع البسيط Present Simple

استخدامه:

يستخدم المضارع البسيط للتعبير عن

I always go to school by bus.

- العادات *habits*

She works in a hospital.

- الحالات الدائمة *permanent states*

The earth rotates the sun.

- الحقائق العامة *general truths*

- للوصف باستخدام أفعال الحواس (seem – feel – look – smell – taste – sound) والشعور

He feels sick today.

تكوينه:

➤ يتكون المضارع البسيط من التصريف الأول للفعل مع I – You – We – They والجمع

➤ تضاف **s** إلى الفعل مع He – She – It والمفرد

I – You – We – They → *run*

He – She – It → *runs*

➤ تضاف **es** بدلا من ال **s** إذا انتهى الفعل بإحدى النهايات التالية: **o – x – ss – ch – sh**

He goes

He mixes

He passes

He watches

He washes

➤ إذا انتهى الفعل ب **y** وقبله حرف ساكن تحول ال **y** إلى **i** وتضاف ال **es**

I study

He studies

➤ إذا انتهى الفعل ب **y** وقبله حرف متحرك تضاف ال **s** فقط

I play

He plays



الكلمات الحالية عليه:

usually	عادة	always	دائماً
sometimes	أحياناً	often	غالباً
never	أبداً	rarely	نادراً
every...	كل	on Mondays	أيام الاثنين
at the week end	في عطلة نهاية الأسبوع		

النفي:

1. يتم وضع كلمة **don't** أو **doesn't** قبل الفعل.

2. تحذف ال **s** أو **es** من الفعل

- I **play** tennis every day.
- I **don't play** tennis every day.
- He **goes** to school by bus.
- He **doesn't go** to school by bus.

المسؤول:

1. يتم وضع كلمة **Do** أو **Does** قبل الفاعل في بداية الجملة.

2. تحذف ال **s** أو **es** من الفعل

- **Do** you **play** tennis every day?
 - Yes, I **do**.
 - No, I **don't**.
- **Does** he **go** to school by bus?
 - Yes, he **does**.
 - No, he **doesn't**.

المضارع المستمر Present Progressive

استخدامه:

يستخدم المضارع البسيط للتعبير عن فعل يحدث الآن

I am studying now.

تكوينه:

I	→	am ('m)	
He	}	is ('s)	+ الفعل + ing
She			
It			
You	}	are ('re)	
We			
They			

➤ إذا انتهى الفعل ب e تحذف ال e وتضاف ال ing

take → *taking*

➤ إذا انتهى فعل (من مقطع صوتي واحد) بحرف متحرك + حرف ساكن يضاعف الحرف

الأخير قبل إضافة ال ing

stop → *stopping*

➤ إذا انتهى فعل (مقطعين أو أكثر) بحرف متحرك + L يضاعف ال L قبل إضافة ال ing

travel → *travelling*

➤ إذا انتهى فعل ب ie تتحول ال ie إلى y قبل إضافة ال ing

lie → *lying*

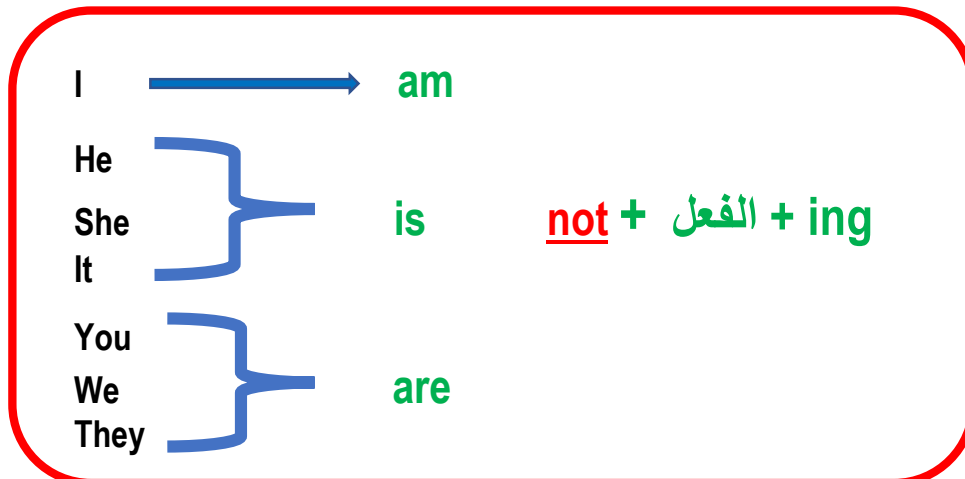
now

الآن

at the moment

في هذه اللحظة

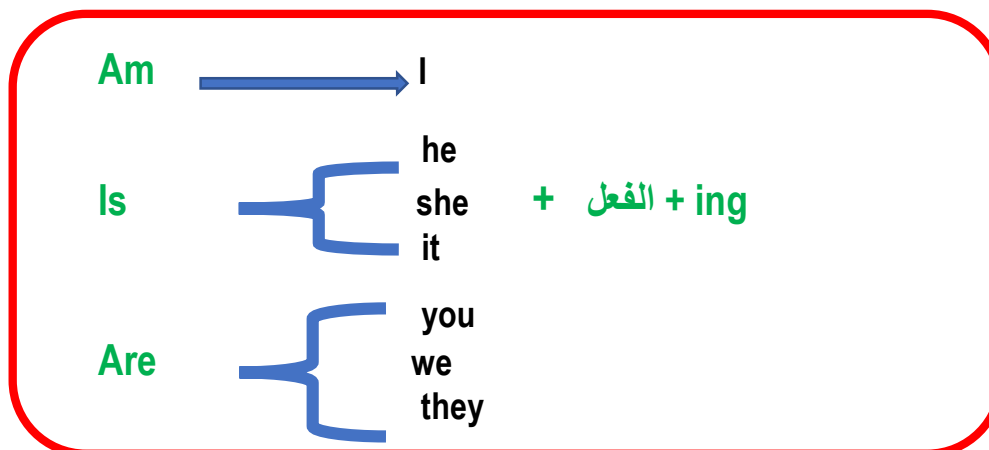
النفي:



I am not studying now.

He isn't playing now.

الاسئلة:



➤ Are you playing tennis now?

Yes, I am.

No, I am not.

➤ Is he studying English now?

Yes, he is.

No, he isn't.

(جيد في....) **good at....** / **bad at.....** (سيء في...)

I am **good at** skateboarding.

I am **bad at** skateboarding.

What's the matter?

تستخدم للسؤال عن الحالة المزاجية لشخص ما.

* **What's the matter, Ali?**

- I'm bored!

الاقتراح والقبول أو الرفض

تستخدم (الفعل + **Let's**) لاقتراح فكرة ما.

* **Let's go to the park!**


ولقبول الاقتراح نقول....

- Sure!

- Great idea!

ولرفض الاقتراح بأدب نقول....

- No, thanks.



GRADE 5

Module 2



1ST TERM
2021-2022

Mr. Ahmed Rajab

VOCABULARY

الكلمة	المعنى	الكلمة	المعنى
sailing	الإبحار	metal	معادن
surfing	التزلج على الماء	modern	حديث
scuba diving	الغوص	fantastic	رائع
camping	التخييم	learn – learnt	يتعلم – تعلم
fishing	الصيد	leave – left	يغادر – غادر
hiking	التنزه	rollerblade	يتزلج باستخدام حذاء التزلج
skiing	التزلج على الجليد	play hockey	يلعب الهوكي
bay	خليج صغير	send an email	يرسل رسالة إلكترونية
stay	يقيم	type	نوع
explore	يستكشف	speak English	يتحدث الانجليزية
cave	كهف	hot-air balloon	منطاد
rock	صخرة	colourful	زاهي الألوان
treasure	كنز	clever	ماهر
bury	يدفن	place	مكان
look for	يبحث عن	become – became	يصبح – أصبح
message	رسالة	land	أرض
find – found	يجد – وجد	author	مؤلف
surprised	مدهش	scientist	عالم
trip	رحلة	corn	ذرة
painting	لوحة	cocoa bean	حبوب الكاكاو
art exhibition	معرض فني	calendar	تقويم
article	مقال	baths	حمامات
magazine	مجلة	grow – grew	يزرع – زرع
glass	زجاج	wear – wore	يرتدي - ارتدى

PHONICS

/au/



town

مدينة



brown

بنى

/au/

mouse

فأر



منزل

house

GRAMMAR

Past Simple of "Be" الماضي البسيط من فعل "يكون"

يكون شكل الفعل Be في الماضي البسيط كالآتي:

I	}	was
He		
She		
It		
You	}	were
We		
They		

Examples:

He was sick last week.

They were absent yesterday.

وفي النفي يكون كالآتي:

I	}	(was not (wasn't
He		
She		
It		
You	}	(were not (weren't
We		
They		

Examples:

He wasn't sick last week.

They weren't absent yesterday.

وفي السؤال يكون كالاتي:

Was



I
he
she
it

Were



you
we
they

Examples:

Was he sick last week?

Were they absent yesterday?

Past Simple الماضي البسيط

استخدامه:

يستخدم الماضي البسيط للتعبير عن أفعال حدثت في الماضي

تكوينه:

- يتكون الماضي البسيط من التصريف الثاني للفعل
- معظم الأفعال يضاف إليها **ed**

walk → walked

want → wanted

- الأفعال التي تنتهي ب **e** يضاف إليها **d** فقط

live → lived

bake → baked

- الأفعال التي تنتهي ب **y** مسبوق بحرف ساكن، تحذف ال **y** ويضاف **-ied**
أما إذا كان حرف ال **y** مسبقاً بحرف متحرك فيضاف **ed** فقط

study → studied

play → played

- الأفعال التي تتكون من مقطع صوتي واحد وتنتهي بحرف **متحرك** ثم حرف **ساكن** يتم مضاعفة الحرف الأخير ثم تضاف ال **ed**

stop → stopped

ban → banned

- إذا انتهى فعل (مقطعين أو أكثر) بحرف **متحرك** + **L** يضاعف ال **L** قبل إضافة ال **ed**

travel → travelled

- هناك أفعال غير منتظمة لابد أن تحفظ من القائمة.

see → saw

run → ran

الكلمات الحالية عليه:

Yesterday

أمس

Last...(night/week/ /month/ year...) (الليلة/الأسبوع/الشهر/السنة....) الماضي/الماضية

ago

منذ

النفي:

1. يتم وضع كلمة **didn't** قبل الفعل.

2. يتم رد الفعل إلى التصريف الأول.

➤ I played tennis yesterday.

➤ I didn't play tennis yesterday.



المسؤول:

1. يتم وضع كلمة **Did** قبل الفاعل في بداية الجملة.

2. يتم رد الفعل إلى التصريف الأول.

➤ **Did** you **play** tennis yesterday?

Yes, I **did**.

No, I **didn't**.

الأفعال غير المنتظمة **IRREGULAR VERBS**

Base form	Past simple	Base form	Past simple	Base form	Past simple
be يكون	was/were	forget ينسى	forgot	say يقول	said
become يصبح	became	get يحصل على	got	see يرى	saw
break يكسر	broke	give يعطي	gave	send يرسل	sent
bring يحضر	brought	go يذهب	went	sing يعني	sang
build يبني	built	have يمتلك - يتناول	had	sit يجلس	sat
buy يشترى	bought	hear يسمع	heard	sleep ينام	slept
come يأتي	came	know يعرف	knew	spend يقضي	spent
cut يقطع	cut	leave يغادر - يترك	left	swim يسبح	swam
do يفعل	did	lose يخسر - يفقد	lost	take يأخذ	took
draw يرسم	drew	make يصنع	made	tell يخبر	told
drink يشرب	drank	meet يقابل	met	think يفكر - يظن	thought
drive يقود	drove	pay يدفع	paid	throw يرمي	threw
eat يأكل	ate	put يضع	put	wake يستيقظ	woke
feed يطعم	fed	read يقرأ	read	wear يرتدي	wore
find يجد	found	ride يركب	rode	win يفوز	won
fly يطير	flew	run يجري	ran	write يكتب	wrote

WHEN + PAST SIMPLE

يستخدم هذا كلمة **when** مع الماضي البسيط لوصف الترتيب الزمني للأحداث في الماضي.

When I got home, I did my homework.

He washed his car when he arrived home from work.

COULD / COULDN'T

Could

كان يستطيع (في الماضي)

Couldn't

لم يكن يستطيع (في الماضي)


➤ I could swim fast when I was 15 years old.

➤ I couldn't ride a bike when I was young.

➤ Could you rollerblade when you were 5 years old?

Yes, I could.

No, I couldn't.



GRADE 5

Module 3



1ST TERM
2021-2022

Mr. Ahmed Rajab

VOCABULARY

الكلمة	المعنى	الكلمة	المعنى
building	مبنى	endangered species	الأنواع المهددة بالانقراض
skyscraper	ناطح سحاب	male	ذكر
tower	برج	female	أنثى
bridge	جسر	100 - one hundred	مائة
the underground	مترو الأنفاق	200 - two hundred	مائتين
busy	مزدحم - مشغول	457 - four hundred and fifty-seven	أربعمائة وسبعة وخمسين
high	عالٍ	1,000 - one thousand	ألف
large	كبير	race	سباق
plant	نبات	javelin	رمي الرمح
waterfall	شلال	high jump	الوثب العالي
jungle	غابة	throw	يقذف
desert	صحراء	minutes (min)	دقائق
island	جزيرة	seconds (sec)	ثوان
city	مدينة	furniture	أثاث
dry	جاف	insect	حشرة
wet	مبتل	wood	خشب
continent	قارة	cut down trees	قطع الأشجار
cross	يعبر	plant trees	زرع الأشجار
fur	فرو	graph	رسم بياني
weight	وزن	oxygen	أوكسجين
length	طول	important	هام
bamboo	خيزران	antelope	ظبي
hunt	يصاد	horn	قرن
metre (m)	متر	land	أرض
centimetre (cm)	سنتيمتر	grasshopper	الجراد
kilo= kilogram (kg)	كيلو - كيلوجرام	sandy	رملي
weigh	يزن	whale	حوت

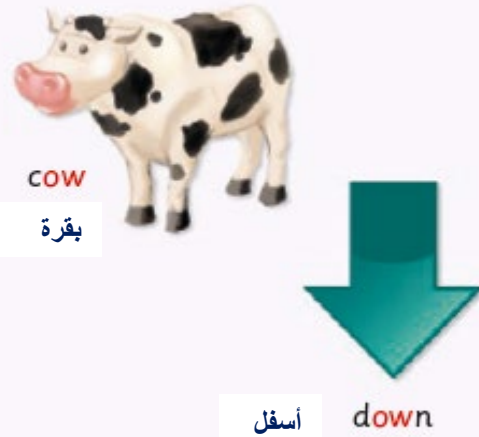
PHONICS

1 Listen and say. 🎧 🔊

/əʊ/



/aʊ/



GRAMMAR

Comparatives & Superlatives

	Comparatives المقارنة بين اثنين	Superlatives مقارنة واحد لمجموعة
الصفات القصيرة	er + the + الصفة - نضيف er على الصفة ونضع بعدها كلمة than مثال: shorter than Ali is shorter than Omar.	est + the + الصفة - نضيف est على الصفة ونضع قبلها كلمة the مثال: the shortest Ali is the shortest boy in the class.
	- الصفات المكونة من 3 حروف صوتية ساكن + متحرك + ساكن يتم فيها مضاعفة الحرف الأخير قبل er مثال: Fat fatter big bigger thin thinner	- الصفات المكونة من 3 حروف صوتية ساكن + متحرك + ساكن يتم فيها مضاعفة الحرف الأخير قبل est مثال: Fat fattest big biggest thin thinnest
	- الصفات التي تنتهي ب y تحذف منها ال y وتضاف ier مثال: heavy heavier pretty prettier noisy noisier	- الصفات التي تنتهي ب y تحذف منها ال y وتضاف iest مثال: heavy heaviest pretty prettiest noisy noisiest
	more + the + الصفة - نضع more بين كلمتي than مثال: more intelligent than Ali is more intelligent than Omar.	the most + الصفة - نضع the most بعد كلمتي the مثال: the most intelligent Ali is the most intelligent boy in the class.
الصفات الطويلة		

الصفات الشاذة

Adjective الصفة	Comparatives المقارنة بين اثنين	Superlatives مقارنة واحد لمجموعة
good	better	best
bad	worse	worst
much – many	more	most
far	farther – further	farthest - furthest

- يستخدم التعبير **as** **الصفة** **as** للتعبير عن التساوي في الصفة.
مثال:

Ali is **as** **tall** **as** Omar.

- يستخدم التعبير **as** **الصفة** **not as** للتعبير عن عدم التساوي في الصفة.
مثال:

Ali is **not as** **tall** **as** Omar.



Adverbs of manner ظروف الكيفية

تستخدم **ظروف الكيفية Adverbs of Manner** للتعبير عن طريقة حدوث الفعل وتتكون في المعتاد بإضافة **ly** إلى الصفة.

Adjective	الصفة	Adverb	الظرف
quick	سريع	quickly	بسرعة
nice	لطيف	nicely	بلطف
careful	حذر	carefully	بحذر
soft	ناعم	softly	بنعومة
quiet	هادئ	quietly	بهدوء
beautiful	جميل	beautifully	بصورة جميلة
bad	سيء	badly	على نحو سيء

Examples:

- He runs quickly.
- He drives carefully.

الظروف الشاذة

Adjective	الصفة	Adverb	الظرف
good	جيد	well	جيداً
fast	سريع	fast	بسرعة
hard	شاق – صعب	hard	بجد – باجتهاد
high	عال	high	عالياً
far	بعيد	far	بعيداً

Examples:

- He plays well.
- He studies hard.

Comparative and Superlative Form of Adverbs of manner

المقارنة باستخدام الظرف المفعلة

Adjective الصفة	Adverb الظرف	Comparatives المقارنة بين اثنين	Superlatives مقارنة واحد لمجموعة
Rule		more than نضع الظرف بين كلمتي	the most نضع الظرف بعد كلمتي
		more الظرف than	the most الظرف
quick	quickly	more quickly than	the most quickly
nice	nicely	more nicely than	the most nicely
careful	carefully	more carefully than	the most carefully

Examples:


- Ali runs **more quickly than** Omar. (comparative)
- Ali runs **the most quickly** of all students. (superlative)

الظروف الشاذة

Adjective الصفة	Adverb الظرف	Comparatives المقارنة بين اثنين	Superlatives مقارنة واحد لمجموعة
good	well	better than	the best
bad	badly	worse than	the worst
high	high	higher than	the highest
far	far	farther – further than	the farthest – furthest
fast	fast	faster than	the fastest

Examples:

- Ali runs **faster than** Omar. (comparative)
- Ali runs **the fastest** of all students. (superlative)



GRADE 5

Module 4



1ST TERM
2021-2022

Mr. Ahmed Rajab

VOCABULARY

الكلمة	المعنى	الكلمة	المعنى
water the plants	يسقي النباتات	countryside	الريف
clean the car	ينظف السيارة	zebra	حمار وحشي
garage	مرآب - كراج	national park	حديقة عامة - متنزه وطني
upstairs	في الطابق العلوي	lock	يغلق
downstairs	في الطابق السفلي	loud	عال
balcony	شُرْفَة - بلكونة	dangerous	خطير
basement	قبو	way	طريق
jar	برطمان	tidy my room	أرتب غرفتي
biscuit	بسكويت	talk on the phone	يتحدث بالهاتف
blackout	انقطاع الكهرباء	mobile phone	جوال
slip	ينزلق	surf the Net	يتصفح الانترنت
break	يكسر	read a comic book	يقرأ كتاب مصور
fall	يسقط	text a friend	يكتب رسالة نصية لصديق
hurt	يجرح	zookeeper	حارس حديقة الحيوان
kitten	قطعة صغيرة	catch - caught	يمسك - أمسك
hero	بطل	escape	يهرب
back	ظهر	sail	يبحر
hit	يضرب	explorer	يستكشف
noise	ضوضاء	famous	مشهور
sprain	التواء	discover	يكشف
safari	رحلة في الأدغال	voyage	رحلة بحرية

PHONICS

1 Listen and say. 🔑 🔊

/ei/



/ai/



GRAMMAR

Past Progressive

الماضي المستمر

استخدامه:

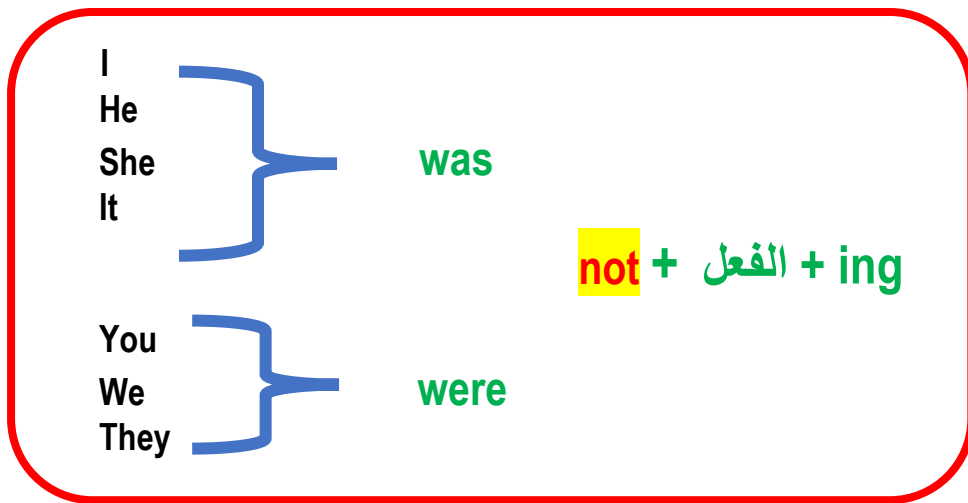
يستخدم الماضي المستمر للتعبير عن فعل استمر لفترة في وقت محدد في الماضي

تكوينه:

I	{	was	+ الفعل + ing
He			
She			
It			
You	{	were	
We			
They			

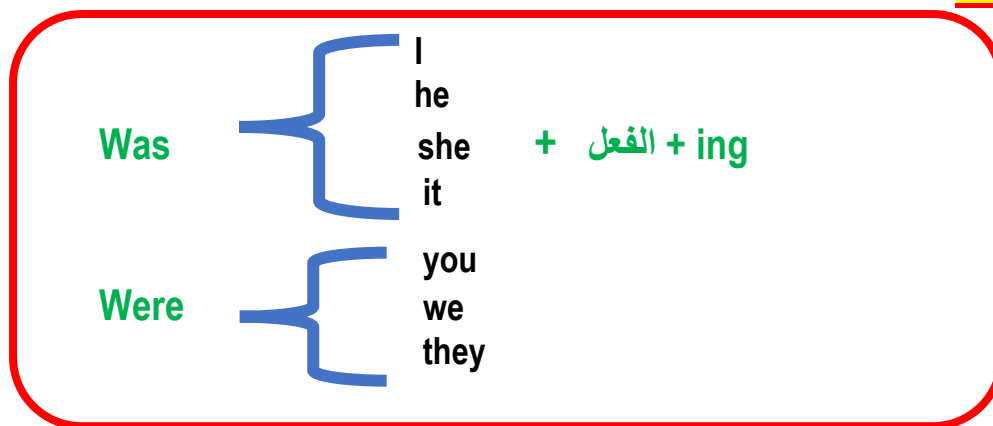
Examples:

- I was studying at 3 o'clock yesterday.
- They were studying Science at 10 o'clock yesterday morning.



Examples:

- I **was not studying** at 3 o'clock yesterday.
- They **were not studying** Science at 10 o'clock yesterday morning.



Examples:

- **Were** you **sleeping** at 4 o'clock yesterday?
Yes, I **was**. No, I **wasn't**.
- What **were** you **doing** at 9 o'clock last night?
I **was watching** TV.



Had to كان من الضروري

➤ تستخدم had to + verb للتعبير عن الضرورة أو الإلزام في الماضي

➤ تستخدم didn't have to + verb للتعبير عن عدم وجود ضرورة أو إلزام في الماضي

Examples:

➤ I had to buy some food yesterday. I was so hungry.

➤ I didn't have to sleep early last night. It is a holiday today!

Why?

تستخدم Why للسؤال عن السبب وتكون الإجابة عليها باستخدام كلمة Because

* Why are you walking slowly?


- Because I sprained my ankle.

What's the matter?

تستخدم لسؤال شخص ما عن حالته الصحية حينما يبدو أنه ليس على ما يرام أو بعد تعرضه لحادث مثلاً.

* What's the matter, Ali?

- I hurt my back yesterday.



GRADE 5

Module 5



1ST TERM
2021-2022

Mr. Ahmed Rajab

VOCABULARY

الكلمة	المعنى	الكلمة	المعنى
a bar of chocolate	قطعة من الشوكولاتة	part	جزء
a cup of tea	كوب من الشاي	remember	تذكر
a glass of water	كأس من الماء	keep	يحافظ على
a bowl of cereal	طبق من الحبوب	butter	زبدة
a bottle of water	زجاجة ماء	steak	شريحة لحم
sweets	حلويات	yoghurt	زبادي
meal	وجبة	omelette	عجة البيض
snack	وجبة خفيفة	jam	مربى
ketchup	كاتشاب	honey	عسل
mustard	خردل	a can of soup	علبة حساء
pasta	معكرونة	a packet of biscuits	علبة بسكويت
apple pie	فطيرة تفاح	a box of cereal	علبة من الحبوب
ready	جاهز	collect	يجمع
without	بدون	goatherd	راعي الماعز
fizzy drinks	مشروبات غازية	cardamom	هيل
heart	قلب	vanilla	فانيلا
healthy	صحي	cinnamon	قرفة
unhealthy	غير صحي	spices	توابل
fresh	طازج	legend	أسطورة - خرافة

PHONICS

1 Listen and say. 

silent gh



night
الليل


straight
مستقيم



silent k



ركبة
knee



knife
سكين

GRAMMAR

countable nouns الأسماء المعدودة	uncountable nouns الأسماء الغير معدودة
<ul style="list-style-type: none"> - هي أسماء لها مفرد وجمع ويمكن عدها - يمكن استخدام a و an والأرقام قبلها 	<ul style="list-style-type: none"> - هي أسماء لها شكل مفرد فقط ولا يمكن عدها - لا يمكن استخدام a و an أو الأرقام قبلها
a pen / 5 pens	meat – milk – sugar - soup

some بعض	any أي
<ul style="list-style-type: none"> - تستخدم مع الأسماء المعدودة وغير المعدودة - تستخدم في الجمل المثبتة 	<ul style="list-style-type: none"> - تستخدم مع الأسماء المعدودة وغير المعدودة - تستخدم في الجمل المنفية والسؤال
<p><i>There are some sandwiches on the table.</i></p> <p><i>There is some chocolate in the cake.</i></p>	<p><i>There isn't any milk in the glass.</i></p> <p><i>There aren't any eggs in the fridge.</i></p> <p><i>Is there any water in the bottle?</i></p> <p><i>Are there any crisps in the bag?</i></p>

How many كم عدد	How much كم كمية
<ul style="list-style-type: none"> - تستخدم مع الأسماء المعدودة للسؤال عن العدد 	<ul style="list-style-type: none"> - تستخدم مع الأسماء الغير معدودة للسؤال عن الكمية
<p><i>How many hours do you sleep?</i></p> <p><i>I sleep eight hours every night.</i></p>	<p><i>How much cheese do you eat every day?</i></p> <p><i>I eat some cheese at lunch.</i></p>

many كثير	much كثير
<ul style="list-style-type: none"> - تستخدم في الجمل المنفية مع الأسماء المعدودة 	<ul style="list-style-type: none"> - تستخدم في الجمل المنفية مع الأسماء الغير معدودة
<p><i>There aren't many biscuits on the plate.</i></p> <p><i>There aren't many students in the classroom.</i></p>	<p><i>There isn't much juice in the bottle.</i></p> <p><i>There isn't much ketchup on my cheeseburger.</i></p>

lots of / a lot of الكثير من	a few / a little القليل من
- تستخدم lots of / a lot of مع الأسماء المعدودة وغير المعدودة للحديث عن الكميات الكبيرة	- تستخدم a few مع الأسماء المعدودة أما a little مع الأسماء الغير معدودة
<i>There is a lot of ketchup on your cheeseburger.</i> <i>There are lots of vegetables on my plate.</i>	<i>There are a few people in the park.</i> <i>There is a little soup in the bowl.</i>

both كلا من	neither لا أحد من
- تستخدم both مع الفعل بصيغة الجمع للتعبير عن شخصين يشتركان في فعل شيء ما	- تستخدم neither مع الفعل بصيغة المفرد للتعبير عن شخصين يشتركان في <u>عدم</u> فعل شيء ما
<i>A: I have pasta for lunch, and you have pasta for lunch.</i> <i>B: We both have pasta for lunch.</i>	<i>A: I <u>don't</u> have pizza for lunch, and you <u>don't</u> have pizza for lunch.</i> <i>B: Neither of us <u>has</u> pizza for lunch.</i>

Would you like هل ترغب في...؟	/ I'd like.... أرغب في...
- تستخدم Would you like..? لسؤال شخص ما عما يريده	- تستخدم I'd like..... للإجابة عن هذا السؤال
- Would you like some pears?	- Yes, please. I'd like six pears.

Can...? هل يمكنني أن...؟	Shall I / we....? هل تريدني أن
- تستخدم للطلب المؤدب	- تستخدم Shall I / we....? لعرض فعل شيء ما
Can I have some cake, please?	- Shall I get the milk, Mum?