



العدد الأول

للعام الأكاديمي 2022/2021



جسور

مجلة دورية تصدر من إدارة التعليم
المبكر

نمذ كفوفا جسرا لأبنائنا كي يعبروا



التعليم المبكر

هي مرحلة التعليم التي تبدأ من الروضة وحتى الصف الثاني الابتدائي. فالأطفال في هذا العمر مهيوون للتعلم والالتحاق بالروض والمدارس وتلقي التعليم حسب معايير منهجية مختارة بدقة لتناسب ومرحلتهم العمرية من قبل خبراء تربويين في مجال التربية، كما أن المناهج تساعد على نمو مهاراتهم الاجتماعية.

أعزائي الطلبة

ها قد وصلنا بفضل الله إلى منتصف الفصل الدراسي الأول، وانتهت فترة التحديات وعدتم أعزائي الطلبة إلى مقاعدكم الدراسية بوقع 100٪ وبدأنا العمل يدًا بيد لنعوّض كل الفاقد في الفترة الماضية، ولنكتسب أكبر قدر من المهارات الحسائية واللغوية بجد واجتهاد وعمل دؤوب. فأشكركم على حماسكم وجهودكم الجبارة وسعادتكم الفامرة بعودتكم إلى مدارسكم. ولايفوتني هنا أن أشكر كل من تعب وتحمل في الفترة الماضية وبذل جهدا كبيرا في عودة نظام المدارس لوضعها الطبيعي، فقد كانت جهود جبارة من أولياء الأمور والمدارس والمعلمين حيث عمل الجميع في وقت قياسي بجد ومثابرة للعمل على سد الفجوة والعودة بطلابنا الأعزاء إلى مسارهم الصحيح في التعليم وإكسابهم مايلزم ليستطيعوا إكمال مسيرتهم التعليمية الطبيعية وإكتساب جميع المهارات الحسائية واللغوية المهمة لهم.

دتمم شركاء للنجاح

مريم البوعينين

مديرة إدارة التعليم المبكر

تواريخ مهمة

اختبارات منتصف الفصل الدراسي الأول

10-19 أكتوبر 2021

اختبارات نهاية الفصل الدراسي الأول

1-9 ديسمبر 2021

اليوم الوطني

18 ديسمبر 2021

إجازة منتصف العام الأكاديمي

19-30 ديسمبر 2021



إرشادات لأولياء الأمور

رتب لهم وقتهم ونظم لهم يومهم ولا تجعل أمرهم فرطاً فينشؤوا على هذا فيعتادوا على الإهمال والضياع إذا كبروا.



قرأت لك


كتاب سيكولوجيا اللعب

The psychology of play

عزيزي ولي الأمر:

اخترنا لك كتاب ممتع وستتعلم منه أهمية اللعب في حياة ابنك وكيف تشبع حاجته من اللعب الذي ينمي مهاراته وحواسه

هذا الكتاب مترجم للغة العربية، لكاتبتة سوزانا ميلر، يلفت الكتاب النظر لأهمية اللعب في حياة الطفل على الجانب الصحي والنفسي، والتطور بشكل عام. فاللعب ليس مضيعة للوقت في حياة الطفل بل جانب من جوانب النمو والتربية السليمة، يعتبر من الكتب القديمة فقد صدر عام 1987، وضع الكتاب نظريات اللعب، وتناول فصل كامل عن العلاج عن طريق اللعب. وشمل مقدمة حول اللعب - اللعب في نظريات علم النفس - لعب الحيوانات - اللعب الاستكشافي والحركي - الخيال والمشاعر وعلاقتها باللعب الإيهامي - اللعب والمحاكاة - اللعب الاجتماعي : تطور اللعب الاجتماعي - تأثير الفروق الفردية والاجتماعية على اللعب - العلاج باللعب : أشكال اللعب بالعلاج - ولماذا نلعب؟ .



أهمية اللعب للطفل



- زيادة الوعي الذاتي.
- احترام وتقدير الذات.
- تحسين الصحة الجسدية والعقلية.
- الاختلاط مع الأطفال الآخرين.
- زيادة الثقة بالنفس.
- تعزيز الخيال والابداع والاستقلالية.
- توفير فرص للأطفال من جميع القدرات.




ماذا سنتعلم في مرحلة الروضة؟

مرحلة الروضة

- | | |
|--|-----------------------|
| <ul style="list-style-type: none"> • تنمية الأنماط اللغوية باستخدام اسمي الإشارة (هذا- هذه) وضمير الغائب (هو-هي) و ضمير المتكلم (أنا-نحن) • سورة الفاتحة ، سورة النصر، قصة نبي الله نوح عليه السلام، فضل حسن الخلق (التعاون). • (الأرقام) 4,5,1,2,3 (قراءة ،كتابة ،تمثيل - التشابه و الاختلاف بين الأشياء)يشبه / يختلف) • تسمية الأصوات المسموعة الشائعة في البيئة المحلية ،مستوى سماع الصوت يمكن أن يدل على المسافة التي تبعده عن المصدر • الحيوانات و النباتات في البيئة المحلية قطر/ صقر ، جمل / نخلة ، سدره. • يتقنون مهارات الحركة الأساسية، الجري والوثب على قدم واحدة. • الأمن والسلامة أثناء التعامل مع التكنولوجيا. - السبورة التفاعلية والقلم الضوئي. | <p>مهاراتي</p> |
|--|-----------------------|

- | | |
|--|--------------------------------|
| <ul style="list-style-type: none"> • سنتعلم كلمات كثيرة متعلقة بالوحدة وسيتعلم باقي الحروف مثل -Aa-Mm-Ll-Ff-Nn-Ee-Ss-Vv-Rr • وسنتعلم الأعداد من الصفر -5 | <p>اللغة الإنجليزية</p> |
|--|--------------------------------|


مرحلة التمهيدي

- | | |
|--|-----------------------|
|  <ul style="list-style-type: none"> • تنمية الأنماط اللغوية باستخدام اسمي الإشارة (هذا- هذه) وضمير الغائب (هو-هي) و ضمير المتكلم (أنا-نحن) • سنتعلم الحروف الآتية: ب-ت-ر-س-م-د-ن-خ-ل-ث-ق • حفظ سورة الفاتحة و سورة الإخلاص - سورة الناس • التعرف على النظام - حب الوطن • سنعد حتى الرقم 10 • ونقرأ ونكتب الأرقام من 1 إلى 10 • وسأتعرف على الأشكال الهندسية • التعرف على مصادر الضوء الشائعة | <p>مهاراتي</p> |
|--|-----------------------|

- | | |
|---|--------------------------------|
| <ul style="list-style-type: none"> • تعلم الحروف الآتية: -Aa-Mm-Ll-Ff-Nn-Ee-Ss-Vv-Rr-Cc- Dd- Bb • تعلم الأرقام 0-10 | <p>اللغة الإنجليزية</p> |
|---|--------------------------------|

مشاريع تعليمية للأطفال

في مرحلة رياض الأطفال




• ضع دائرة (○) حول مصادر

الضوء الطبيعية

وعلامه (+) على مصادر

الضوء الصناعية



0 4 5



5 6 7



8 9 7



9 10 8



2 1 5

المرحلة التأسيسية

ماذا سنتعلم هذا الشهر

الصف الأول

اللغة العربية

- سنتعلم أنماط خطوط الكتابة (المستقيمة) .
- سنتعرف على الحروف الهجائية وتعزيزها ومراجعتها (أ - ب - ت - ث - ج - ح - خ - د - ذ - ر - ز - س - ش - ص - ض - ع - غ - ف - ق - ك - ل - م - ن - ه - و - ي)
- سنكتب إملاء الكلمات (ثبت - درج - حدث - دب - خرج - زأر - أسد - حسد - عبر - نجح - حصد - سحب - ربح - فارس - فازت أختي - طير جارج

التربية الإسلامية

- سنحفظ سور القرآن (الإخلاص - الفلق - المسد) .
- سنتعلم من أسماء الله تعالى / الرزاق - الرحيم .
- سنتعلم آداب قضاء الحاجة : شرح أهمية النظافة في سلوك الطالب كفضيلة إسلامية ثم شرح آداب قضاء الحاجة وتدريبهم على تطبيق الأدعية وحفظها
- سنتعرف على اسم ونشأة ونسب ورضاعة وصفات نبينا محمد صلى الله عليه وسلم .

اللغة الإنجليزية

- سنتعلم الحروف Aa-Bb-Cc-Dd-Ff-Gg-Hh-Ii-Jj-Kk-Ll-Mm-Nn-Oo-Pp-Qq-Rr- Ss-Tt-Uu-Vv-Ww-Xx-Yy-Zz وكيف نكتبها .
- سندمج أصوات جميع الحروف لتكوين كلمات معبرة ونطقها بطريقة صحيحة .
- سنتحدث عن أنفسنا (الاسم والعمر)
- سنقرأ كلمات وجمل بسيطة .
- سنكتب كلمات بسيطة وأكتب اسمي بصورة صحيحة .
- سنكتب الأرقام والأحرف بخط جميل

العلوم

- سأتعلم عن الكائنات الحية؟
- سأتعلم دورة الحياة
- ساتعرف على الأشياء التي تتحرك من تلقاء نفسها
- سأتعلم كيف يمكن أن تساعدني الحواس على تحديد المواد
- سأتعرف على خصائص المواد.

الرياضيات

- تثبيت مهارة عدّ وقراءة وكتابة الأعداد من 0 الى 20
- سأستخدم حل مسائل لفظية عن الجمع تتضمن الحقائق حتى العدد 02 .
- تثبيت مهارة التمثيل للجمع والطرح بجمل عددية..
- الجمع بالعد التصاعدي، والطرح بالعد التنازلي




الصف الثاني

اللغة العربية	<ul style="list-style-type: none"> • نستمتع لنصوص جميلة مثل: ماذا نلعب، الفاكهة لذيذة، مطار حمد الدولي، الحمامة والنملة • سأنشد نشيد حسن الجوار، ونشيد ما أجمل الطيور • سأتعلم أسماء الإشارة و الأسماء الموصولة وظرف المكان والزمان والضمائر الغائبة • سأكتب كلمات بها اللام الشمسية والقمرية والشدة والمحدود والتنوين • سأقرأ الدروس الآتية : هدية حمد، متحف قطر الوطني، ملك الألوان ، في حديقة الحي، عائشة والجيرة، عينك أمانة ، مكتبة قطر الوطنيّة، سموّ الأمير الوالد، الحمامة المطوّقة، الغراب والجرة.
التربية الإسلامية	<ul style="list-style-type: none"> • سأحفظ سورة الهمزة و سورة العصر سورة التكاثر ، وسورة القارعة • سأتعلم عن أحكام الوضوء ، وأداب المساجد . • سأتعلم كيفية الصلاة المفروضة وأوقاتها . • ستخبرني معلمتي عن صفات الله .
اللغة الإنجليزية	<ul style="list-style-type: none"> • سأتعلم إملائي الكلمات I want ,like. cats , have got. doctor. he is , pencil.My • سأحدث مع أصدقائي عن نفسي وعمري وماذا أحب. • سأحدث عن صور بجمال كاملة • سأتعلم أسماء بعض أنواع الطعام والشراب
العلوم	<ul style="list-style-type: none"> • سأتعرف على مواطن الكائنات الحية مثل النباتات والحيوانات • استخدام الكهرباء ومميزاتها ومصادرها • كيف استخدم الكهرباء بأمان
الرياضيات	<ul style="list-style-type: none"> • سأتعلم جمع و طرح الأعداد حتى 02 • التعامل مع المجموعات المتساوية (الأعداد الزوجية والفردية) • سأجمع جمع الأعداد حتى 001 باستعمال طرائق مختلفة ،الأحاد والعشرات

يومي الأول في روضتي

باستخدام بطاقات صغيرة تكتب
بعض الكلمات على أن تكون ناقصة
حرف في البداية والنهاية، وتكتب
الحروف الناقصة على مشابك
الغسيل ويقوم الطفل بتركيب
الحرف على البطاقة الصحيحة .
يمكن استخدام هذا النشاط لحروف
اللغة الإنجليزية وحروف اللغة
العربية والحركات

أكمل الكلمة بمشبك



هذا

هذا

هذه

هذا

هذه

هذا

هذا

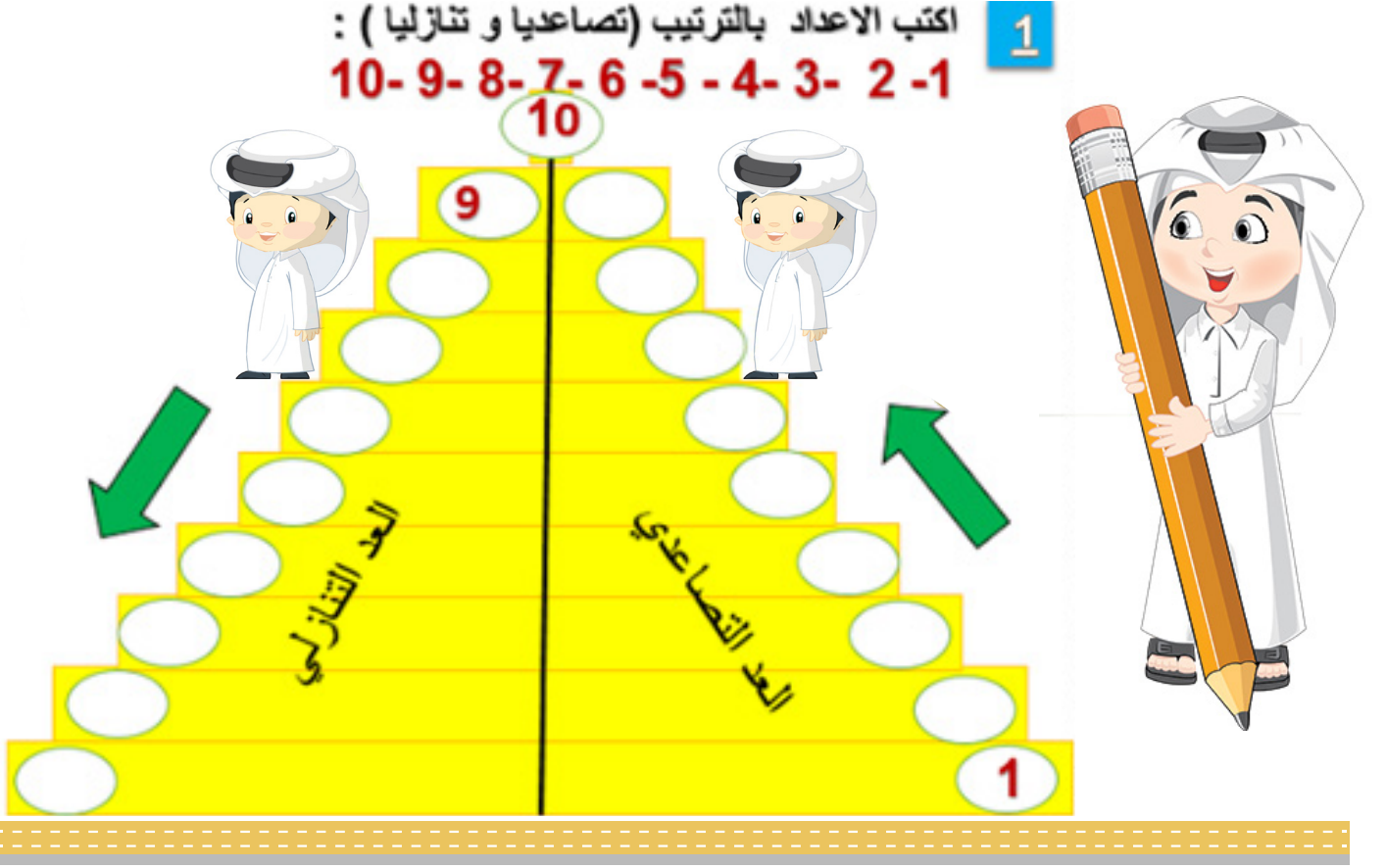
هذه



ضع اسم الإشارة (هذا)
- (هذه) في المكان
المناسب



تمارين وألعاب تقوي الذاكرة



يُعدّ النسيان أحد أكثر المشاكل الصحية انتشاراً بين الأطفال، ويتمثل ذلك في صعوبة تذكر الطفل لبعض أحداث حياته، أو بعض تفاصيل يومه، أو المواد التعليمية التي يتعلمها مثل: الأحرف، والأرقام، والأسماء وغيرها. وهناك بعض التمارين والألعاب التي تقوي الذاكرة بالإضافة إلى الطعام الصحي بالتأكيد ومن التمارين والألعاب المستخدمة لتقوية الذاكرة هي:

- « **لعبة العد التنازلي والتصاعدي:** حيث تعدّ الأم الأشياء أو الأرقام تنازلياً ثم تصاعدياً، ثم تطلب من الطفل أن يُصحّح الأخطاء التي ارتكبتها أثناء العدّ.
- « **لعبة الصفات:** ذلك بأن تقول الأم صفة، وتطلب من الطفل أن يقول عكسها مثل: حار - بارد، أو غاضب - سعيد، أو طويل - قصير.
- « **الرسم:** ذلك بأن تطلب الأم من الطفل رسم بعض الحيوانات أو الأشكال الهندسية، أو يُمكن تطبيقها من خلال وضع الأم شيئاً ما أمام الطفل، ثم تطلب منه رسمه.
- « **لعبة الأصوات:** ذلك بأن تقول الأم شيئاً، ثم تطلب من الطفل أن يُقلدها، مثل تقليدها صوت القطار فيُقلّد الطفل الصغير، صوت القطار، كما يُمكن أيضاً أن تُصدر الأم أصواتاً أخرى وتطلب من الطفل أن يُخبرها باسم الصوت

قصة قبل النوم

قصة القطة الحائرة

كان هناك قطة صغيرة وجميلة لونها أبيض جذاب، إلا أن هذه القطة لم تكن راضية عن حالها، وتتمنى لو كانت أي حيوان آخر و كائن آخر غير كونها قطة، كانت القطة تراقب الكائنات الأخرى طوال الوقت وتتمنى لو كانت مكانهم.. ذات يوم رأت مجموعة من البط يعوم في البحيرة، حاولت تقليدهم إلا أنها كانت ستموت غرقاً، وبعدها رأت مجموعة من العصافير تحلق عاليًا في السماء، حاولت تقليدهم إلا أنها وجدت نفسها لا تجيد الطيران.

وذات يوم، وجدت القطة قشور فاكهة ملقاة على الأرض، فكرت في ارتدائها لتصبح مثل الفاكهة، وبالفعل ارتدت قشور الفاكهة، وغلبها النوم، واستيقظت فجأة على شيء يهز جسدها بشدة، إذا أنه خروف يحاول التهام هذه الفاكهة الملقاة على الأرض.

خافت القطة وجرت مسرعة بعيداً عن الخروف، وحمدت الله تعالى أنه خلقها قطة قادرة على الهرب، إذا حاول أي كائن آخر افتراسها، ونتعلم من هذه القصة الرضا..





حكمة العدد

التعليم ليس إعداداً للحياة...
بل هو الحياة نفسها!



موقع إلكتروني

موقع بالعربي من المواقع الجيدة التي يجد فيها الآباء
مجموعة القصص الدينية والعربية والتمارين التي تدعم
تعليم الأبناء ومقالات تربوية للوالدين ونصائح



تواصلوا معنا بـصور تَعلم أطفالكم وأعمالهم وأنشطتهم لنشاركها ويسعدنا نشر
رسائل أطفالكم لوطنهم بمناسبة اليوم الوطني أو لمعلميهم ومدارسهم من
خلال هذه المجلة

Early-newsletter@edu.gov.qa

