

Baraam Al_Tatweer School

English

The First Grade

The First Semester

T.Bayan Alaqrabawi
T.Bayan Alaqrabawi

Student's name:.....

Class:



😊 ماما العزيزة...

تحية طيبة وبعد:

إنه ليسعدني ويشرفني أن أرافق طفلك /طفلتك هذا العام في مادة اللغة الانجليزية والتي ستكون بعون الله مادة مشوقة وممتعة لطفلك على عكس ما ينظر لهذه اللغة على أنها مادة صعبة ومرهقة.

إليك عزيزتي مخطط لما سندرسه في هذه السنة وما الأمور التي على طفلك التركيز عليها ، وكيف تتابعيه في البيت سائلا الله عز وجل أن يقر عينك به وأن يوفقه في دراسته.

1. أرجو العلم أن محادثة الطفل بما تعلمه (باللغة الانجليزية) وممارسة ذلك في البيت كما في المدرسة سيجعله يتعلم بسرعة وستعلق الكثير من التركيبات في ذهنه. لذا أثق بأنك ستساعدينه على ذلك ما استطعتي .
2. سيتم مراجعة الطلاب بالحروف والأصوات والأرقام للتأكد أن الجميع يدركها .
3. سيتم تعليمهم القراءة واختبار الطلاب املائيا.
4. سيتم تعليمهم المحادثة وترك الطالب يمارس ما تعلمه في الصف.
5. ثمة الكثير من المفردات والمعاني التي تنتظر ابنك ليتعلمها في بداية كل وحدة ، سنقوم بمراجعتها كل حصة وعمل المسابقات والألعاب عليها لنسهل عليه حفظها.
6. هناك عدد من القواعد المقررة في الكتاب وبعض القواعد الخارجة عن المنهج والتي تقوي ابنك في اللغة والمحادثة.
7. طالبي العزيز توقع اختبار مفاجئ في نهاية كل شيء جديد ندرسه . سيتم عمل كويز في نهاية (قاعدة-معاني) تم دراستها ، وذلك بعد أن يأخذ الطالب كفايته في دراستها وليس بشكل مباشر.
8. ماما أرجو عدم حل أي تمرين لم يكتب في الخطه أنه واجب.
9. ماما العزيزة ، اعلمي أنك طرف أساسي وعظيم وتلعبين دورا مهما مع طفلك ، باركك الله...



*للمساعدة على التهجئة و القراءة الرجاء حفظ الاحرف مع لفظهم كما هو موضح بالجدول ... :

الحرف	اللفظ	مثال
A -a	أ	Apple
B-b	ب	Bag
C -c	ك / س	Car/ City
D -d	د	Duck
E -e	ا	Elephant
F -f	ف	Frog
G -g	ق	Girl
H -h	ج (باللهجة المصرية)	at
I -i	آ / ء	It /Ice
J -j	ج	Jacket
K -k	ك	King
L -l	ل	Lizard
M -m	م	Man
N -n	ن	Nose
O -o	أو	Orange
P -p	ب	Pencil
Q -q	كوا	Queen
R -r	ر	Room
S -s	س	Sun
T -t	ت	Tree
U -u	أ	Umbrella
V -v	ف	Van
W -w	و	Water
X -x	اكس	box
Y -y	ي	Yellow
Z -z	ز	Zoo
th (i-e-o-u-a)	ذا	The
th	ث	Three
tion	شن	Information
sh	ش	shirt
ch	تش	chair
ph	ف	phone





Unit 1

“ Hello! “

Word	Meaning
Boy	ولد
Girl	بنت
Hello	مرحبا
Name	اسم
Please	من فضلك
Sit Down	اجلس
Stand up	قف
Thank You	شكرا

STRUCTURES

أن يتقن الطالب المهارات التالية:

1-Hello.I'm Mazen __

1. أن يعرف عن نفسه

Hello . I'm Asma .

2-What's your Name?

2. أن يسأل عن الاسم ويجيب

I'm Asma.

3-How are you?

3. أن يسأل عن الحال


I'm very well. Thank you.

4- Stand Up. Please

4. أن يعطي أوامر وتعليمات

Sit Down. Please

\$\$\$ إملأ في الكلمات التالية: Boy / Girl





Unit 2

“ What’s this? “

Word	Meaning
Chair	كرسي
Classroom	الصف
Clock	ساعة
Door	باب
Green	أخضر
Red	أحمر
Blue	أزرق
Table	طاولة
Window	شباك

STRUCTURES

*أن يتقن الطالب السؤال عن هذه الاسئلة والاجابة عليها:

1-What’s This?

1- ما هذا؟

It’s a door

2-What color is it ?

2- ما هذا اللون؟

It’s a Red

*أن يتعرف الطالب على الألوان

Colours:

Red احمر

Green اخضر

Blue ازرق



\$\$\$ إملاء في الكلمات التاليه: Red / Blue

“Work sheet (Unit 1 + Unit 2)”

1. What's your name ?

.....

2. Match:

Stand up



Sit down



Chair



table



3. Colour:



Red



Green



Blue

Unit 3

" Look! It's a robot "

Word	Meaning
Bag	حقيبة
Book	كتاب
look	أنظر
Pen	قلم حبر
Pencil	قلم رصاص
Robot	رجل آلي
Yellow	أصفر
White	أبيض
Black	أسود

STRUCTURES

1-What's this?

It's a Bag.

2-What color is it?

It's yellow.



It's a bag. It's yellow..

Write:-

b

Look / Book / Bag \$\$\$ إملاء في الكلمات التالية:

Unit 4

“ One,Two,Three ”

Word	Meaning
Bird	عصفور
Car	سيارة
Tree	شجرة
Goodbye	مع السلامة

STRUCTURES

* One_Two_Three_Four_Five

ان يعد الطالب من 1 الى 5

*How many Chairs?

ان يستخدم الطالب (How many) كم العدد

One Chair.

How many bags?

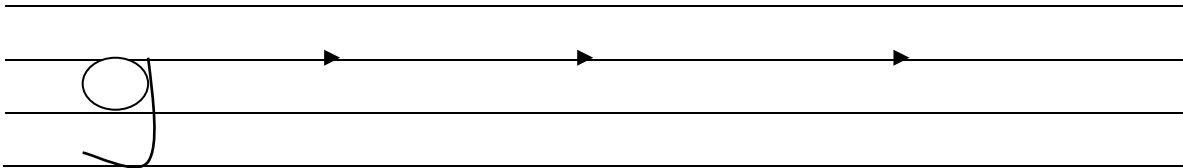
Five bags.

ملاحظة: نضع s مع الجمع لكن المفرد بدون s

Singular	مفرد	Plural	جمع
Boy		Boys	
Girl		Girls	
Chair		Chairs	

Exercise:

Singular	Plural
Book	
Ball	



\$\$\$ إملأ في الكلمات التالية: Bird / Tree

“Work sheet (Unit 3 + Unit 4)”

1. Circle :

1- What's this?



It`s a

(a. door / b. clock)

2- It`s a

(a. bird / b. car)



3- How many bags ?



(a. one bag / b. two bags)

2. Match :

Door



Doors



Unit 6

"How old are you?"

Word	Meaning
Bag	حقيبة
Car	سيارة
Chair	كرسي
Clock	ساعة
Table	طاولة

STRUCTURES

How old are you?

أن يسأل الطالب عن العمر

I'm Six years old.

*How old is she?

البنات



She's six.

*How old is he?

الولد



He's seven.

Write:-

t

\$\$\$ إملأ في الكلمات التالية: Car / Table

Unit 7

"My Family "

Word	Meaning
Mum	ماما
Dad	بابا
Sister	أخت
Brother	أخ
Friend	صديق
School	مدرسة
Teacher	معلم/ة
This	هذا
That	ذلك

STRUCTURES

Mazen ولد \Rightarrow He له ، his .

Asma بنت \Rightarrow She لها ، her .

*This is Mazen . This is his Mum. That's his car.

*This is Asma . This is her Mum .That's her car .

My لي \Rightarrow My sister أختي
My Friend صديقي

Write:

S



Mum / Dad \$\$\$ إملأ في الكلمات التالية:

“Work sheet (Unit 6 + Unit 7)”

1. How old are you?

.....

2. Circle:

1- Ahmad : (he / she)



2- Ahmad : (his / her)

3- Laila : (he / she)



4- Laila : (his / her)

3.



1 2 — — — — — — — —

Unit 8

“ Fadia is the bedroom “

Word	Meaning
Bathroom	حمام
In	في
Kitchen	مطبخ
Living room	غرفة المعيشة
Bedroom	غرفة النوم

STRUCTURES

Where \implies تستخدم للسؤال عن المكان (أين)

Example:

-Where is the clock?

It's in the bedroom.



-Where is she?

She is in the kitchen.



f

\$\$\$ إملأ في الكلمات التالية: Bathroom / Livingroom

Unit 9

“ My toys “

Word	Meaning
Computer	كمبيوتر
CD game	الغاب
Doll	دمية

STRUCTURES

My لي —————> This is my CD games. (هذه اللعبة لي)

Your لك —————> This is your book. (هذا الكتاب لك)

↓*السؤال↓

Is this your ball? (هل هذه كرتك)

Yes.

C










Computer / Doll \$\$\$ إملأ في الكلمات التالية:



“Work sheet (Unit 8 + Unit 9)”

1. Count and circle:

Count Circle:

1  6 3 2	2  1 7 4	3  8 1 6
4  8 3 0	5  1 4 7	6  9 0 2
7  3 2 0	8  5 9 2	9  3 6 2

2. *Write the missing letters:

—athroom

—ivingroom

Ki—chen