




الدرس الاول :: تحية العلم







تمرين 1 : استخراج من الدرس ال شمسية , ال قمرية ::




تمرين 2 : استخراج من الدرس همزة قطع , همزة وصل :



تمرين 3 : استخراج من الدرس :




تمرين 4 : كون من الكلمات التالية جملا مفيدة , وأضع علامة التعجب ::



اكتب امثلة على :: جملة تعجب




جملة استفهام



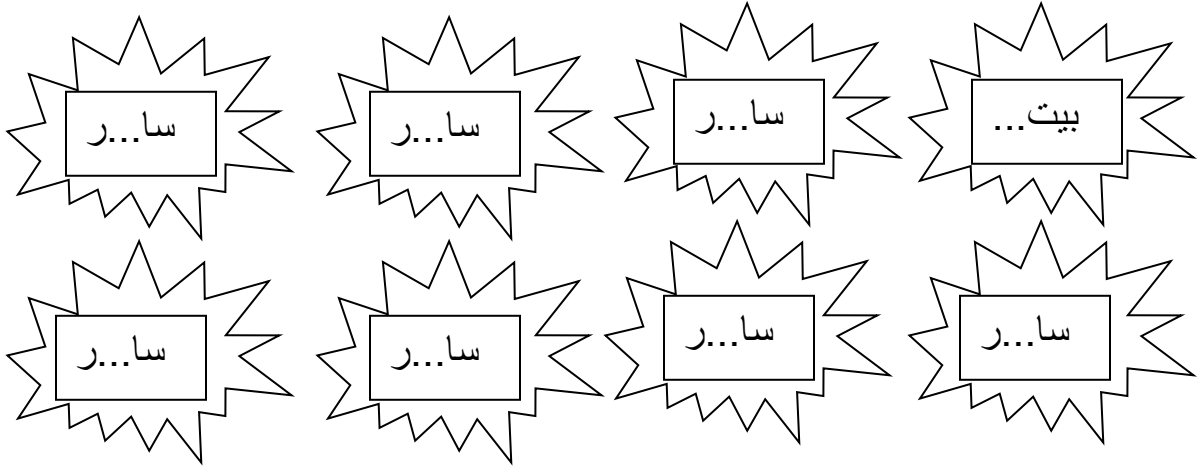
جملة تعجب



تمرين 5 :: لون ال شمسية بالأحمر , ال القمرية بالأصفر



التمرين 6 :: أكمل الكلمات بالشكل المناسب من اشكال حرف الهاء ::







التمرين 7 :: اكتب من ذاكرتك أمثلة على ::

همزة قطع

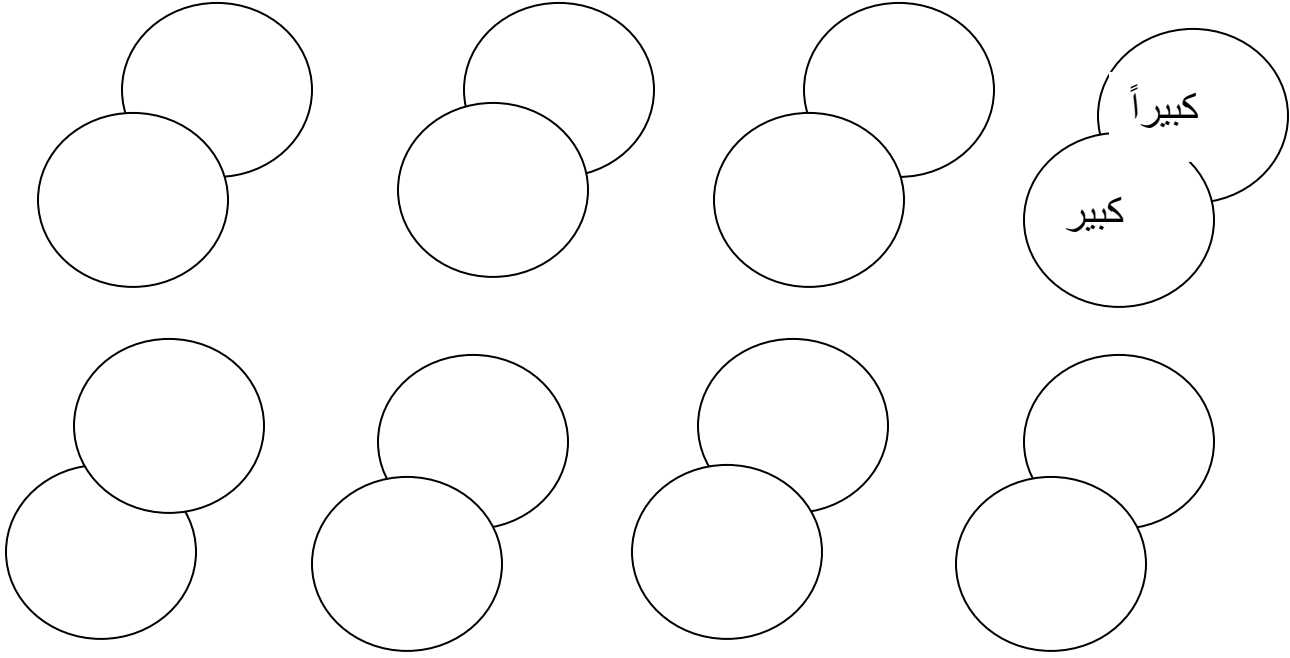
همزة وصل

--	--	--	--	--	--

تمرين 1 :: استخراج من الدرس :




تمرين 2 :: استخراج كلمات تحتوي على تنوين ثم جردها كما في المثال



تمرين 3 :: أكمل كما في المثال , ثم ألفظ



تمرين 4 :: استخراج من الدرس جمل الاستفهام :




تمرين 5 :: استخراج الكلمات المحتوية على حرف مشدد وافككه ::

افككه	الحرف المشدد	الكلمة

تمرين 6 :: استخراج من الدرس :

تنوين كسر	حرف عطف	اسم مجرور	حرف جر


تمرين 7 :: هيا نتذكر كلمات تحتوي على همزة مسبقة بألف ::



تمرين 8 :: أدخل أشكال التنوين على الكلمات يا بطل :

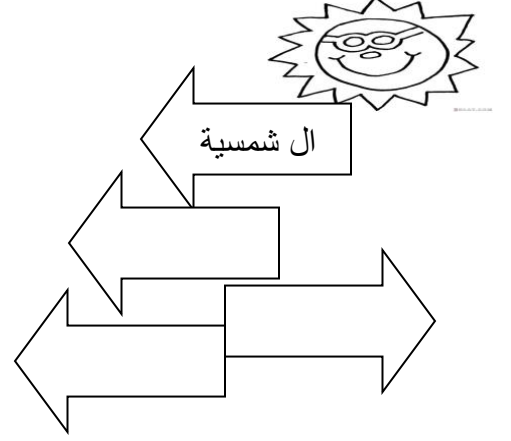
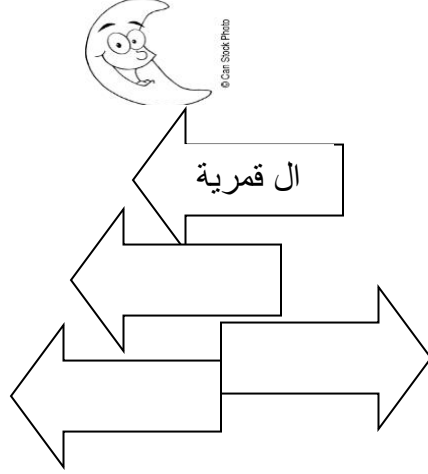
الكلمة	تنوين ضم	تنوين كسر	تنوين فتح
خادم			
سماء			
درس			
شجرة			
مدرسة			

تمرين 9 :: استخرج من الدرس كلمات تحتوي على حرف ::



الدرس الثالث الممرضة



تمرين 1 :: استخراج من الدرس ::



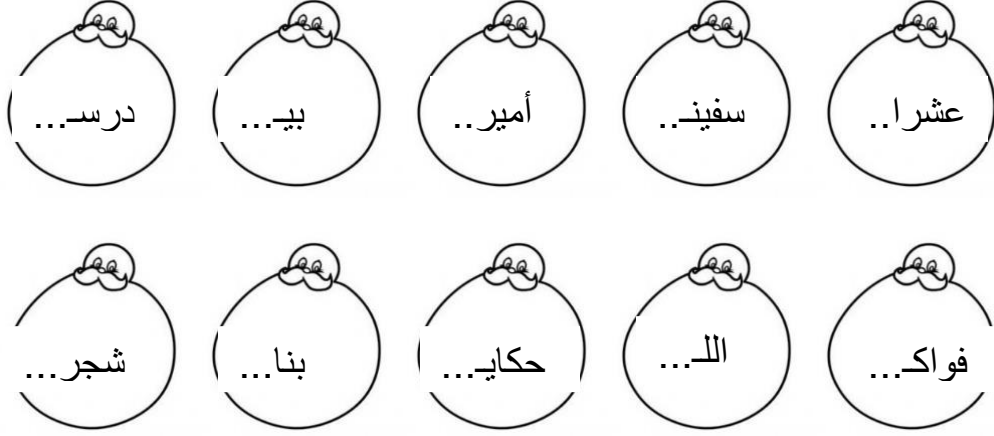
تمرين 2 :: استخراج من الدرس الكلمات التي تحتوي على حرف مشدد وفككه ::

الكلمة	الحرف المشدد	فككه

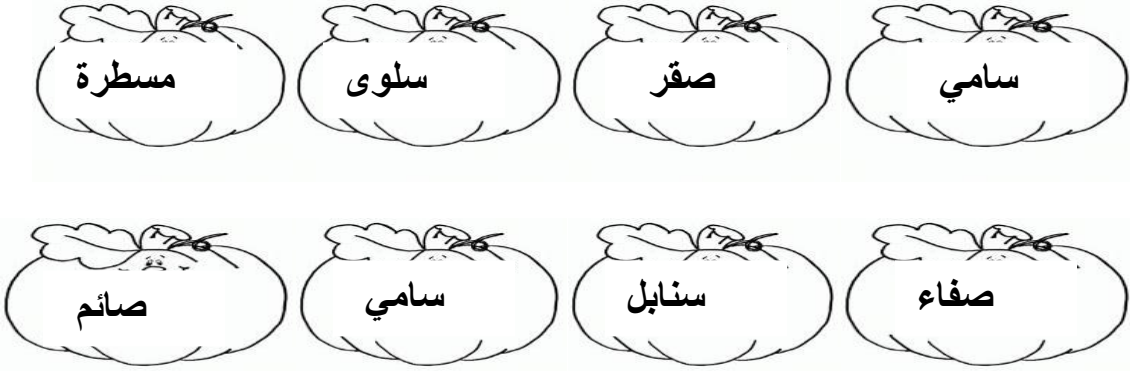
تمرين 3 :: استخراج من الدرس ::




تمرين 4 :: أكمل كل كلمة بالحرف المناسب ::




تمرين 5 :: لون حرف السين بالأحمر , والصاد بالأزرق



تمرين 6 :: استخرج من الدرس ::



تنوين فتح

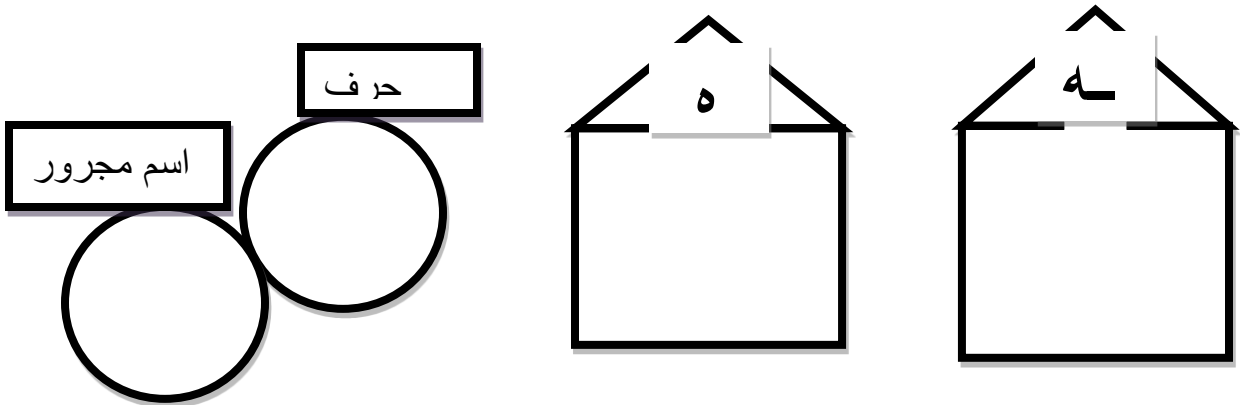
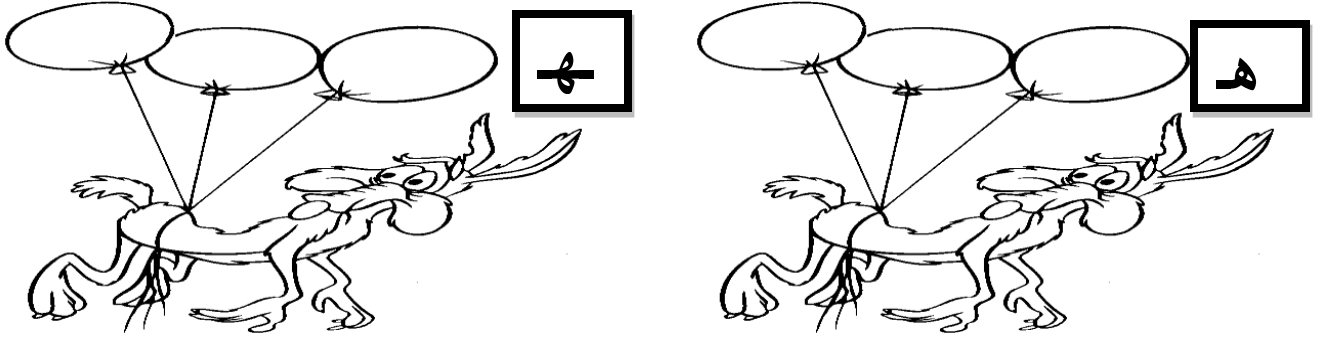


تنوين ضم

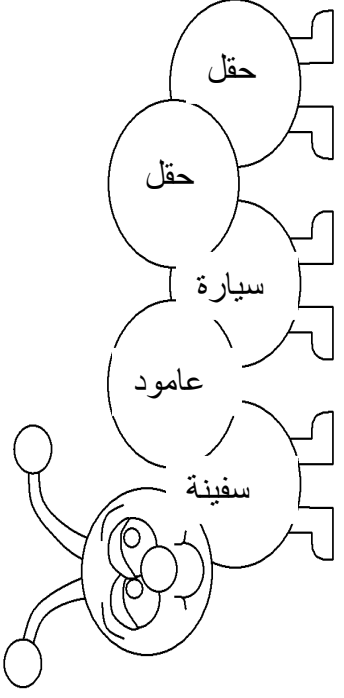
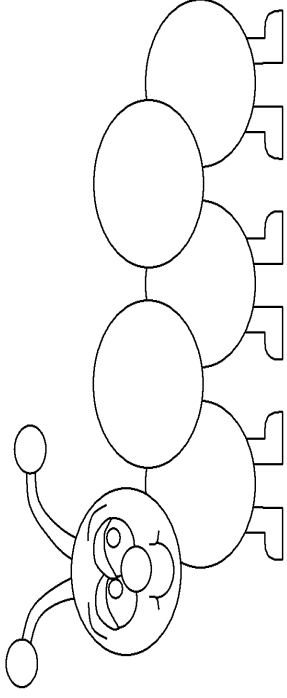
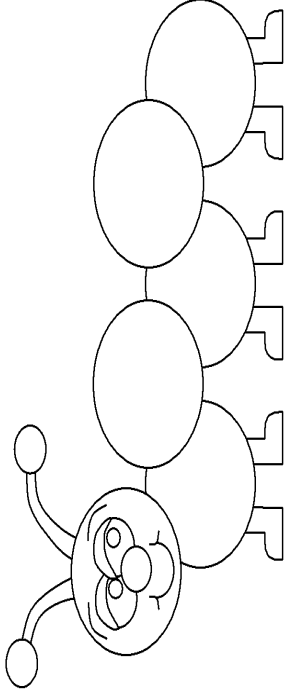
تمرين 7 :: أدخل أشكال التنوين على الكلمات التالية ::

الكلمة	تنوين ضم	تنوين كسر	تنوين فتح
صورة			
قمر			
ضوء			
زجاج			
سيء			
خافضة			
مغرورة			
فارغ			


تمرين 8 :: استخرج من الدرس كلمات تحتوي على ::



تمرين 9 :: أكمل الجدول يا بطل

مفرد	مثنى	جمع
		

تمرين 10 :: ضع الشكل المناسب للهمزة في الفراغ :



_____ مجد _____ ردن

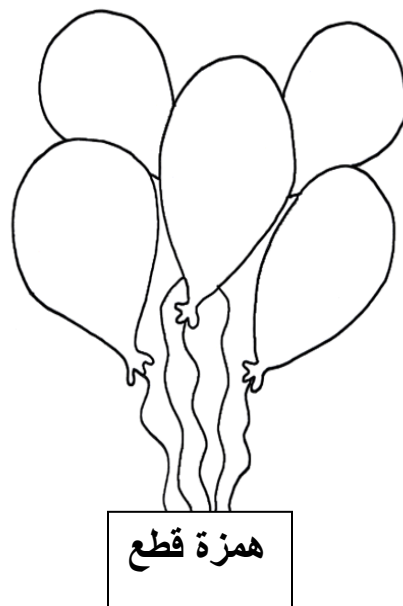
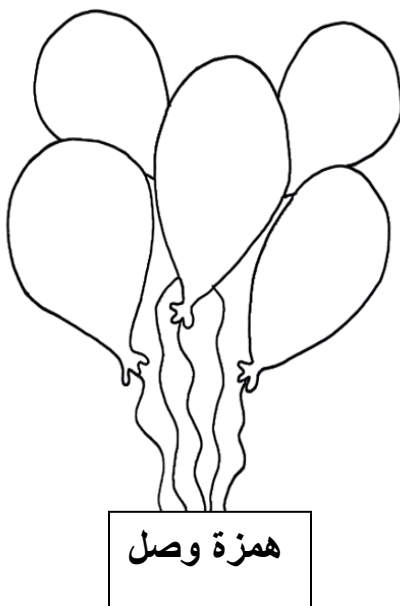
_____ خلاص _____ مي

_____ سما _____ حلام


جزاء الإحسان

الدرس الرابع ::

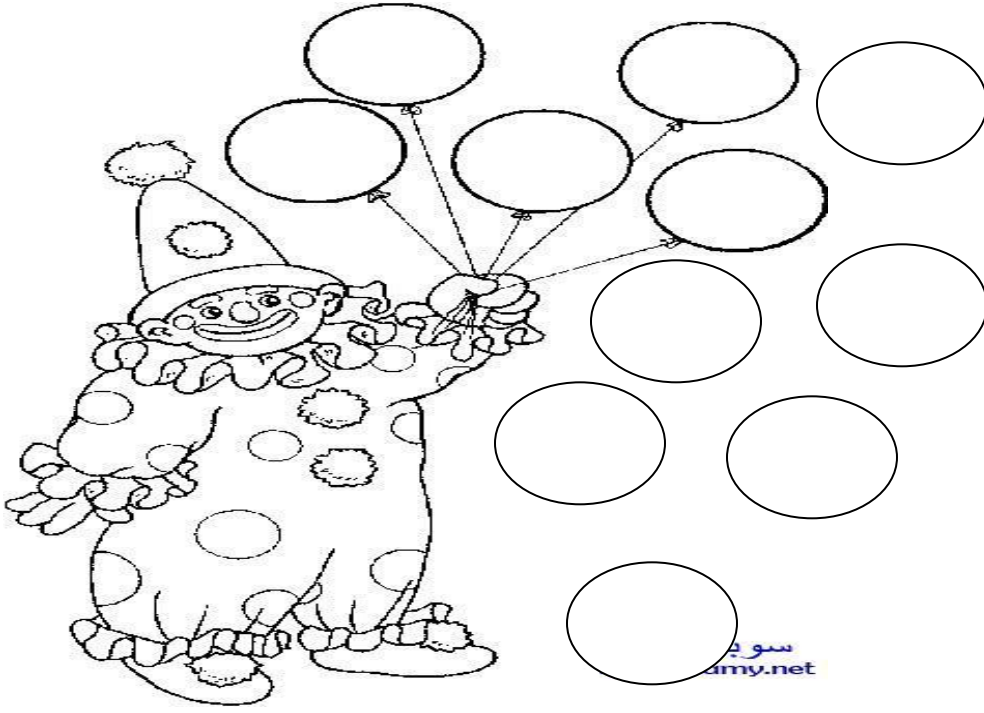
تمرين 1 :: أستخرج من الدرس ::



تمرين 2 ::







تمرين 3 :: هيا نتذكر أدوات الاستفهام , وكتابة أمثلة على بعضها ::



تمرين 4 :: أكمل الجدول يا بطل

مؤنث	مذكر
	طبيب
	مهندس
طيارة	
سمينة	
	صياد
ملكة	
	بريء
نائمة	

تمرين 5 :: استخراج من الدرس :

			
			حرف جر
			اسم مجرور

تمرين 6 :: ضع حرف الجر المناسب في الفراغ ::

1 - انتقل سامي القرية المدينة.


2- وضعت الكتب حقيبتني.

3 - تحدث الطبيب أهمية الغذاء

4 - هذا القلم أخي .

5 - أحافظ أداء الصلوات الخمس.

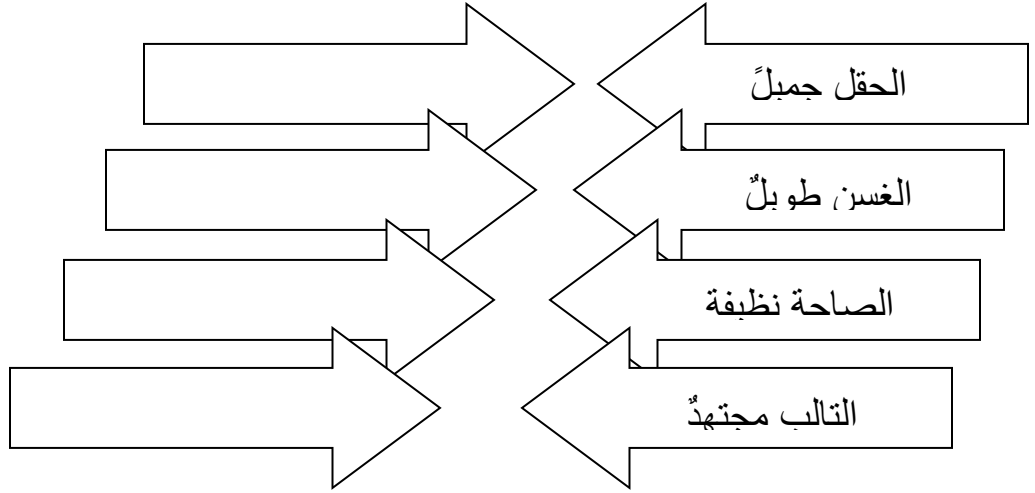
6 - سافرت القاهرة.



تمرين 7 :: حلل الحرف المشدد في الكلمات التالية

	النَّملة
	طَبِّب
	كَلَّ

تمرين 8 :: صحح الخطأ في الجمل التالية :




تمرين 9 :: أكمل كل كلمة مما يلي بالحرف المناسب :

يرم — سج — سام —


محام — الثان — إل —

هب — قاض — صل —


تمرين 10 :: اكون من حروف كلمة (حَمَلَت) كلمات جديدة ::




شيء نضعه على الطعام



شيء نراه عندما ننام



ضد ربط




بمعني مكان

العصفور المغرد


الدرس الخامس ::

استخرج من الدرس يا بطل ::


همزة قطع



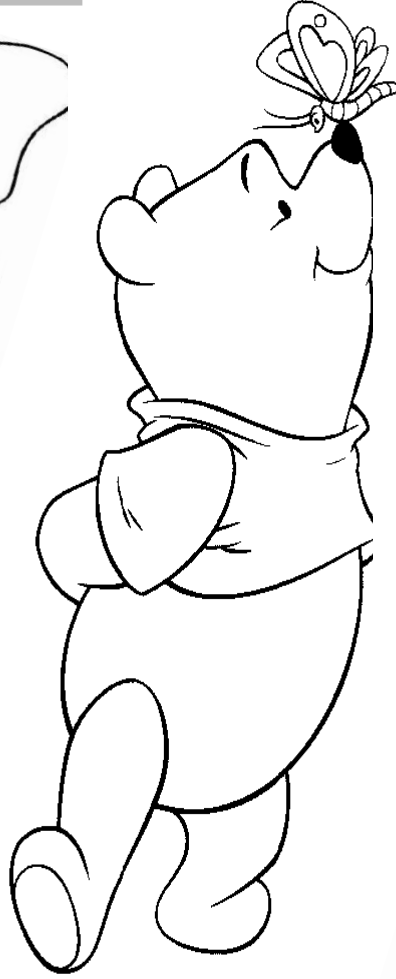

همزة وصل



اسم مجرور



ال قمرية



تمرين 2 :: استخراج من الدرس



جملة تعجب



جملة استفهام



جملة تعجب

تمرين 3 :: حول الجمل التالية الى جمل تعجب ::

1 - المدرسة جميلة

2 - الجو لطيف

3 - السماء صافية


4 - محمد نشيط

5 - الطالب سمين

تمرين 4 :: هيا نتذكر حروف الجر يا بطل :

منفصلة

متصلة



تمرين 5 :: حل الكلمات التالية الي مقاطع ::

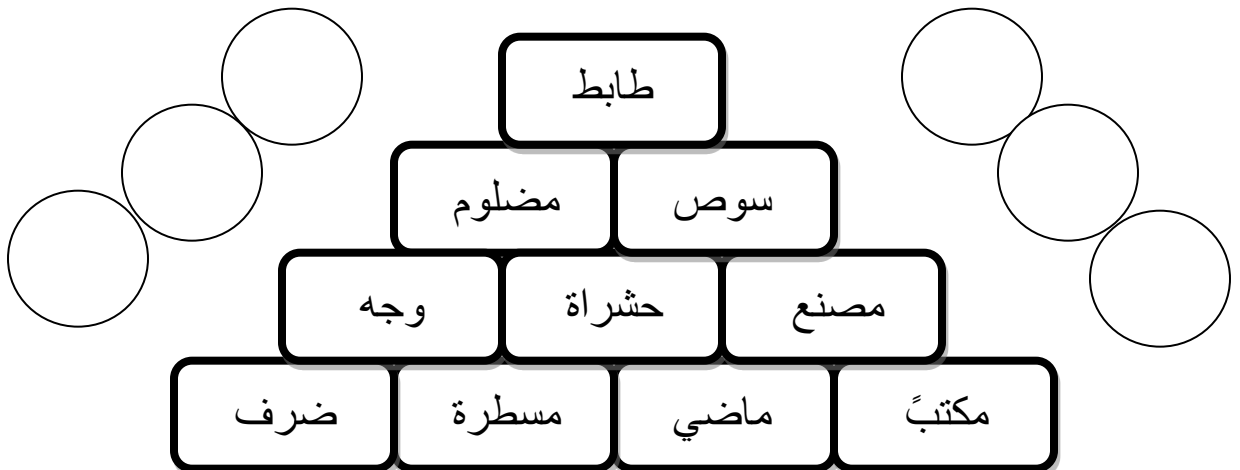
أَيْتُ : _____ يُفْرَحُنِي : _____

يَسْتَمِعُ : _____ غِنَاءُهُ : _____

تمرين 6 :: أكتب ضد كل من الكلمات التالية ::

الكلمة	ضدها
سمين	
جميل	
رفيع	
غالي	

تمرين 7 :: ابحث عن الكلمات الخاطئة وصححها يا بطل ::



سأكون طيارا

الدرس السادس ::

تمرين 1 :: حل الكلمات الاتية الي مقاطع ::

المُسْتَقْبَلُ

السَّمَاءِ

تُقْلَعُ

تمرين 2 :: استخرج من الدرس ::

همزة مسبوقة بألف

تنوين ضم

تنوين كسر

تنوين فتح

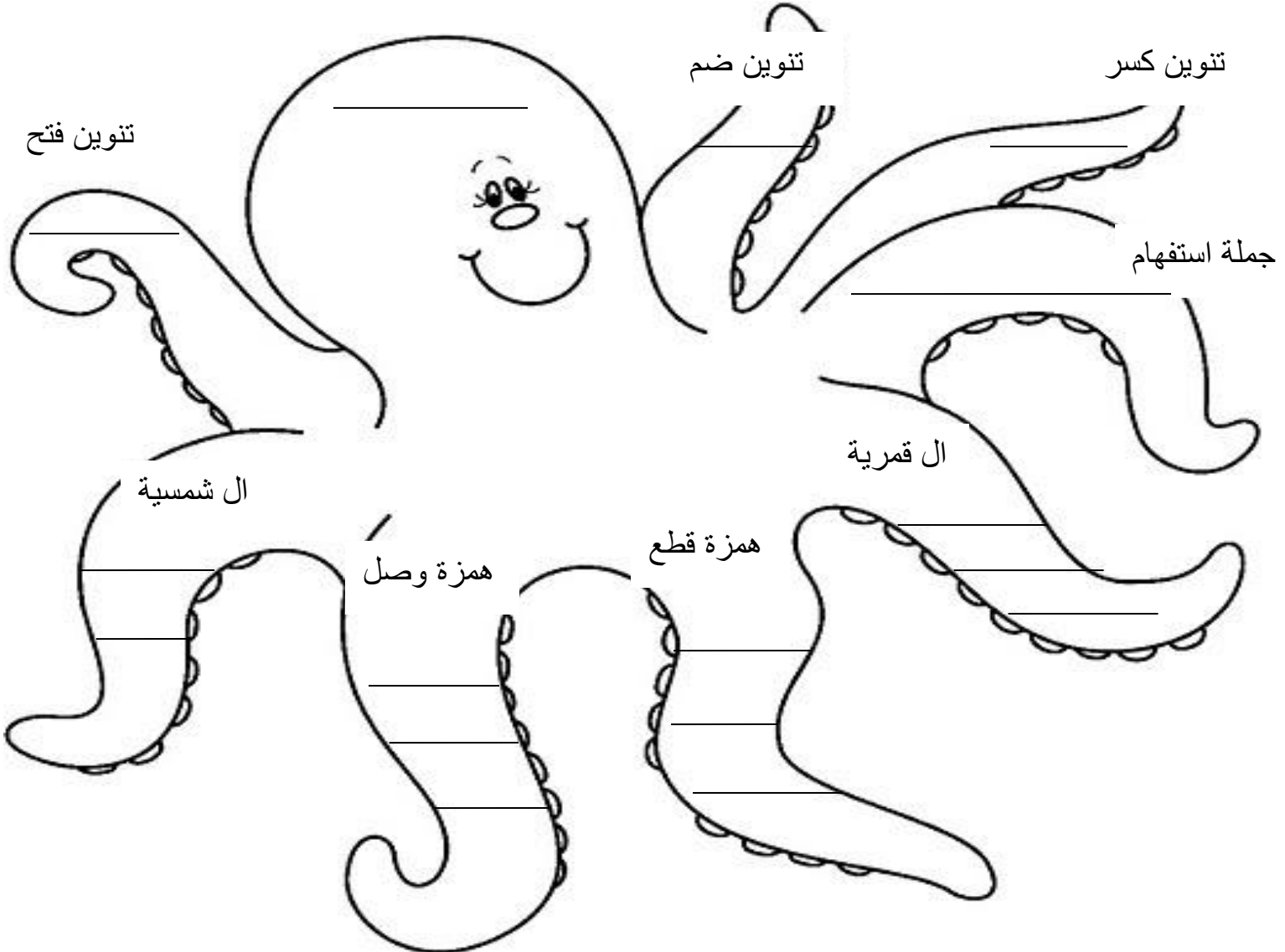
جملة استفهام

ال قمرية

ال شمسية

همزة وصل













همزة قطع







تمرين 3 :: أكمل الجدول التالي

الكلمة	تنوين ضم	تنوين كسر	تنوين فتح
طيار			
بهاء			
حديقة			
سوء			
بقرة			

تمرين 4 :: استخرج من الدرس كلمات تحتوى على حرف ::

	 هـ	 هـ
		 ة
 هـ	 مؤنث	 مذكر
	 حرف عطف	 جمع مفرد

تمرين ٥ :: تتبع حروف الجر في الدرس واستخرج الاسم المجرور ..
ولا تنسى الحركة ::



تمرين 6 :: ضع اداة الاستفهام المناسبة في الفراغ :

1 - _____ تذهب إلى المدرسة ؟

2 - _____ الساعة ؟

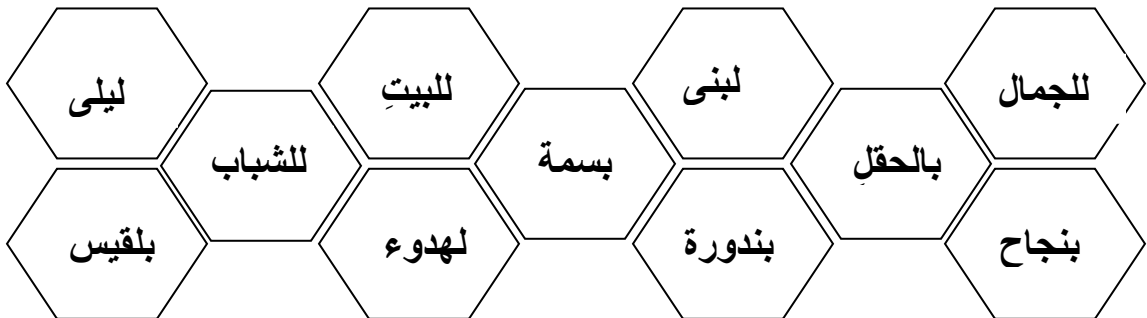
3- _____ لم تدرس جيداً ؟

4- _____ تحل واجباتك ؟

5- _____ اسم مدرستك ؟

6- _____ أصلحت الهاتف ؟

تمرين 7 :: لون الكلمة التي تحتوي على حرف جر متصل :



الدرس السابع :: حمامات ماعين

تمرين 1 :: ستخرج من الدرس ::



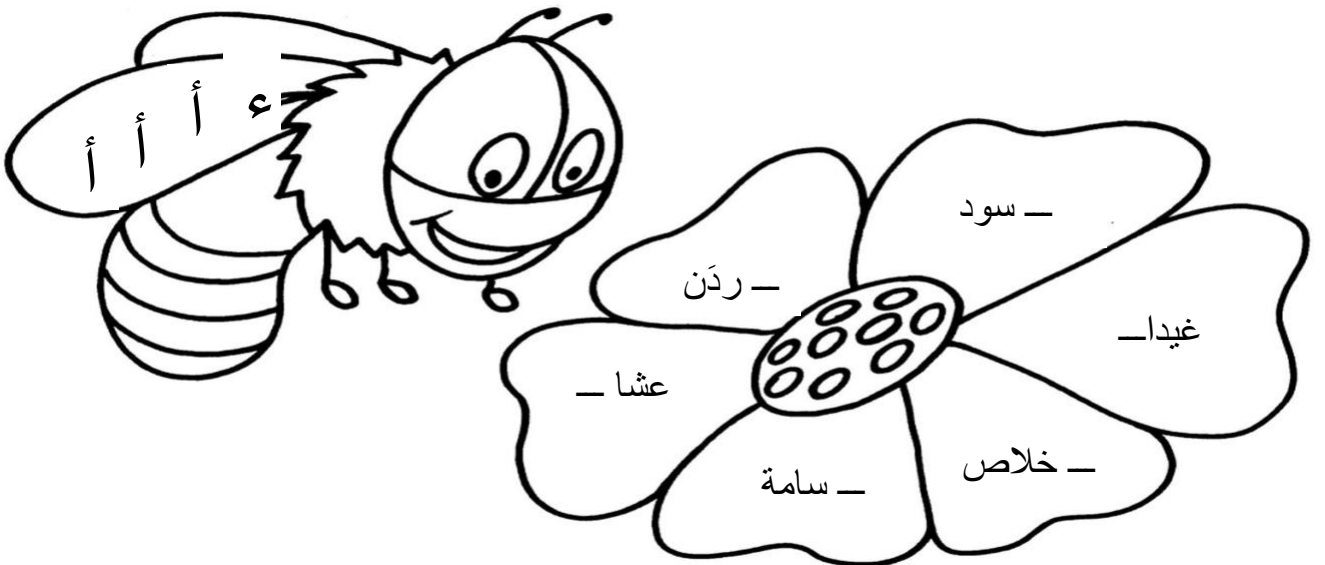
تمرين 2 :: حول الجمل التالية الي جمل استفهام::

	اسمي نزار
	نعم. الحقيبة ثقيلة
	الساعة السابعة صباحاً
	بلدي الاردن

تمرين 3:: لون الكلمة التي تحتوي على حرف عطف ::

و رامي	فانوس	فالمعلم	أوطان	وفاء
أو لاد	أو سامر	فالعمل	أوس	و أنس

تمرين 4 :: أكمل الكلمات التالية بالشكل المناسب ::



تمرین 5 :: اکتب جمل استفهام علی کل من ::

کیف



متی



ما



ماذا



من



عم



آین




هل

تمرين 6 :: استخراج من الدرس الجمع وحوله الى مفرد ومثنى :

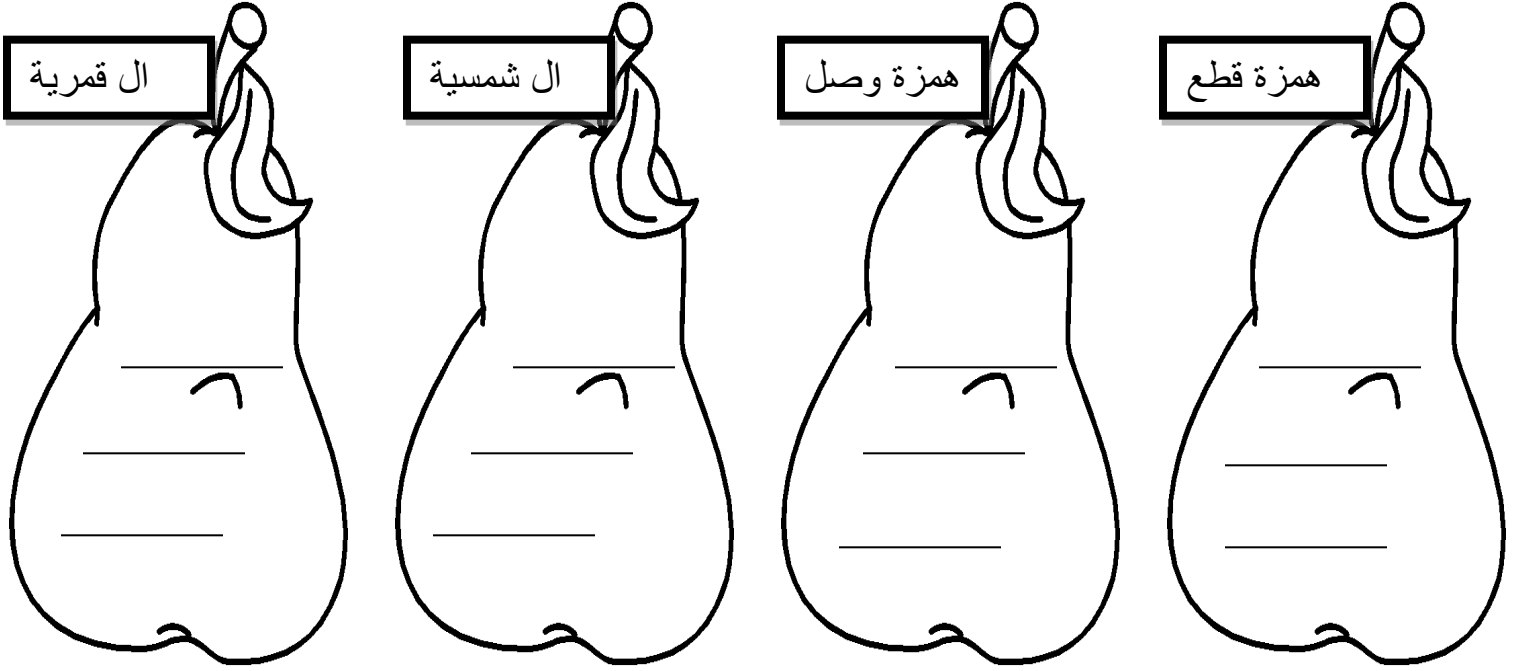
مفرد	مثنى	جمع

تمرين 7 :: هيا نتذكر حروف العطف ::



الدرس الثامن :: ما أعلى عيوننا !


تمرين 1 :: استخرج من الدرس ::



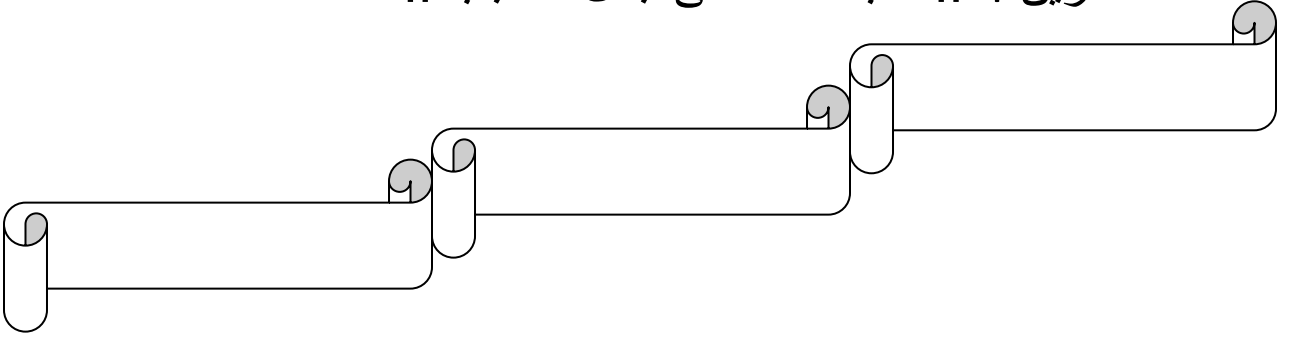
تمرين 2 :: استخرج كلمات تحتوي على حرف مضعف و ثم حله ::

الكلمة	الحرف المضعف	حله

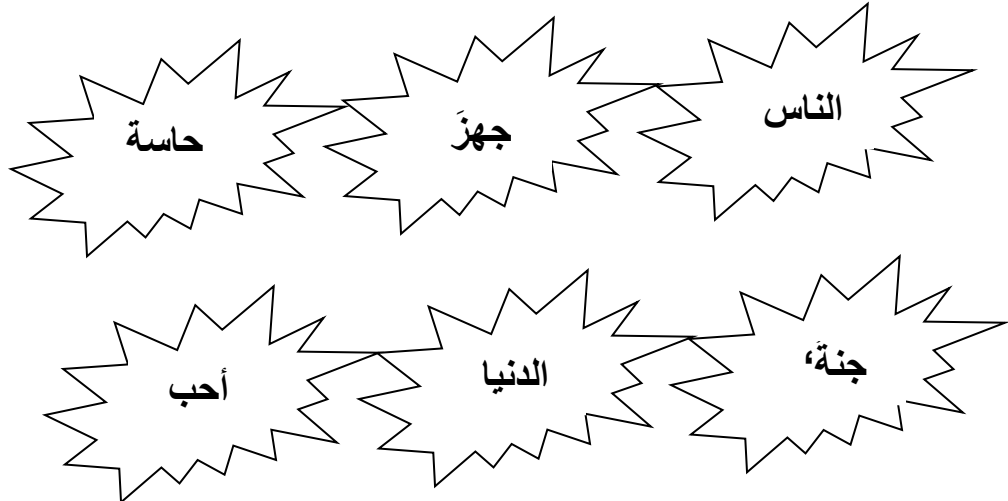
تمرين 3:: تتبع حروف الجر واستخرجها ومن ثم استخرج الاسم
المجرور :



تمرين 4 :: أكتب أمثلة على جمل التعجب ::



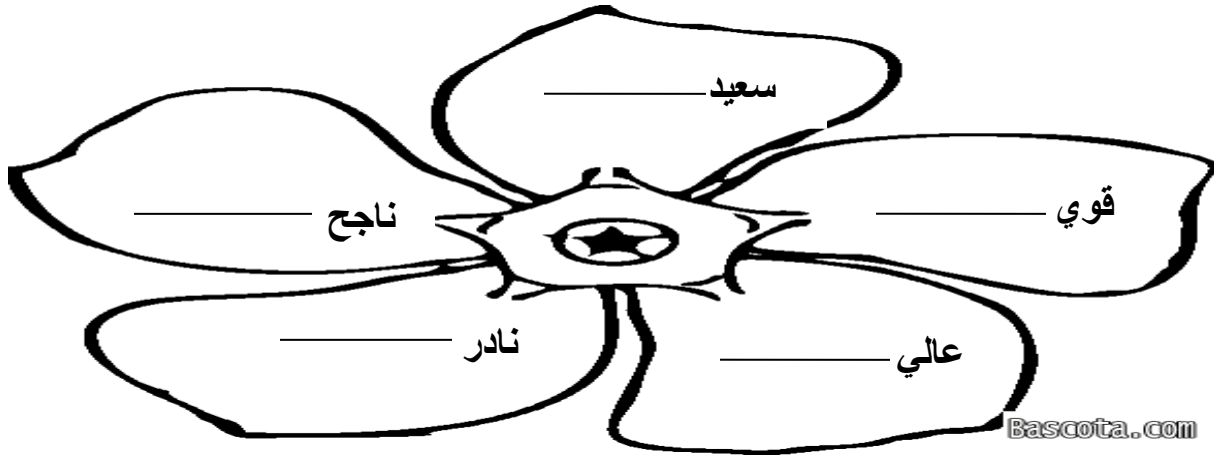
تمرين 5:: ضع الشدة على الحرف المضعف في الكلمات التالية ::




تمرين 6 :: أكمل الجدول اعتماداً على فهمك لأشكال للتكوين ::

الكلمة مجردة	تكوين ضم	تكوين كسر	تكوين فتح
			غباراً
ضوء			
	شاهدٌ		
		طالبٍ	
ماء			

تمرين 7 :: أكتب ضد كل من الكلمات التالية ::




تمرين 8 :: ضع الحرف المناسب في الفراغ ::



نمل — مجتهد — سفينة — مساف —
صام — الحيا — عنكبو — يكر —
حُو — حاج — شجر — الصلا —

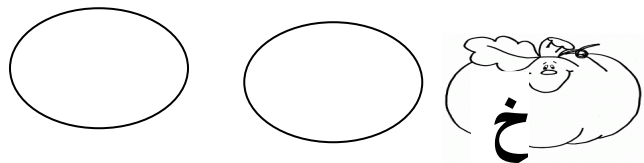
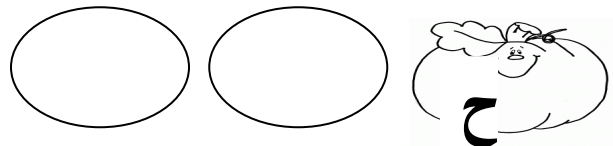
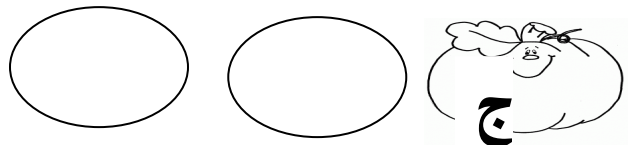
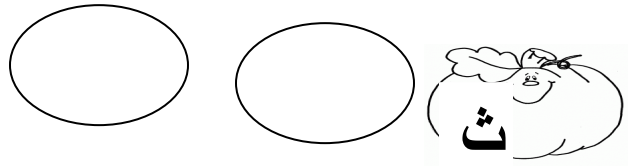
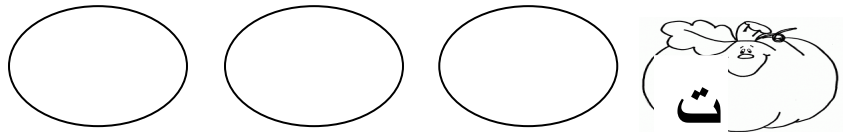
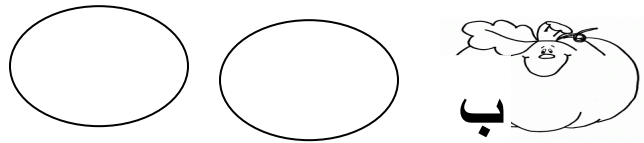
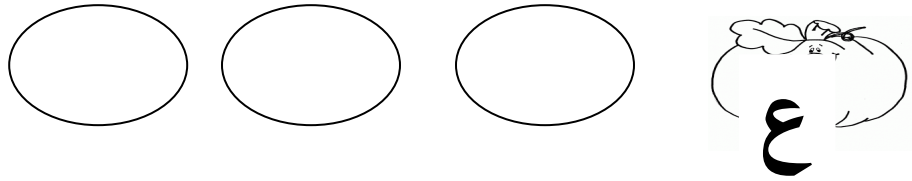
أذن — لوح — مال — مشكل —

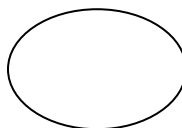
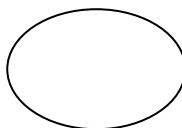
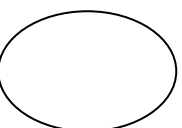
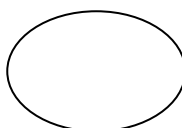
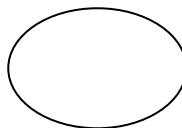
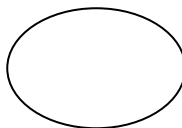
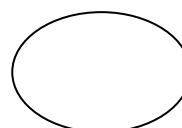
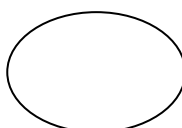
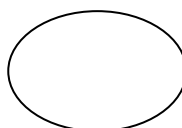
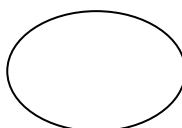
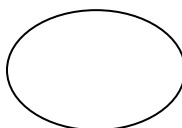
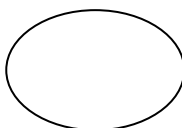
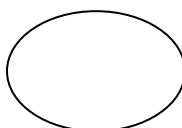
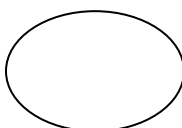
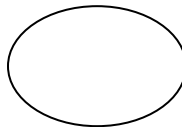
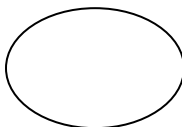
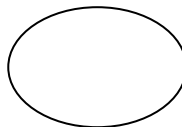
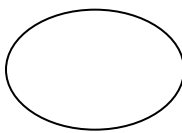
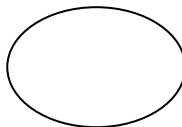
تمرين 9 :: لون الكلمة المكتوبة بالشكل الصحيح بالأصفر , والخاطئة
بالأزرق ::

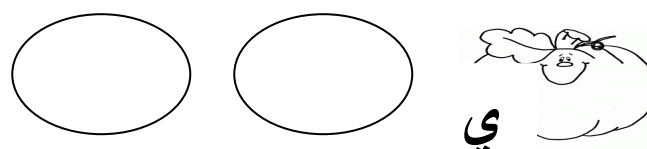
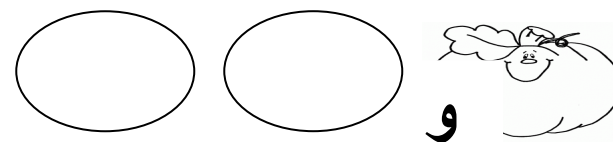
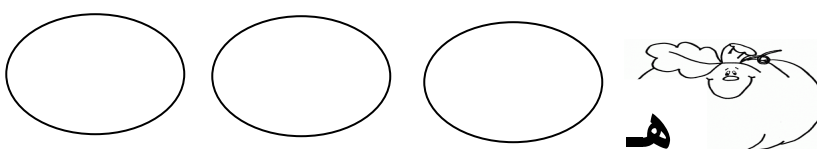
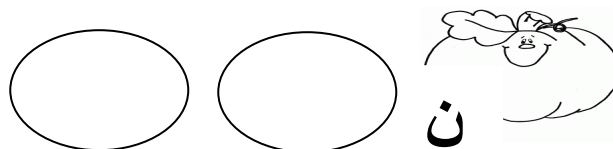
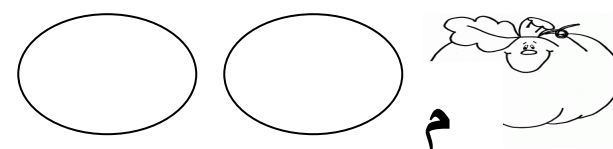
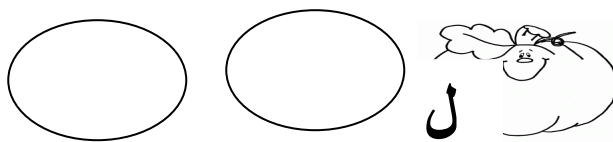
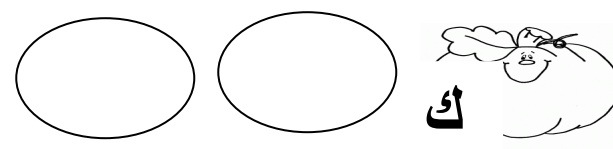
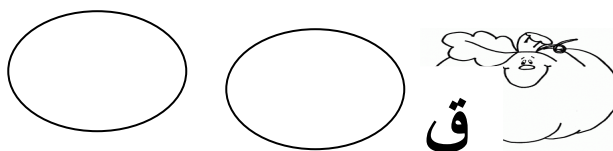
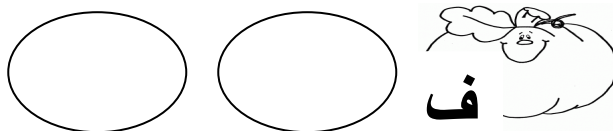




هيا نتذكر أشكال الحروف المختلفة (في البداية الاخر)







هيا يا صغيري نعرف عن أنفسنا بخطنا الجميل ::

أنا طالب..ة واسمي , أحب أبي وأسمه.....

ولا أنسى أمي الحنونة واسمها

عمري بالارقام هو أدرس في الصفِ أحب

مدرستي وأسمها , أتعلم بها أسم نبينا

ولغته القرآن كتابنا هي

أسكن في التابعة لمحافظة

من المملكة

عاصمته

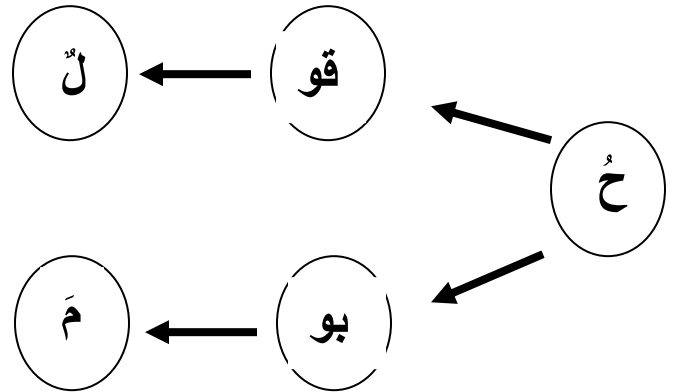
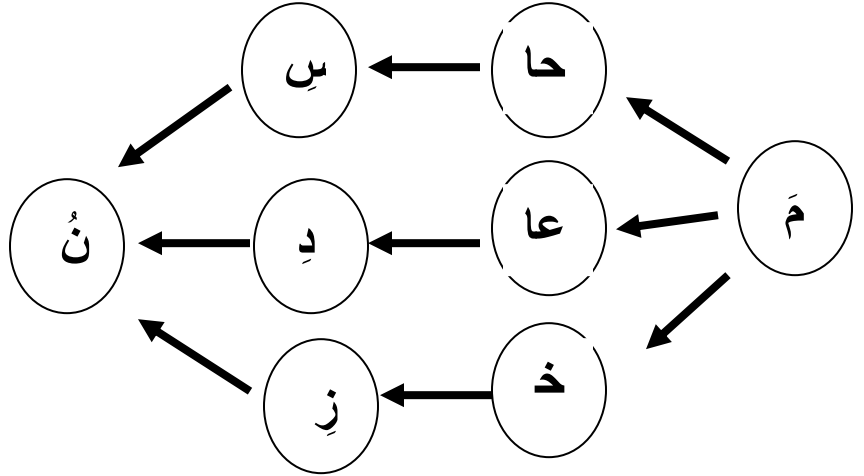
وملكي هو



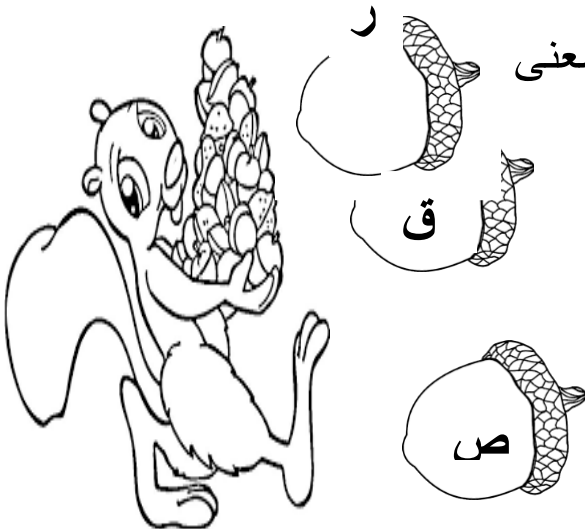
حلل الكلمات التالية الى حروف ومقاطع ::




ركب المقاطع التالية يا بطل ::




كون من الحروف التالية ثلاث كلمات لها معنى



ال التعريف



ال القمرية :: هي اللام التي تكتب
وتلفظ وحركتها السكون وبعدها
حرف غير مشدد
مثال :: الْوَلَدُ – الْجَبَلُ



ال الشمسية :: هي اللام التي تكتب ولا
تلفظ والحرف الذي يليها مشدد
مثال :: السَّمَاء – الشَّجَرَة

ال القمرية

ال الشمسية

هيا بنا نقرأ القصة التالية ثم نلون الكلمات التي تحتوي ال قمرية بالاحمر وال شمسية بالازرق



ذهبت الفأرة وملاّت فمها بالماء



وكررت ذلك عدة مرات



وقفت الفأرة الذّكية على حافة الجرة
وشربت من الزّيت



وقفت فأرة على حافة جرة زيت
وأرادت ان تشرب منها فلم تستطيع



سكبت الفأرة الماء من فمها في الجرة
الزّيت .



صار الزيت يطفو في الأعلى
والمار في الأسفل

عائلة التاء المربوطة والمبسوطة والهاء



ه ه

أنا الاب اسمي هاء
أنا أيضا لا أغير
عند نطقي بالسكون
ولا عندما أنطق
بالحركة
مثال : مياه - مياء



ة ة

أنا البنت
اسمي تاء مربوطة أحب
امي وابي ولا أريد ان
أغضب احدهما مني عند
نطقي بالحركة أصبح تاء
مثل امي وعند نطقي
بالسكون أنطق هاء مثل
ابي
مثال : مدرسة - مدرسة



ت ت

أنا الام اسمي
تاء مبسوطة
لا أغير عند نطقي (
بالسكون) ولا عندما
أنطق بالحركة
مثال : بنت , بنت

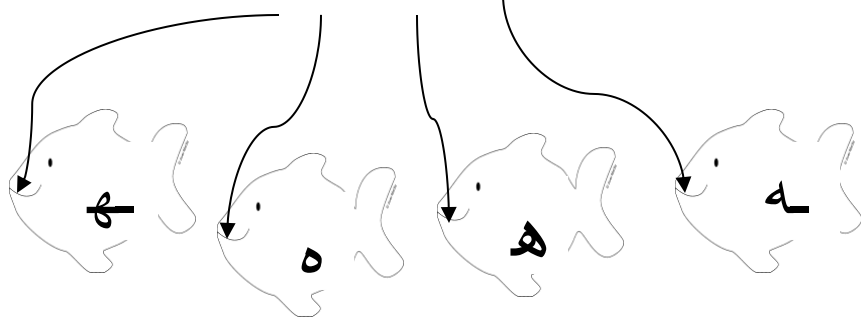
اكتب ثلاث كلمات من ذاكرتي تحتوي على ::

التاء مبسوطة

التاء مربوطة

الهاء

أشكال حرف الهاء



له أربع أشكال :: بداية الكلمة (هـ) وسط الكلمة (هـ)

آخر الكلمة (هـ) ، (هـ)

ضع الشكل المناسب من أشكال حرف الهاء في الفراغ يا بطل ::

...أشتم

كلمت.....





نـ...ار

سـ...م

يكر.....

الـ...

تذكر كلمات تحتوي على حرف الهاء بأشكاله المختلفة ::



حروف الجر


منفصلة

في

منفصلة



حروف العطف



هيا نقرأ القصة , ونلون حروف العطف بالأحمر ::

أرادت البطة والأرنب الذهاب إلى المدرسة للسؤال عن أحوال أولاد البطة
وثم الذهاب للسوق , وعند سيرهما في الطريق وقعت البطة في بئر عميق
فقام الأرنب

وأخرجها منه .. فشكرته البطة ..



أكمل الفراغ بحرف العطف المناسب يا اميري ::

- 1 - خرج سامر أنس إلى الحقل :
- 2 - نأكل طعام الغداء ننهي واجباتنا المدرسية .
- 3 - نزل المطر غزيرا ... سألت الاودية مياه .
- 4 - نذهب إلى الملعب السوق .
- 5 - نذهب الى المدرسة بالباص سيرا على الاقدام .