

الإملاء المصور

المستوى الأول

إعداد

أ / أنس بشندي





إهداء

إلى روح والدي الكريمين ، و برا بهما

وإلى ابنتي الغالية

وإلى كل أب وأم

أهدي هذا العمل

سائلا الله - عز وجل - القبول .

وأن يجعله في ميزان حسناتنا ، وأن يغفر لنا جميعا

المؤلف

أنس بشندي

الطائف في الأول من شهر صفر عام 1440 هـ

الموافق 10 / 10 / 2018 م



مُقَدِّمَةٌ



الحمد لله رب العالمين، يسمع دعاء الخلائق ويجيب ، يؤنس الوحيد ، ويهدي الشريد ، ويذهب الوحشة عن الغريب ، يغفر لمن استغفره ، ويرحم من استرحمه ، ويصلح المعيب ، يكلف بالقليل ، ويجزي بالجزيل ، ويعفو عن الذي بالعجز أصيب
نحمده تبارك وتعالى ونسأله التنظيم لأحوالنا والترتيب ، وأشهد أن لا إله إلا الله وحده لا شريك له المهيمن والرقيب

أما بعد

يقول النبي ﷺ " إذا مات ابن آدم انقطع عمله إلا من ثلاث . (وذكر منها ﷺ :

" علم ينتفع به " ، ومن هذا المنطلق رأيت أن أقدم عملاً جديداً ينفع الدارسين وإني لأحمد الله عز وجل أن قدر لهذا العمل أن يخرج إلى النور ، بعد أن شرعت العمل فيه منذ مدة طويلة ؛ لذا فإنني أثني عليه سبحانه وتعالى وأشكره على فضله وتوفيقه أن أعانني على هذا الأمر

يحسب كثير من المعلمين والمتعلمين أن درس الإملاء من الدروس المحدودة الفاعلية ، وأنه ينحصر في حدود رسم الكلمة رسماً صحيحاً ، ليس غير ، بيد أن الأمر يتجاوز هذه الغاية بكثير إذ ثمة غايات أبعد وأوسع من وقف دروس الإملاء على رسم الكلمة الرسم الصحيح ، وإنما هو إلى جانب هذا عون للتلاميذ على إنماء لغتهم وإثرائها ، ونضجهم العقلي ، وتربية قدراتهم الثقافية ، ومهاراتهم الفنية ، وهو وسيلة من الوسائل الكفيلة التي تجعل التلميذ قادراً على كتابة الكلمات بالطريقة التي اتفق عليها أهل اللغة ، وأن يكون لديه الاستعداد لاختيار المفردات ووضعها في تراكيب صحيحة ذات دلالات يحسن السكوت عليها ، وهذا ما يجعلنا ندرك أن الخطأ الإملائي يشوه الكتابة ويعوق فهم الجملة . كما أنه يدعو إلى الازدراء والسخرية ، وهو يعد من المؤشرات الدقيقة التي يقاس بها المستوى الأدائي ، والتعليمي عند التلاميذ

من هذا المنطلق يسعدني أن أضع بين يدي قارئتي -الكريم- هذا الكتاب ، وهو بعنوان (الإملاء المصور للصف الأول) وهو على نسق (القراءة المصورة) وهي فكرة تكمل المهارات الكتابية الخاصة بأبنائنا الطلاب

كم راودتني هذه الفكرة ، عندما وجدت صعوبة تواجه التلاميذ في الصف الأول ، لذا لم أتردد في تنفيذها ، لما لها من مردود ايجابي على كتابتهم ، وإملائهم



وكما يبدو من العنوان ، فهو يعتمد على الإملاء بالصورة ؛ لذا اعتمدت فيه على الصور كثيرا ؛ لما لها من دور فعال في تثبيت المعلومة في ذهن الدارس ، وقد اخترت الصور الأقرب إلى العقول والأذهان أو الكلمات المحسوسة ، وخاصة لدى الأطفال ، أو الصغار ، وتعتمدت تكرار كثير من هذه الصور في العديد من الدروس ؛ حتى يعلم الدارس أن الصورة الواحدة تحمل أكثر من معنى وأكثر من جملة ، وتشكيلها يختلف من كلمة إلى أخرى

ومن الأمور التي تميز بها أيضا - أن عرّض هذه الكلمات جاء على نسق سماعي ذات جرس منغم جميل - لدى الدارس - ؛ ليسهّل عليه نطق الكلمة ، قياسا على ما قبلها ، مثال ذلك (قَرَأَ رَسَمَ - رَفَعَ) وهكذا مع بقية الكلمات

كما راعيت فيه خطة توزيع المنهج المقرر بالكتاب المدرسي ، وذلك عن طريق تركيب الكلمات في نهاية كل مجموعة من المجموعات التي يتم دراستها ، أي اعتمدت على طريقة عرض كتاب لغتي أو المقرر كما هو ، فلم أستخدم أي حرف لم يتم دراسته خلال المجموعات . وقد حرصت _ أيضا _ على أن يضم هذا الكتاب جل المهارات الخاصة بالصفوف الأولية ، والتي تهتم كل دارس

علما بأنني تدرجت في عرضي لهذا الكتاب ؛ مبتدئا بالفتحة ، ثم الكسرة ، ثم الضمة ، وبعد ذلك تناولت السكون ، ثم المد ، مراعيًا عدم استخدام أي حركة من الحركات ، لم أكن قد تناولتها بالشرح

وللاستفادة من هذا الكتاب ، ينبغي على الدارس ألا ينتقل من درس إلى آخر قبل أن يتقنه ، حتى لو اضطر إلى إعادته أكثر من مرة

وينبغي على المعلم - كذلك - أن يساعد الدارس على إتقان درسه إتقانا جيدا ، ويشير بقلمه بعلامة معينة أسفل الكلمات التي يعجز الدارس عن قراءتها قراءة صحيحة وأخيرا أقول إن هذا العمل بشري ؛ فإن أصبت ؛ فهو من عند الله ، وإن أخطأت ؛ فهو من نفسي ، ومن الشيطان ، ولا أملك - عندها - إلا أن أقول قول الحق تبارك وتعالى :
(ربنا لا تؤاخذنا إن نسينا أو أخطأنا)

المؤلف

أنس بشندي

الطائف في الأول من شهر رجب عام 1437 هـ

الموافق 8 / 4 / 2016 م



المصور




الإملاء



(المجموعة الأولى) الإملاء الأول

✿ اقرأ الكلمات التالية ، ثم اكتبها



بُم

بَل

نَم

نَم

.....
.....
.....
.....


.....
.....
.....
.....

.....
.....
.....
.....

.....
.....
.....
.....



تعرف على الصور التالية ، ثم اكتب الكلمات الدالة عليها (غيباً) ✍



.....
.....
.....
.....

.....
.....
.....
.....

.....
.....
.....
.....

.....
.....
.....
.....

✍ تصويب الأخطاء



المصور



الإملاء



(المجموعة الأولى) الإملاء الثاني



اقرأ الكلمات التالية ، ثم اكتبها



بَلَل

مَدَد

مَلَل

دُب

.....
.....
.....
.....

.....
.....
.....
.....

.....
.....
.....
.....

.....
.....
.....
.....



تعرف على الصور التالية ، ثم اكتب الكلمات الدالة عليها (غيباً)



.....
.....
.....

.....
.....
.....

.....
.....
.....

.....
.....
.....



تصويب الأخطاء

.....

.....

.....

.....



الإملاء




المصور



(المجموعة الأولى) الإملاء الثالث

✿ اقرأ الكلمات التالية ، ثم اكتب بها



لَبَنٌ

مَنْ

بَدَل

بَلَدٌ

.....
.....
.....
.....


.....
.....
.....
.....

.....
.....
.....
.....

.....
.....
.....
.....



تعرف على الصور التالية ، ثم اكتب الكلمات الدالة عليها (غيباً)



.....
.....
.....

.....
.....
.....

.....
.....
.....

.....
.....
.....

تصويب الأخطاء



المصور



الإملاء



(المجموعة الأولى) الإملاء الرابع

✿ اقرأ الكلمات التالية ، ثم اكتبها ✿



نَمْرُ

رَمَدُ

رَدَمَ

بَرَدَ

.....

.....

.....

.....

.....

.....



تعرف على الصور التالية ، ثم اكتب الكلمات الدالة عليها (غيباً) ✍



.....

✍ تصويب الأخطاء

.....



الإملاء



المصور



(المجموعة الثانية) الإملاء الأول

✿ اقرأ الكلمات التالية ، ثم اكتبها



صَنَمٌ

بَصَلٌ

صَرَفٌ

صَدَمٌ

.....
.....
.....
.....


.....
.....
.....
.....

.....
.....
.....
.....

.....
.....
.....
.....



تعرف على الصور التالية ، ثم اكتب الكلمات الدالة عليها (غيباً) ✍



.....
.....
.....

.....
.....
.....

.....
.....
.....

.....
.....
.....

✍ تصويب الأخطاء

.....

.....

.....

.....



الإملاء



المصور



(المجموعة الثانية) الإملاء الثاني

✿ اقرأ الكلمات التالية ، ثم اكتبها



دَفَنَ

فَرَمَ

فَصَلَ

بَصَرَ

.....
.....
.....
.....

.....
.....
.....
.....

.....
.....
.....
.....

.....
.....
.....
.....



تعرف على الصور التالية ، ثم اكتب الكلمات الدالة عليها (غيباً) ✍



.....
.....
.....

.....
.....
.....

.....
.....
.....

.....
.....
.....

✍ تصويب الأخطاء



المصور


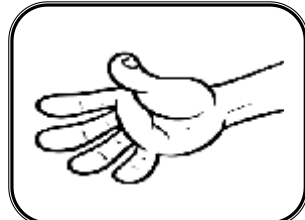


الإملاء



(المجموعة الثانية) الإملاء الثالث

✿ اقرأ الكلمات التالية ، ثم اكتبها



رَسَبَ

دَرَسَ

فَرَدَ

رَصَفَ

.....
.....
.....
.....

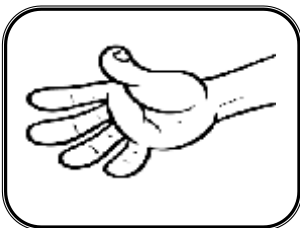
.....
.....
.....
.....

.....
.....
.....
.....

.....
.....
.....
.....



تعرف على الصور التالية ، ثم اكتب الكلمات الدالة عليها (غيباً)



.....

.....

.....

.....

تصويب الأخطاء

.....

.....

.....

.....



الإملاء




المصور



(المجموعة الثانية) الإملاء الرابع

✿ اقرأ الكلمات التالية ، ثم اكتبها



لِبَسَ

رَفَسَ

سُفُنُ

سَنَدَ

.....
.....
.....
.....


.....
.....
.....
.....

.....
.....
.....
.....

.....
.....
.....
.....



تعرف على الصور التالية ، ثم اكتب الكلمات الدالة عليها (غيباً) ✍



.....
.....
.....

.....
.....
.....

.....
.....
.....

.....
.....
.....

✍ تصويب الأخطاء



المصور



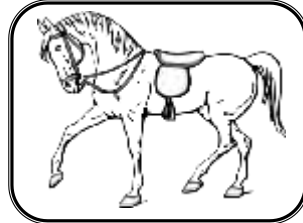
الإملاء



(المجموعة الثانية) الإملاء الخامس



اقرأ الكلمات التالية ، ثم اكتبها



رَسَمَ

لَمَسَ

فَرَسَ

سَفَرُ

.....

.....

.....

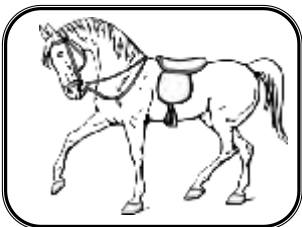
.....

.....

.....



تعرف على الصور التالية ، ثم اكتب الكلمات الدالة عليها (غيباً)



.....

.....

.....

.....

تصويب الأخطاء



المصور



الإملاء



(المجموعة الثانية) الإملاء السادس

✿ اقرأ الكلمات التالية ، ثم اكتبها



قَسَمَ

نَقَصَ

قَلَبَ

سَرَقَ

.....
.....
.....
.....

.....
.....
.....
.....

.....
.....
.....
.....

.....
.....
.....
.....



تعرف على الصور التالية ، ثم اكتب الكلمات الدالة عليها (غيباً) ✍



.....
.....
.....

.....
.....
.....

.....
.....
.....

.....
.....
.....

✍ تصويب الأخطاء



الإملاء


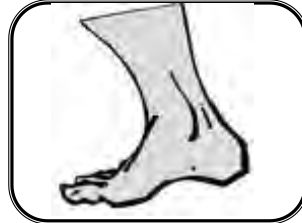


المصور



(المجموعة الثانية) الإملاء السابع

✿ اقرأ الكلمات التالية ، ثم اكتبها



نَقَلَ

رَقَصَ

قَدَمِ

قَبْلَ

.....
.....
.....
.....

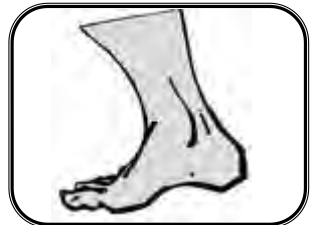
.....
.....
.....
.....

.....
.....
.....
.....

.....
.....
.....
.....



تعرف على الصور التالية ، ثم اكتب الكلمات الدالة عليها (غيباً) ✍



.....
.....
.....

.....
.....
.....

.....
.....
.....

.....
.....
.....

✍ تصويب الأخطاء



الإملاء




المصور



(المجموعة الثانية) الإملاء الثامن

✿ اقرأ الكلمات التالية ، ثم اكتبها



قَفَصِ

قَنَّصَ

قَصَفَ

بَقْرُ

.....
.....
.....
.....


.....
.....
.....
.....

.....
.....
.....
.....

.....
.....
.....
.....



تعرف على الصور التالية ، ثم اكتب الكلمات الدالة عليها (غيباً)



.....
.....
.....

.....
.....
.....

.....
.....
.....

.....
.....
.....

تصويب الأخطاء



المصور



الإملاء



(المجموعة الثانية) الإملاء التاسع



اقرأ الكلمات التالية ، ثم اكتبها



رَقَدَ

سَبَقَ

مَرَقُ

نَقَرَ

.....
.....
.....
.....

.....
.....
.....
.....

.....
.....
.....
.....

.....
.....
.....
.....



تعرف على الصور التالية ، ثم اكتب الكلمات الدالة عليها (غيباً) :



.....

.....

.....

.....



تصويب الأخطاء

.....

.....

.....

.....



الإملاء

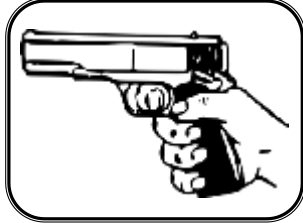



المصور



(المجموعة الثانية) الإملاء العاشر

✿ اقرأ الكلمات التالية ، ثم اكتبها



بُتِرَ

قَتِلَ

فَقَسَ

قَرَصَ

.....
.....
.....
.....

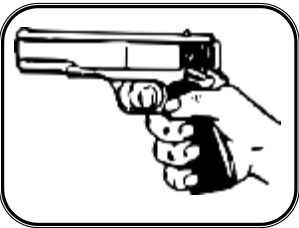
.....
.....
.....
.....

.....
.....
.....
.....

.....
.....
.....
.....



تعرف على الصور التالية ، ثم اكتب الكلمات الدالة عليها (غيباً)



.....
.....
.....

.....
.....
.....

.....
.....
.....

.....
.....
.....

تصويب الأخطاء



الإملاء



المصور



(المجموعة الثانية) الإملاء الحادي عشر



اقرأ الكلمات التالية ، ثم اكتبها



حَمَلَ

فَتَلَ

تُلِفَ

قَرَبَ

.....
.....
.....
.....


.....
.....
.....
.....

.....
.....
.....
.....

.....
.....
.....
.....



تعرف على الصور التالية ، ثم اكتب الكلمات الدالة عليها (غيباً)



.....
.....
.....
.....

.....
.....
.....
.....

.....
.....
.....
.....

.....
.....
.....
.....



تصويب الأخطاء



(المجموعة الثانية) الإملاء الثاني عشر

✿ اقرأ الكلمات التالية ، ثم اكتبها



حَلَفَ

حَلَّمَ

حَفَرَ

سَحَرَ

.....

.....

.....

.....



تعرف على الصور التالية ، ثم اكتب الكلمات الدالة عليها (غيباً) ✍



.....

.....

.....

.....

✍ تصويب الأخطاء

.....

.....

.....

.....



المصور



الإملاء



(المجموعة الثانية) الإملاء الثالث عشر

✿ اقرأ الكلمات التالية ، ثم اكتبها



مَلْح

حُلِقَ

حُرِقَ

سَبَحَ

.....
.....
.....
.....

.....
.....
.....
.....

.....
.....
.....
.....

.....
.....
.....
.....



تعرف على الصور التالية ، ثم اكتب الكلمات الدالة عليها (غيباً) ✍



.....
.....
.....

.....
.....
.....

.....
.....
.....

.....
.....
.....

✍ تصويب الأخطاء

.....

.....

.....

.....



الإملاء




المصور



(المجموعة الثانية) الإملاء الرابع عشر



اقرأ الكلمات التالية ، ثم اكتبها



مُدِح

سُجِبَ

حُبِسَ

حَلَبَ

.....

.....

.....

.....



تعرف على الصور التالية ، ثم اكتب الكلمات الدالة عليها (غيباً)



.....

تصويب الأخطاء

.....



الإملاء



المصور



(المجموعة الثانية) الإملاء الخامس عشر



اقرأ الكلمات التالية ، ثم اكتبها



بَلْحُ

حَسِبَ

فَحِصَ

حَمَدَ

.....
.....
.....
.....


.....
.....
.....
.....

.....
.....
.....
.....

.....
.....
.....
.....



تعرف على الصور التالية ، ثم اكتب الكلمات الدالة عليها (غيباً) :



.....
.....
.....

.....
.....
.....

.....
.....
.....

.....
.....
.....



تصويب الأخطاء

.....

.....

.....


.....



(المجموعة الثانية) الإملاء السادس عشر



اقرأ الكلمات التالية ، ثم اكتبها



مَرَح

صُحُف

تُحَف

مُسِح

.....
.....
.....
.....

.....
.....
.....
.....

.....
.....
.....
.....

.....
.....
.....
.....



تعرف على الصور التالية ، ثم اكتب الكلمات الدالة عليها (غيباً) :



.....
.....
.....

.....
.....
.....

.....
.....
.....

.....
.....
.....



تصويب الأخطاء

.....

.....

.....

.....



المصور



الإملاء



(المجموعة الثالثة) الإملاء الأول

✿ اقرأ الكلمات التالية ، ثم اكتبها



أَمُّ

مَلَأَ

سَأَلَ

قَرَأَ

.....
.....
.....
.....

.....
.....
.....
.....

.....
.....
.....
.....

.....
.....
.....
.....



تعرف على الصور التالية ، ثم اكتب الكلمات الدالة عليها (غيباً)



.....
.....
.....
.....

.....
.....
.....
.....

.....
.....
.....
.....

.....
.....
.....
.....

تصويب الأخطاء



المصور



الإملاء



(المجموعة الثالثة) الإملاء الثاني



اقرأ الكلمات التالية ، ثم اكتبها



طَرَقَ

طَرَدَ

حَظَبُ

إِبِلُ

.....
.....
.....
.....

.....
.....
.....
.....

.....
.....
.....
.....

.....
.....
.....
.....



تعرف على الصور التالية ، ثم اكتب الكلمات الدالة عليها (غيباً)



.....
.....
.....
.....

.....
.....
.....
.....

.....
.....
.....
.....

.....
.....
.....
.....



تصويب الأخطاء

.....

.....

.....

.....



المصور




الإملاء



(المجموعة الثالثة) الإملاء الثالث



اقرأ الكلمات التالية ، ثم اكتبها



وَجَدَ

نَزَلَ

زَمَنَ

مَطَرَ

.....
.....
.....
.....

.....
.....
.....
.....

.....
.....
.....
.....

.....
.....
.....
.....



تعرف على الصور التالية ، ثم اكتب الكلمات الدالة عليها (غيباً)



.....
.....
.....

.....
.....
.....

.....
.....
.....

.....
.....
.....



تصويب الأخطاء

.....

.....

.....

.....



(المجموعة الثالثة) الإملاء الرابع

✿ اقرأ الكلمات التالية ، ثم اكتبها



جَمَلٍ

صُورُ

وَقَفَ

وَزَنَ

.....
.....
.....
.....


.....
.....
.....
.....

.....
.....
.....
.....

.....
.....
.....
.....



تعرف على الصور التالية ، ثم اكتب الكلمات الدالة عليها (غيباً) ✍



.....
.....
.....

.....
.....
.....

.....
.....
.....

.....
.....
.....

✍ تصويب الأخطاء



الإملاء



المصور



(المجموعة الثالثة) الإملاء الخامس

✿ اقرأ الكلمات التالية ، ثم اكتبها



سَجَدَ

جَرَسَ

جَلَسَ

جَبَلَ

.....
.....
.....
.....

.....
.....
.....
.....

.....
.....
.....
.....

.....
.....
.....
.....



تعرف على الصور التالية ، ثم اكتب الكلمات الدالة عليها (غيباً)



.....
.....
.....

.....
.....
.....

.....
.....
.....

.....
.....
.....

تصويب الأخطاء



المصور



الإملاء



(المجموعة الثالثة) الإملاء السادس



اقرأ الكلمات التالية ، ثم اكتبها



شَرَحَ

شَجَرِ

سُجِنَ

نَجَحَ

.....
.....
.....

.....
.....
.....

.....
.....
.....

.....
.....
.....



تعرف على الصور التالية ، ثم اكتب الكلمات الدالة عليها (غيباً)



.....
.....

.....
.....

.....
.....

.....
.....



تصويب الأخطاء

.....

.....


.....

.....



(السكون) الإملاء الأول

✿ اقرأ الكلمات التالية ، ثم اكتبها



بُم

بَل

لَم

لَم

.....
.....
.....

.....
.....
.....

.....
.....
.....

.....
.....
.....



تعرف على الصور التالية ، ثم اكتب الكلمات الدالة عليها (غيباً) ✍



.....
.....

.....
.....

.....
.....

.....
.....

✍ تصويب الأخطاء

.....

.....

.....

.....



المصور




الإملاء



(السكون) الإملاء الثاني

✿ اقرأ الكلمات التالية ، ثم اكتبها ✿



حَرّ

فَلّ

مَلّ

دُبّ

.....
.....
.....
.....


.....
.....
.....
.....

.....
.....
.....
.....

.....
.....
.....
.....



تعرف على الصور التالية ، ثم اكتب الكلمات الدالة عليها (غيباً) ✍



.....
.....
.....

.....
.....
.....

.....
.....
.....

.....
.....
.....

✍ تصويب الأخطاء

.....

.....

.....

.....



المصور




الإملاء



(السكون) الإملاء الثالث

✿ اقرأ الكلمات التالية ، ثم اكتبها



فَصْلٍ

حَبْلِ

لَحْمٍ

صَقْرٍ

.....
.....
.....
.....


.....
.....
.....
.....

.....
.....
.....
.....

.....
.....
.....
.....



تعرف على الصور التالية ، ثم اكتب الكلمات الدالة عليها (غيباً)



.....
.....
.....

.....
.....
.....

.....
.....
.....

.....
.....
.....

تصويب الأخطاء

.....

.....

.....

.....



المصور



الإملاء



(السكون) الإملاء الرابع

✪ اقرأ الكلمات التالية ، ثم اكتبها ✪



حَرْبُ

بَرْدُ

صَحْنِ

قَلْبِ

.....
.....
.....
.....


.....
.....
.....
.....

.....
.....
.....
.....

.....
.....
.....
.....



تعرف على الصور التالية ، ثم اكتب الكلمات الدالة عليها (غيباً) ✪



.....
.....
.....

.....
.....
.....

.....
.....
.....

.....
.....
.....

✪ تصويب الأخطاء ✪

.....

.....

.....

.....



المصور



الإملاء



(السكون) الإملاء السادس



✦ اقرأ الكلمات التالية ، ثم اكتبها



قَبْلَ

نَمْلٍ

بَحْرُ

سَمْنٍ

.....

.....

.....

.....

.....

.....

.....

.....

.....

.....

.....

.....

.....

.....

.....

.....



تعرف على الصور التالية ، ثم اكتب الكلمات الدالة عليها (غيباً) ✎



.....

.....

.....

.....

✎ تصويب الأخطاء

.....

.....

.....

.....



المصور



الإملاء



(السكون) الإملاء السابع

✦ اقرأ الكلمات التالية ، ثم اكتبها



بِنْتُ

قِذْرٍ

مِلْحُ

صِفْرٌ

.....
.....
.....

.....
.....
.....

.....
.....
.....

.....
.....
.....



تعرف على الصور التالية ، ثم اكتب الكلمات الدالة عليها (غيباً)



.....
.....

.....
.....

.....
.....

.....
.....

تصويب الأخطاء

.....

.....

.....

.....



المصور




الإملاء



(التوئين بالضم) الإملاء الأول

✿ اقرأ الكلمات التالية ، ثم اكتبها ✿



لَبَنٌ

رَمَدٌ

نَمْرٌ

بَلَدٌ

.....

.....

.....

.....

.....

.....

.....

.....

.....

.....

.....

.....

.....


.....

.....

.....



تعرف على الصور التالية ، ثم اكتب الكلمات الدالة عليها (غيباً) ✍



.....

.....

.....

.....

✍ تصويب الأخطاء

.....

.....

.....

.....



المصور




الإملاء



(التوئين بالضم) الإملاء الثاني

✪ اقرأ الكلمات التالية ، ثم اكتبها ✪



سَفَرٌ

سُفُنٌ

بَصَرٌ

بَصَلٌ

.....

.....


.....

.....

.....



تعرف على الصور التالية ، ثم اكتب الكلمات الدالة عليها (غيباً) ✪



.....

.....

.....

.....

✪ تصويب الأخطاء ✪



المصور



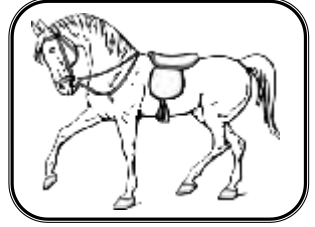

الإملاء



(التوئين بالضم) الإملاء الثالث



✦ اقرأ الكلمات ال تالية ، ثم اكتبها



قَفَصٌ

بَقَرٌ

قَدَمٌ

فَرَسٌ

.....
.....
.....
.....


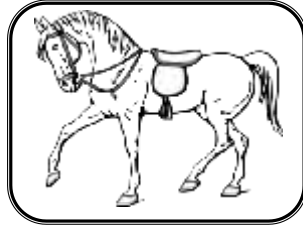
.....
.....
.....
.....

.....
.....
.....
.....

.....
.....
.....
.....



تعرف على الصور التالية ، ثم اكتب الكلمات الدالة عليها (غيباً) ✎



.....
.....
.....

.....
.....
.....

.....
.....
.....

.....
.....
.....

✎ تصويب الأخطاء



المصور




الإملاء



(التوئين بالضم) الإملاء الرابع

✪ اقرأ الكلمات التالية ، ثم اكتبها ✪



فَرِحَ

قَلَمٌ

صُحُفٌ

مَرَحٌ

.....


.....

.....

.....



تعرف على الصور التالية ، ثم اكتب الكلمات الدالة عليها (غيباً) ✪



.....

✪ تصويب الأخطاء ✪

.....



(التوئين بالضم) الإملاء الخامس

✦ اقرأ الكلمات التالية ، ثم اكتبها ✦



تُحَفُّ

بَلَحٌ

تَلْفٌ

مَرَقٌ

.....
.....
.....
.....

.....
.....
.....
.....

.....
.....
.....
.....

.....
.....
.....
.....



تعرف على الصور التالية ، ثم اكتب الكلمات الدالة عليها (غيباً) ✎



.....
.....
.....

.....
.....
.....

.....
.....
.....

.....
.....
.....

✎ تصويب الأخطاء

.....

.....

.....

.....



المصور




الإملاء



(التوئين بالكس) الإملاء الأول

✿ اقرأ الكلمات التالية ، ثم اكتبها



لَبَنٍ

رَمَدٍ

نَمْرٍ

بَلَدٍ

.....

.....

.....

.....

.....

.....

.....

.....

.....

.....

.....

.....

.....



.....

.....

.....



تعرف على الصور التالية ، ثم اكتب الكلمات الدالة عليها (غيباً)



.....

.....

.....

.....

تصويب الأخطاء

.....

.....

.....

.....



المصور




الإملاء



(التويزن بالكس) الإملاء الثاني

✿ اقرأ الكلمات التالية ، ثم اكتبها ✿



سَفَرٍ

سُفُنٍ

بَصَرٍ

بَصَلٍ

.....
.....
.....
.....


.....
.....
.....
.....

.....
.....
.....
.....

.....
.....
.....
.....



تعرف على الصور التالية ، ثم اكتب الكلمات الدالة عليها (غيباً) ✍



.....
.....
.....

.....
.....
.....

.....
.....
.....

.....
.....
.....

✍ تصويب الأخطاء

.....

.....

.....

.....



المصور

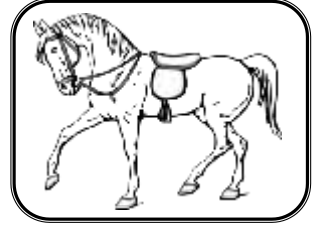



الإملاء



(التوئين بالكس) الإملاء الثالث

✿ اقرأ الكلمات ال تالية ، ثم اكتبها



قَفَصٍ

بَقَرٍ

قَدَمٍ

فَرَسٍ

.....
.....
.....
.....


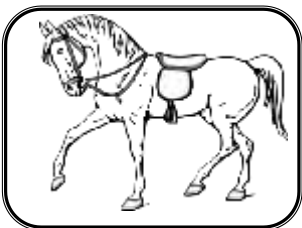
.....
.....
.....
.....

.....
.....
.....
.....

.....
.....
.....
.....



تعرف على الصور التالية ، ثم اكتب الكلمات الدالة عليها (غيباً)



.....
.....
.....

.....
.....
.....

.....
.....
.....

.....
.....
.....

تصويب الأخطاء

.....

.....

.....

.....



المصور



الإملاء



(التويز بالكس) الإملاء الرابع

✿ اقرأ الكلمات التالية ، ثم اكتبها ✿



فَرِحَ

قَلَمَ

صُحْفَ

مَرَحَ

.....


.....

.....

.....



تعرف على الصور التالية ، ثم اكتب الكلمات الدالة عليها (غيباً) ✍



.....

.....

.....

.....

✍ تصويب الأخطاء



(التويز بالكس) الإملاء الخامس

✦ اقرأ الكلمات التالية ، ثم اكتبها ✦



تُحَفِ

بَلَحِ

تَلْفِ

مَرَقِ

.....

.....

.....

.....



تعرف على الصور التالية ، ثم اكتب الكلمات الدالة عليها (غيباً) ✦



.....

.....

.....

.....

✦ تصويب الأخطاء ✦



المصور




الإملاء



(التويز بالفنح) الإملاء الأول

✿ اقرأ الكلمات التالية ، ثم اكتبها ✿



لَبَنًا

رَمَدًا

نَمْرًا

بَلَدًا

.....
.....
.....
.....


.....
.....
.....
.....

.....
.....
.....
.....

.....
.....
.....
.....



تعرف على الصور التالية ، ثم اكتب الكلمات الدالة عليها (غيبا:) ✍



.....
.....
.....

.....
.....
.....

.....
.....
.....

.....
.....
.....

✍ تصويب الأخطاء

.....

.....

.....

.....



المصور

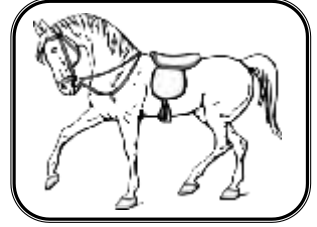



الإملاء



(التويز بالفتح) الإملاء الثالث

✦ اقرأ الكلمات ال تالية ، ثم اكتبها



قَفَصًا

بَقْرًا

قَدَمًا

فَرَسًا

.....


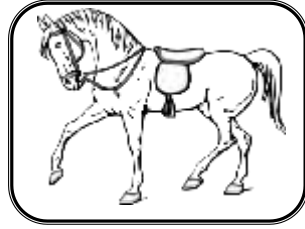
.....

.....

.....



تعرف على الصور التالية ، ثم اكتب الكلمات الدالة عليها (غيبا:)



.....

.....

.....

.....

تصويب الأخطاء



المصور




الإملاء



(التويزن بالفتح) الإملاء الرابع

✪ اقرأ الكلمات التالية ، ثم اكتبها ✪



فَرِحًا

قَلَمًا

صُحُفًا

مَرَحًا

.....
.....
.....
.....

.....
.....
.....
.....

.....
.....
.....
.....

.....
.....
.....
.....



تعرف على الصور التالية ، ثم اكتب الكلمات الدالة عليها (غيبا:) ✪



.....
.....
.....

.....
.....
.....

.....
.....
.....

.....
.....
.....

✪ تصويب الأخطاء ✪

.....

.....

.....

.....



المصور



الإملاء



(التويز بالفنح) الإملاء الخامس

✿ اقرأ الكلمات التالية ، ثم اكتبها ✿



تُحَفَا

بَلْحَا

تَلْفَا

مَرَقَا

.....
.....
.....
.....

.....
.....
.....
.....

.....
.....
.....
.....

.....
.....
.....
.....



تعرف على الصور التالية ، ثم اكتب الكلمات الدالة عليها (غيبا:) ✍



.....
.....
.....

.....
.....
.....

.....
.....
.....

.....
.....
.....

✍ تصويب الأخطاء

.....

.....

.....

.....



المصور


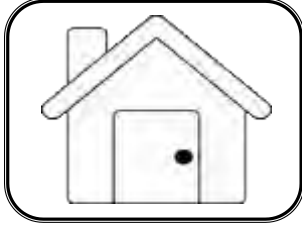


الإملاء



(المد بالالف) الإملاء الأول

✿ اقرأ الكلمات التالية ، ثم اكتبها ✿



دَارٌ

بَابٍ

مَالٌ

مَالٌ

.....
.....
.....
.....


.....
.....
.....
.....

.....
.....
.....
.....

.....
.....
.....
.....



تعرف على الصور التالية ، ثم اكتب الكلمات الدالة عليها (غيباً) ✍



.....
.....
.....

.....
.....
.....

.....
.....
.....

.....
.....
.....

✍ تصويب الأخطاء

.....

.....

.....

.....



الإملاء



المصور



(املد بالألف) الإملاء الثاني

✿ اقرأ الكلمات التالية ، ثم اكتبها ✿



نَال

نَام


نَارًا

رَاح

.....
.....
.....



تعرف على الصور التالية ، ثم اكتب الكلمات الدالة عليها (غيبا:) ✍



.....
-------	-------	-------	-------

✍ تصويب الأخطاء



المصور



الإملاء



(املد بالألف) الإملاء الثالث

✪ اقرأ الكلمات التالية ، ثم اكتبها



قَالَ

سَاقَ

صَاحَ

صَادَ

.....
.....
.....
.....

.....
.....
.....
.....

.....
.....
.....
.....

.....
.....
.....
.....



تعرف على الصور التالية ، ثم اكتب الكلمات الدالة عليها (غيباً)



.....
.....
.....

.....
.....
.....

.....
.....
.....

.....
.....
.....

✪ تصويب الأخطاء

.....

.....

.....

.....



المصور

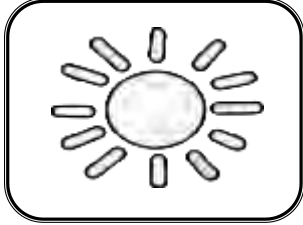


الإملاء



(املد بالألف) الإملاء الرابع

✿ اقرأ الكلمات التالية ، ثم اكتبها



حَارَ

حَانَ

قَادَ

قَامَ

.....
.....
.....
.....


.....
.....
.....
.....

.....
.....
.....
.....

.....
.....
.....
.....



تعرف على الصور التالية ، ثم اكتب الكلمات الدالة عليها (غيباً)



.....
.....
.....

.....
.....
.....

.....
.....
.....

.....
.....
.....

تصويب الأخطاء



المصور




الإملاء



(المد بالالف) الإملاء الخامس

✿ اقرأ الكلمات التالية ، ثم اكتبها ✿



لَام

ثَاب

سَال

فَار

.....
.....
.....
.....

.....
.....
.....
.....

.....
.....
.....
.....

.....
.....
.....
.....



تعرف على الصور التالية ، ثم اكتب الكلمات الدالة عليها (غيباً) ✍



.....
.....
.....

.....
.....
.....

.....
.....
.....

.....
.....
.....

✍ تصويب الأخطاء

.....

.....

.....

.....



الإملاء




المصور



(املد بالألف) الإملاء السادس

✿ اقرأ الكلمات التالية ، ثم اكتبها ✿



حَمَارًا

حِصَانٌ

قِتَالٍ

حَمَامٍ

.....
.....
.....
.....

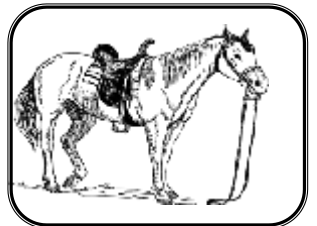
.....
.....
.....
.....

.....
.....
.....
.....

.....
.....
.....
.....



تعرف على الصور التالية ، ثم اكتب الكلمات الدالة عليها (غيبا:) ✍



.....
.....
.....

.....
.....
.....

.....
.....
.....

.....
.....
.....

✍ تصويب الأخطاء

.....

.....

.....

.....



الإملاء

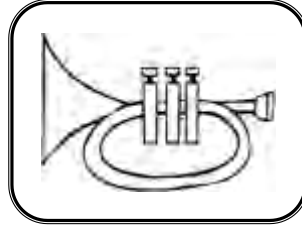



المصور



(المد بالواو) الإملاء الأول

✿ اقرأ الكلمات التالية ، ثم اكتبها ✿



نُورًا

نُوفٍ

بُوقٌ

مُوسٌ

.....
.....
.....

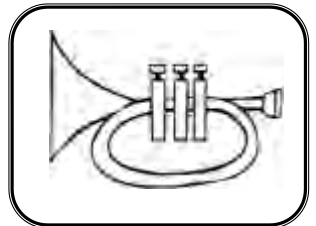


.....
.....
.....

.....
.....
.....

.....
.....
.....



تعرف على الصور التالية ، ثم اكتب الكلمات الدالة عليها (غيبا:) ✍



.....
.....
.....

.....
.....
.....

.....
.....
.....

.....
.....
.....

✍ تصويب الأخطاء

.....

.....


.....

.....



(المد بالواو) الإملاء الثاني

✿ اقرأ الكلمات التالية ، ثم اكتبها ✿



حُوتٍ

تُوتٍ

سُوقٍ

صُقُورٍ

.....
.....
.....

.....
.....
.....

.....
.....
.....

.....
.....
.....



تعرف على الصور التالية ، ثم اكتب الكلمات الدالة عليها (غيباً) ✍



.....
.....

.....
.....

.....
.....

.....
.....

✍ تصويب الأخطاء

.....

.....

.....

.....



المصور




الإملاء



(المد بالواو) الإملاء الثالث

✿ اقرأ الكلمات التالية ، ثم اكتبها ✿



تُمُورٌ

نُقُودًا

قُلُوبٍ

سُورٌ

.....
.....
.....



تعرف على الصور التالية ، ثم اكتب الكلمات الدالة عليها (غيباً) ✍



.....
-------	-------	-------	-------

✍ تصويب الأخطاء



المصور






الإملاء



(المد بالواو) الإملاء الرابع

✿ اقرأ الكلمات التالية ، ثم اكتبها



أُحُومٍ

حُرُوفٍ

قُرُودٍ

رُسُومٍ

.....
.....
.....
.....




.....
.....
.....
.....

.....
.....
.....
.....

.....
.....
.....
.....



تعرف على الصور التالية ، ثم اكتب الكلمات الدالة عليها (غيباً)



.....
.....
.....
.....

.....
.....
.....
.....

.....
.....
.....
.....

.....
.....
.....
.....

تصويب الأخطاء

.....

.....

.....

.....



المصور




الإملاء



(املد بالياء) الإملاء الأول



اقرأ الكلمات التالية ، ثم اكتبها



رِيحٌ

بِيرٍ

تَيْنٌ

فِيلٌ

.....

.....

.....

.....

.....

.....

.....

.....

.....

.....

.....

.....

.....


.....

.....

.....



تعرف على الصور التالية ، ثم اكتب الكلمات الدالة عليها (غيباً)



.....

.....

.....

.....

تصويب الأخطاء

.....

.....

.....

.....



الإملاء

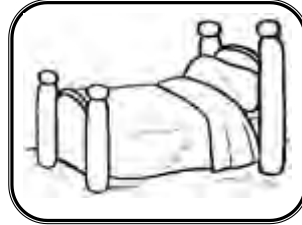
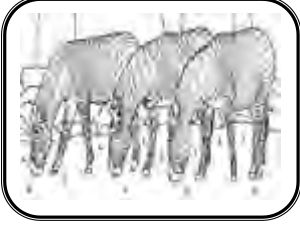


المصور



(المدد بالياء) الإملاء الثاني

✦ اقرأ الكلمات التالية ، ثم اكتبها ✦



حَمِيرٍ

حَلِيبٍ

سَرِيرٍ

حَرِيرٍ

.....
.....
.....
.....

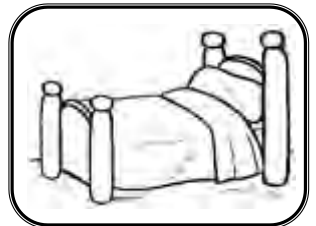

.....
.....
.....
.....

.....
.....
.....
.....

.....
.....
.....
.....



تعرف على الصور التالية ، ثم اكتب الكلمات الدالة عليها (غيباً) ✎



.....
.....
.....

.....
.....
.....

.....
.....
.....

.....
.....
.....

✎ تصويب الأخطاء

.....

.....

.....

.....



الإملاء




المصور



(املد بالياء) الإملاء الثالث

✿ اقرأ الكلمات التالية ، ثم اكتبها ✿



سَمِينٌ

حَدِيدًا

فَرِيقٍ

فَقِيرٌ

.....

.....

.....

.....



تعرف على الصور التالية ، ثم اكتب الكلمات الدالة عليها (غيبا:) ✍



.....

.....

.....


.....

✍ تصويب الأخطاء




فهرس

- 1 إهداء
- 2 مقدمة
- 5 (المجموعة الأولى)
- 5 الإملاء الأول
- 6 الإملاء الثاني
- 7 الإملاء الثالث
- 8 الإملاء الرابع
- 9 (المجموعة الثانية)
- 9 الإملاء الأول
- 10 الإملاء الثاني
- 11 الإملاء الثالث
- 12 الإملاء الرابع
- 13 الإملاء الخامس
- 14 الإملاء السادس
- 15 الإملاء السابع
- 16 الإملاء الثامن
- 17 الإملاء التاسع
- 18 الإملاء العاشر



- 19 الإملاء الحادي عشر
- 20 الإملاء الثاني عشر
- 21 الإملاء الثالث عشر
- 22 الإملاء الرابع عشر
- 23 الإملاء الخامس عشر
- 24 الإملاء السادس عشر
- 25 (المجموعة الثالثة)
- 25 الإملاء الأول
- 26 الإملاء الثاني
- 27 الإملاء الثالث
- 28 الإملاء الرابع
- 29 الإملاء الخامس
- 30 الإملاء السادس
- 31 (السكون)
- 31 الإملاء الأول
- 32 الإملاء الثاني
- 33 الإملاء الثالث
- 34 الإملاء الرابع



35 الإملاء الخامس

36 الإملاء السادس

37 الإملاء السابع

38 (التنوين بالضم)

38 الإملاء الأول

39 الإملاء الثاني

40 الإملاء الثالث

41 الإملاء الرابع

42 الإملاء الخامس

43 (التنوين بالكسر)

43 الإملاء الأول

44 الإملاء الثاني

45 الإملاء الثالث

46 الإملاء الرابع


47 الإملاء الخامس

48 (التنوين بالفتح)

48 الإملاء الأول

49 الإملاء الثاني

50 الإملاء الثالث



51 الإملاء الرابع

52 الإملاء الخامس

53 (المد بالألف)

53 الإملاء الأول

54 الإملاء الثاني

55 الإملاء الثالث

56 الإملاء الرابع

57 الإملاء الخامس

58 الإملاء السادس

59 (المد بالواو)

59 الإملاء الأول

60 الإملاء الثاني

61 الإملاء الثالث

62 الإملاء الرابع

63 (المد بالياء)

63 الإملاء الأول

64 الإملاء الثاني

65 الإملاء الثالث



- ❖ ولد بصعيد مصر بمدينة جرجا التابعة لمحافظة سوهاج
- ❖ أتم تعليمه ودراسته بجمهورية مصر العربية .
- ❖ حصل على ليسانس دار العلوم جامعة القاهرة
- ❖ حصل على دبلوم الدراسات العليا (تربوي) من جامعة سوهاج ، بجمهورية مصر العربية
- ❖ تتلمذ على يد الدكتور أحمد هيكل وزير الثقافة المصري - الأسبق (رحمه الله)
- ❖ تتلمذ على يد الدكتور محمد عيد (أحد أشهر واضعي المناهج العربية ، وعلم النحو)
- ❖ تتلمذ على يد الدكتور حسين شرف رحمه الله - وهو يعد (أحد أبرز واضعي المناهج السعودية القديمة)
- ❖ تتلمذ على يد الدكتور علي السيد ، والدكتور عبد الرحمن السيد وهما من أشهر علماء النحو والصرف ، ومؤلفي المناهج بالعالم العربي
- ❖ تتلمذ على يد الدكتور كمال بشر ، أستاذ علم اللغة ، والحائز على جائزة الدولة التقديرية ، وكذلك الفخرية ، والحائز على أوسمة وجوائز عديدة من دول عربية كثيرة
- ❖ تتلمذ على يد الدكتور الفقيه عبد الصبور شاهين (رحمه الله)
- ❖ تتلمذ على يد الدكتور أحمد شلبي رحمه الله - ويعد - في عصره - من أشهر مقدمي البرامج الإسلامية ، وهو (أول من وضع مادة الحضارة الإسلامية في العالم)



- ❖ تتلمذ على يد الداعية الدكتور عبد الله شحاتة (رحمه الله)
- ❖ تتلمذ على يد الدكتور الطاهر مكي ، أستاذ الأدب الأندلسي (مؤسس ورئيس رابطة الأدب الأندلسي بالعالم العربي)
- ❖ حصل على المركز الثاني – على مستوى الجمهورية في كتابة الأبحاث ، حينما كان طالبا بالثانوية العامة آنذاك
- ❖ كان عضوا بأحد نوادي الأدب بمحافظته (محافظة سوهاج) بجمهورية مصر العربية.
- ❖ نشرت له العديد من القصائد الشعرية
- ❖ حصل على شهادة شكر وتقدير في مسابقة تأليف الشعر ، والتي أقامتها الإذاعة والتلفزيون ، وأقيمت على مستوى جنوب الصعيد ، وتسلمها من/أ حمدى الكنيسى ، رئيس الإذاعة والتلفزيون آنذاك
- ❖ بدأ العمل بالتربية والتعليم بجمهورية مصر العربية ، عام 1993م .
- ❖ يعمل مدرساً بمدارس أهلية بالمملكة العربية السعودية بالطائف – منذ عام 1995 م وحتى الآن (خبرة أكثر من عشرين عاما)
- ❖ حصل على جوائز عديدة من إدارة التعليم بالطائف ، كما حضر دورات عديدة بها .
- ❖ شرف بحفظ معظم القرآن الكريم على يد الدكتور أحمد حسبو (القارئ المشهور ، ومقدم البرامج الدينية بالعديد من الفضائيات)
- ❖ حصل على الدورة التأسيسية للقرآن الكريم ، من جمعية تحفيظ القرآن الكريم بالطائف
- ❖ حصل على الدورة المتوسطة للقرآن الكريم ، من جمعية تحفيظ القرآن الكريم بالطائف
- ❖ حصل على الدورة المتقدمة للقرآن الكريم ، من جمعية تحفيظ القرآن الكريم بالطائف



الإمام



المصور



- ❖ حصل على دورة مساعد معلم للقرآن الكريم ، من جمعية تحفيظ القرآن الكريم بالطائف
- ❖ حصل على دورة إعداد معلم للقرآن الكريم ، من جمعية تحفيظ القرآن الكريم بالطائف
- ❖ حصل على دورة (الزهراوين) ، من جمعية تحفيظ القرآن الكريم بالطائف .
- ❖ أتم حفظ القرآن الكريم كاملا بجمعية تحفيظ القرآن الكريم بالطائف
- ❖ شرف أثناء دراسته بجمعية تحفيظ القرآن الكريم بالقراءة على الشيخ (السبيل) أثناء

زيارته للجمعية

- ❖ أنشأ مركزا لتعليم القرآن الكريم وأحكامه بمدينته - جرجا وأشرف عليه
- ❖ حصل هذا المركز في إحدى المسابقات القرآنية على المركز الأول على مستوى الجمهورية

للاستفسار أو التعديل يرجى التواصل عبر الرقم التالي : (0501851252) الطائف
أو البريد الإلكتروني التالي : **Bashandy5@yahoo.com**

مصمم الغلاف م / أسامة آدم
On Twitter : @Ro7madrid1



(إصدارات أخرى)

صدر للمؤلف

* القاعدة البشندية

* الروضة البشندية

* القراءة المصورة

* نماذج رائعة لتقوية الذاكرة

* تعلم الأرقام بأروع الألوان

* قراءة وكتابة من الزمن الجميل

* القراءة الهجائية بالطريقة البشندية

* تعليم الحروف الهجائية للمرحلة التمهيدية

* كراسة كتابة الحروف الهجائية للمرحلة التمهيدية

* كراسة كتابة الأرقام للمرحلة التمهيدية

* كراسة تعليم وحفظ جدول الضرب

للحصول على جميع أعمال الأستاذ أنس بشندي (كاملة)

يرجى الدخول على (موقع الأستاذ أنس بشندي)

لا ننسى بضرورة ما لك