



كراسة الواجب

اللغة العربية

الصف الأول

الفصل الدراسي الثاني

الاسم :

الصف :

إعداد المعلمة / فاطمة ربيع



أسمي الجميل :



ألون الصابونة و حرف ص بألواني الجميلة :-



□ □

/ /

التاريخ:-

حرف الصاد



أنسخ الحرف مع حركاته القصيرة والمدودة:-

ص صِ صِي

صُ صَو صُو

صَ صَا صَوَا

.....

.....

.....

أرسم دائرة حول الحرف (ص) مع المد ثم أكتبه




صُفْ

عَصِيرْ

صَادَ

مَصَابِيحُ



أضع حرف الصاد (ص) مكان النقط:-



غوا.....

ع.....فور

قف.....

.....ندوق

أكتب بخط جميل ثم أقرأ :-

صَفَّقَ الْأَصْدِقَاءُ فَرَحِينَ .

أكتب اسم الصورة :-

ق و ن ص د



ن ل ب ص و



أسمي الجميل :



ألون الضفدع و حرف ض بألواني الجميلة :-



ض







أنسخ الحرف مع حركاته القصيرة والمدودة:-

ضِي	ضِ	ضُ	ضُو	ضَا	ضَ
.....

أرسم دائرة حول الحرف (ض) مع المد ثم أكتبه



ضابطٌ رَضِيعٌ خُضارٌ مَغضوبٌ



أضع حرف الضاد (ض) مكان النقط:-



حو.....

خ.....ار

مري.....

فدع.....



أكتب بخط جميل ثم أقرأ :-

أَغْمَضَ ضَفْدَوْعٌ عَيْنَيْهِ.

.....

.....

أكتب اسم الصورة :-

رُ س ض




ر ل خ ض



أسمي الجميل :



ألون الطيارة و حرف ط بألواني الجميلة :-





أنسخ الحرف مع حركاته القصيرة و الممدود :-

ط	ط	طو	طُ	طا	طَ
.....

أرسم دائرة حول الحرف (ط) مع المد ثم أكتبه



طابور طين هطول عطار



أضع حرف الطاء (ط) مكان النقط :-



ضابط.....



خيا.....



مخبز.....



طبيب.....

أكتب بخط جميل ثم أقرأ :-

طَريف طاووسٌ لطيفٌ.

أكتب اسم الصورة :-

ط ب ج د



ط ر ل ن هـ



أسمي الجميل :



ألون الظبي و حرف ظ بألواني الجميلة :-






أنسخ الحرف مع حركاته القصيرة والمدودة:-

ظي	ظِ	ظو	ظُ	ظا	ظَ
.....

أرسم دائرة حول الحرف (ظ) مع المد ثم أكتبه



ظَاهِرٌ حَظُوظ عَظِيمٌ مِظَارٌ



أضع حرف الظاء (ظ) مكان النقط:-



م...لة

يحف.... مَعْتَا.....

رَف.....



أكتب بخط جميل ثم أقرأ :-
حَزَنْتُ ظَرِيفَةً وَ ابْتَعَدْتُ.

أكتب اسم الصورة :-

رَ ظَ فْ




لَ نَ ةَ ظَ رَ



أسمي الجميل :



ألون العنب و حرف ع بألواني الجميلة :-





أنسخ الحرف مع حركاته القصيرة والمدودة:-

ع	عِ
---	----

عُ	عو
----	----

عَا	عَ
-----	----

.....
-------	-------

.....
-------	-------

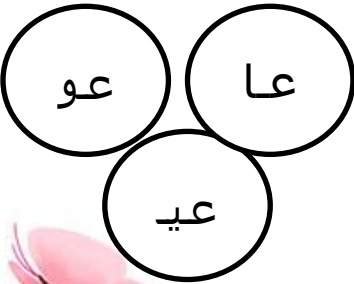
.....
-------	-------

أرسم دائرة حول الحرف (ع) ثم أكتب الحرف



عسلُ تُعبان ركع دموع

أضع المقطع الممدود المناسب للكلمة:-



..... د .

..... را

..... مل

أكتب بخط جميل ثم أقرأ :-

يَعِيشُ عَنبَرٌ مَعَ أُمِّهِ .

أكتب اسم الصورة :-

د ع س ت




ر ع ف ص و



أسمي الجميل :



ألون الغيوم و حرف غ بألواني الجميلة :-





أنسخ الحرف مع حركاته القصيرة والمدودة:-

غِ	غِي
----	-----

غُو	غُ
-----	----

غَا	غَ
-----	----

.....
-------	-------

.....
-------	-------

.....
-------	-------

أرسم دائرة حول الحرف (غ) مع المد ثم أكتب



غِيْرَة

شَغَوْف

غَابَة

غَايَة

غ	غ	غ
غ		

أضع حرف الغين (غ) مكان النقط :-



أَصْبَا.....

ي.....سَل

يَوم.....

صم.....




أكتب بخط جميل ثم أقرأ :-

غُرَابُ الْحَقْلِ لَوْنُهُ أَسْوَدُ جَمِيلٌ .

أكتب اسم الصورة :-

و غ ص ا




ز غ ا ل



أسمي الجميل :

ألون الفيل و حرف ف بألواني الجميلة :-





أنسخ الحرف مع حركاته القصيرة والمدودة:-

فِ	في	فُ	فو	فَ	فا
.....

أرسم دائرة حول الحرف (ف) ثم أكتب الحرف



فراشة قفل هاتف حرف

أضع المقطع الممدود المناسب للكلمة:-




.....لصوليامف

أكتب بخط جميل ثم أقرأ :-


فوفي فيلٌ صَغِيرٌ يَعِيشُ في الغَابَةِ.

أكتب اسم الصورة :-

ر ف لة ا شد




ا ف ر



أسمي الجميل :



ألون القمر و حرف ق بألواني الجميلة :-





أنسخ الحرف مع حركاته القصيرة والمدودة:-

ق	ق
---	---

قو	قُ
----	----

قا	قَ
----	----

.....
-------	-------

.....
-------	-------

.....
-------	-------

أرسم دائرة حول الحرف (ق) مع المد ثم أكتبه



قال حَقود برتقالة صديقي



صدي...

أضع حرف القاف (ق) مكان النقط:-



م...عد بر....

طه....



أكتب بخط جميل ثم أقرأ :-
خَرَجَ قَمَرٌ إِلَى الْحَدِيقَةِ ..

أكتب اسم الصورة :-

ف ق ص



ل ب ق ر



أسمي الجميل :

ألون الكرزو حرف ك بألواني الجميلة :-





أنسخ الحرف مع حركاته القصيرة والمدودة:-

ك	ك
---	---

كو	كُ
----	----

كا	كَ
----	----

.....
-------	-------

.....
-------	-------

.....
-------	-------

أرسم دائرة حول الحرف (ك) مع المد ثم أكتب



كيس

كارثة

كوخ

كوب

ك ك

ك ك



أضع حرف الكاف (ك) مكان النقط:-



سر....

دي....

م.....تب

رز....

أكتب بخط جميل ثم أقرأ :-

يَكْنِسُ كوكو البيتَ كُلَّ يَوْمٍ .

أكتب اسم الصورة :-

س ن ك



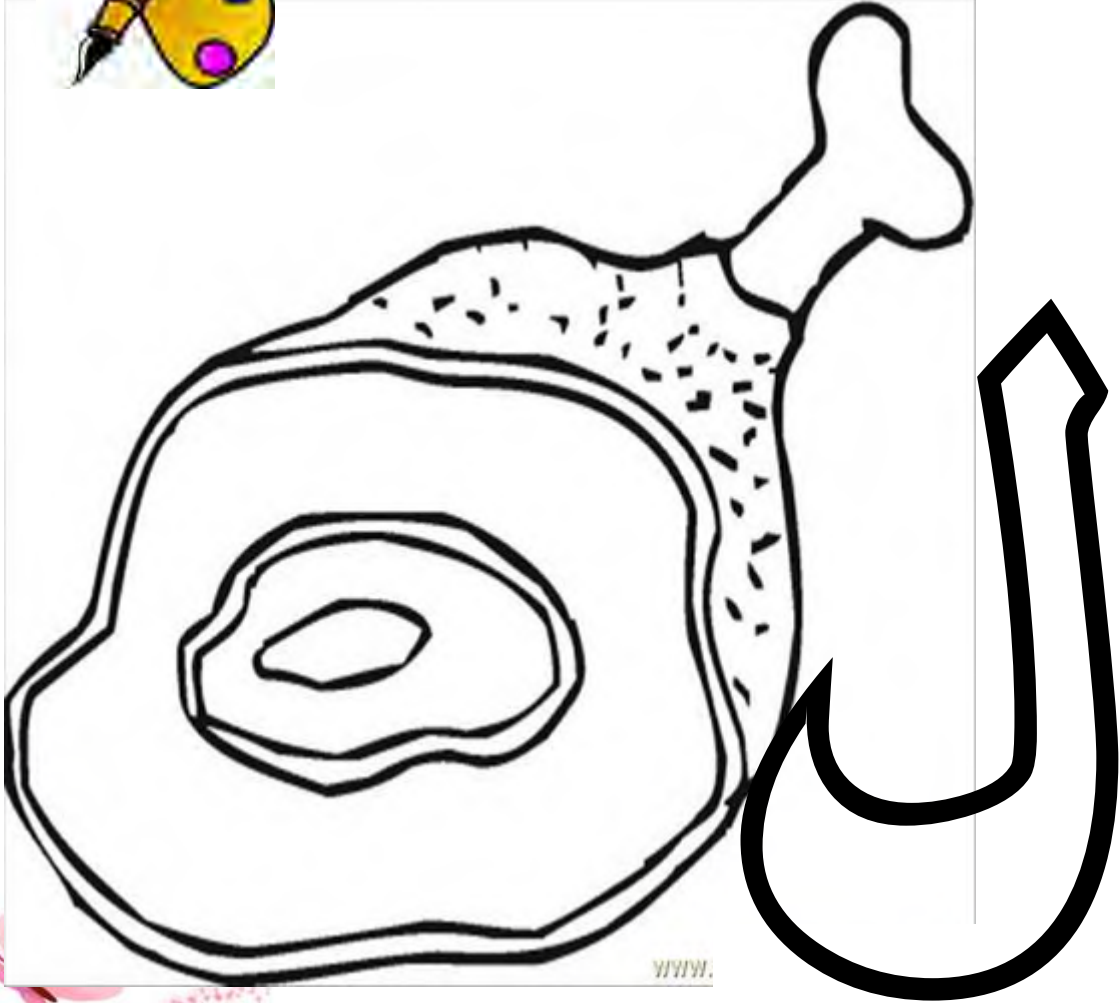
ر ك ي س



أسمي الجميل :



ألون اللحمه و حرف ل بألواني الجميله :-





أنسخ الحرف مع حركاته القصيرة والمدودة:-

لِ لِي

لُ لُو

لَ لَا

.....

.....

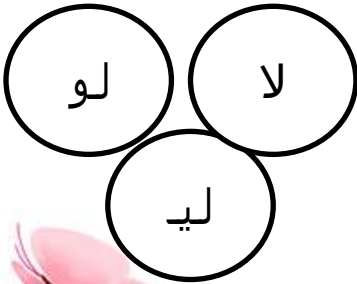
.....

أرسم دائرة حول الحرف (ل) ثم أكتب الحرف



عسلُ لَيْمُونُ جلسَ فولُ

أضع حرف الراء (ل) مع المد مكان النقط:-



قُ.....ب

ج.....د

أعُ.....م

أكتب بخط جميل ثم أقرأ :-

انْطَلَقَ الْفَلَّاحُ يَعْمَلُ بِلَا كَلِّ وَ مَلَلٍ.

أكتب اسم الصورة :-

بَ غَ هَ لَ



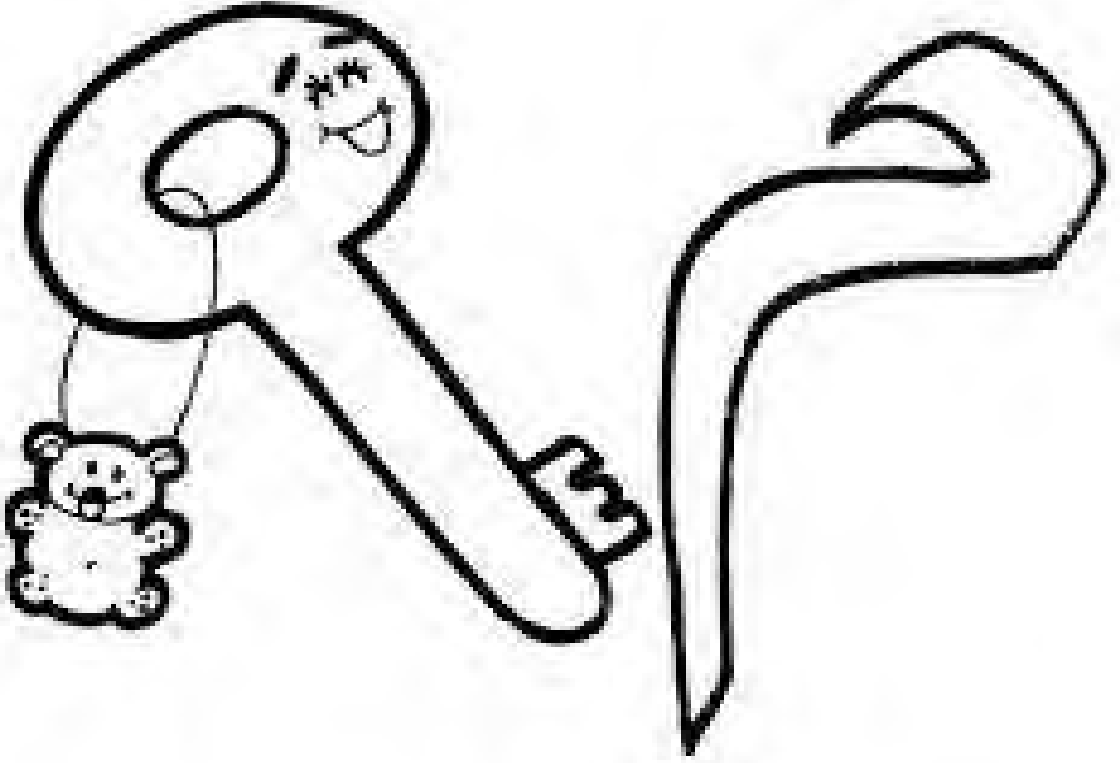
سَ جَ لَ لَ



أسمي الجميل :



ألون المفتاح و حرف م بألواني الجميلة :-





أنسخ الحرف مع حركتي الفتحة والضمة



مُ

مَ

مُ

مَ

.....

.....

.....

.....

أرسم دائرة حول الحرف (م) ثم أكتب الحرف




خادمُ

علمُ

عمرُ

مطرُ

أضع حرف (مَ ، م ، م ، م) مكان النقط :-



وسا.....

عل.....

ش.....س

افتاح...

أكتب بخط جميل ثم أقرأ :-

ذَهَبَتْ مَلِكَةٌ إِلَى الْمَدْرَسَةِ .

أكتب اسم الصورة :-

ر م ض ي



ت ح ل م ف

