

نماذج الإملاء

أَخَذَ - بَدَأَ - تَمَرُ - تَلْجُ -
هَذَا أَمِيرُ وَطَنِي قَطْرَ -
أَنَا أَحْتَرِمُ شُرْطِيَّ الْمُرُورِ .

جَمَلٌ - حِصَانٌ - خَرُوفٌ - الْبَحْرُ
- سَوْقٌ وَاقِفٌ قَدِيمٌ .
شُرُوقُ الشَّمْسِ - رَكَبْنَا الْجَمَلَ .

القراءة

شُرْطِيَّ	حِصَانٌ	جَمَلٌ	أَخَذَ
الْمُرُورِ	خَرُوفٌ	الْبَحْرُ	بَدَأَ
الشمس	شروق	الجمال	تَمَرُ
قطر	واقف	سوق	تَلْجُ

الحفظ

أَحِبُّ بِلَادِي وَأَهْوَى سَمَاهَا وَمِلءَ فُؤَادِي يَظَلُّ هَوَاهَا
بِلَادِي أَعَزُّ مِنْ الْعُمْرِ عِنْدِي بِهَا الْخَيْرُ كَنْزٌ

النموذج الأول

من نص (رحلة مدرسية) اقرأ ثم أجب .

صَعِدْنَا حَافِلَةَ الْمَدْرَسَةِ بِنِظَامٍ .
ذَهَبْنَا إِلَى حَدِيقَةِ أُسْبَائِرٍ .
لَعَبْنَا وَسَعِدْنَا بِالشَّمْسِ الدَّافِئَةِ .
تَنَاوَلْنَا الطَّعَامَ وَحَافِظْنَا عَلَى النَّظَافَةِ .

1 صِلِ الْجُمْلَةَ فِي الْعَمُودِ (أ) بِمَا يُنَاسِبُهَا فِي الْعَمُودِ (ب):

أُسْبَائِرٍ

صَعِدْنَا حَافِلَةَ

النَّظَافَةِ

ذَهَبْنَا إِلَى حَدِيقَةِ

الْمَدْرَسَةِ

2 ارسم دائرة حول الكلمة المختلفة:

حَدِيقَةِ

حَافِلَةَ

حَدِيقَةِ

حَدِيقَةِ

سَعِدْنَا

سَعِدْنَا

سَعِدْنَا

صَعِدْنَا

3 ارسم دائرة حول الكلمة المشابهة:

ذَهَبْنَا إِلَى حَدِيقَةِ أُسْبَائِرٍ .

ذَهَبْنَا

تَنَاوَلْنَا الطَّعَامَ وَحَافِظْنَا عَلَى النَّظَافَةِ .

الطَّعَامَ

3 حَلِّ الكلمات الآتية إلى مقاطع :

3

..... ← مَسْجِدٌ

..... ← مَنزِلٌ

4 رَكِّبْ كلمات من المقاطع:

4

..... ← لَ أَ سَ

..... ← بُ تَ مَ

5

اكتب الاسم الذي تدل عليه الصورة .



.....



.....



.....

6 عبّر عن الصورة بكتابة جملة مفيدة :

6



.....

النموذج الثاني

من نص (وَطَنِي قَطْر) اقرأ ثم أجب .

هَذِهِ خَرِيْطَةٌ وَطَنِي قَطْرَ .

هَذَا أَمِيرُ وَطَنِي قَطْرَ .

أَبْرَاجُ وَطَنِي جَمِيْلَةٌ عَالِيَةٌ .

يَحْمِي الْجُنُودَ حُدُودَ وَطَنِي .

1 صِلِ الْجُمْلَةَ فِي الْعَمُودِ (أ) بِمَا يُنَاسِبُهَا فِي الْعَمُودِ (ب):

عَالِيَةٌ

هَذَا أَمِيرُ وَطَنِي

قَطْرَ

يَحْمِي الْجُنُودَ حُدُودَ

وَطَنِي

2

حَلِّ الكَلِمَاتِ الْآتِيَةَ إِلَى مَقَاطِعِ :

حُمِلَ

.....

.....

.....

مُتَحَفٌ

.....

.....

.....

3

رَكِّبْ كَلِمَاتٍ مِنَ الْمَقَاطِعِ ثُمَّ صَلِّهَا بِالصُّورَةِ الْمُنَاسِبَةِ:

رَ

كِ

ذُ

.....

قُ

سُو

.....

اكتب اسم الإشارة (هذا أو هذه) .

4



.....


.....

.....

.....

اكتب الاسم الذي تدل عليه الصورة .

5



.....

.....

.....

.....

رَتِّب الكلمات لِتكوِّن جملَة مفيدة :

6

أَمِيرُ

هَذَا

وَطَنِي

.....

ب :

شَاهِينُ

بَشُوش

شُرْطِي

.....

النموذج الثالث

من نص (شاطئ سيلين) اقرأ ثم أجب .

وَصَلْنَا شَاطِئَ سَيْلِينَ صَبَاحًا .
سَبَخْنَا فِي مِيَاهِ الْبَحْرِ .
لَعِبْنَا بِالرَّمْلِ، وَرَكِبْنَا الْجَمَلَ .
فَرِحْنَا، وَأَكَلْنَا اللَّحْمَ الْمَشْوِيَّ .

1 صل الجملة في العمود (أ) بما يناسبها في العمود (ب):

الْبَحْرِ

وَصَلْنَا شَاطِئَ سَيْلِينَ

اللَّحْمِ

سَبَخْنَا فِي مِيَاهِ

صَبَاحًا

لَعِبْنَا بِالرَّمْلِ، وَرَكِبْنَا

الْجَمَلَ

2 حلل الكلمات الآتية إلى مقاطع :

يَشْرَبُ ← ← ←

لَعِبْنَا ← ← ←

3 ركب كلمات من المقاطع ثم صلها بالصورة المناسبة:

.....

←

ر

بَحْ

أ

.....

←

ل


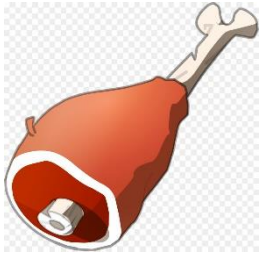
رَم

4 أكمل مما بين القوسين .

(أ) طَالِبٌ مُجْتَهِدٌ . (أَنْتَ - أَنْتِ)

(ب) بِنْتُ مُهَذَّبَةٌ . (أَنْتَ - أَنْتِ)

5 اكتب الاسم الذي تدل عليه الصورة .



.....

.....

.....

.....

6 عبّر عن الصورة بكتابة جملة مفيدة :

الْبَحْرِ

سَبَحْنَا

فِي

.....

7 ضع حرف الجر المناسب في الفراغ (مِنْ - إِلَى - فِي) :

(أ) أذهبُ المدرسة صباحًا .

(ب) نَضَعُ الكُتُبَ الحَقِيبَةَ .

(ج) نَأْخُذُ العَسَلَ النحْلَةَ .