

My pen


phonics one

1

المستوى
الاول

المؤتمدين

Short vowel sounds



By

Mr. Mohammed Elromy

Alphabet الحروف الهجائية

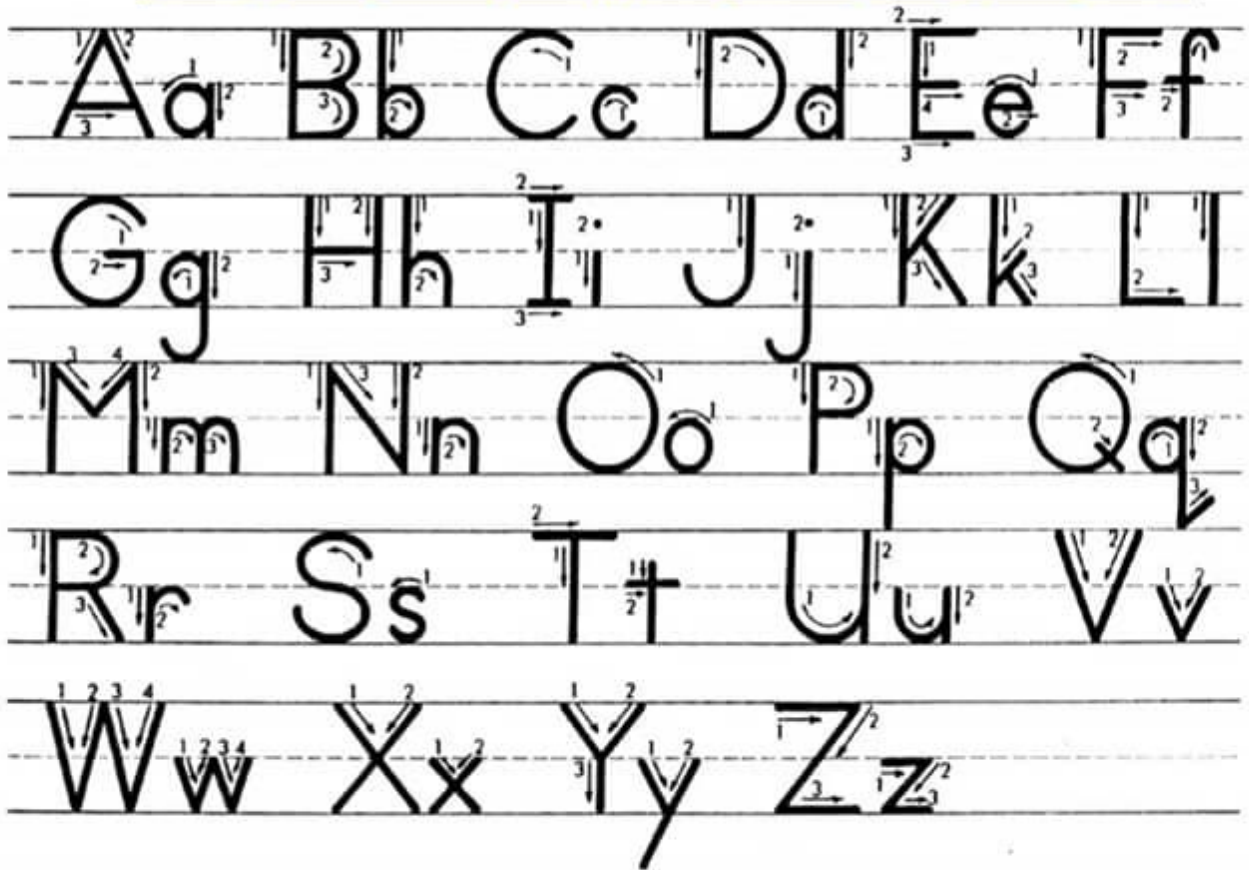
Capital letters

والحرف شكلان

| | | | | | | | | |
|---|---|---|---|---|---|---|---|---|
| A | B | C | D | E | F | G | H | I |
| J | K | L | M | N | O | P | Q | R |
| S | T | U | V | W | X | Y | Z | |

Small letters

| | | | | | | | | |
|---|---|---|---|---|---|---|---|---|
| a | b | c | d | e | f | g | h | i |
| j | k | l | m | n | o | p | q | r |
| s | t | u | v | w | x | y | z | |



My sounds

| | حركة الفتح | حركة قريية للكسرة | حركة الكسرة | حركة ضمة خفيفة | حركة السكون |
|---|------------|----------------------|----------------|-------------------|-------------|
| 1 | ba | be | bi | bo | bu |
| 2 | ka ca | see ce | see ci | ko co | ku cu |
| 3 | da | de | di | do | du |

Match

Exercise 1

A

B

C

D

E

C

E

A

B

D

A

B

C

D

E

c a B

b c D

c E A

d A C

e D B

Write the small letter :-

| | | | | |
|---|---|---|---|---|
| A | B | C | D | E |
|---|---|---|---|---|

Write the capital letter :-

| | | | | |
|---|---|---|---|---|
| a | b | c | d | e |
|---|---|---|---|---|

Write the capital and small letters:-

| | | | | |
|---|--|--|--|--|
| A | | | | |
|---|--|--|--|--|

1- Complete these letters :-

Aa , , , Dd ,

Exercise 5

1- Circle : ضع دائرة :

| | | | |
|---|---|---|---|
| M | d | m | t |
| D | s | e | d |
| B | w | b | n |
| A | j | f | a |
| P | c | p | i |

| | | | |
|---|---|---|---|
| C | c | b | n |
| F | f | u | o |
| H | k | h | s |
| L | l | e | v |
| K | j | k | o |

| | | | |
|---|---|---|---|
| Q | a | x | q |
| R | x | r | t |
| S | c | s | v |
| T | o | e | t |
| I | w | f | i |

| | | | |
|---|---|---|---|
| L | k | l | m |
| O | s | o | r |
| Z | x | f | z |
| E | s | e | c |
| G | b | g | q |

Write the small letter :-

A B C D E

F G H I J

K L M N O

P Q R S T

U V W X Y

Z

My sounds

| | حركة الفتح | حركة قريبه للكسرة | حركة الكسرة | حركة ضمة خفيفة | حركة السكون |
|----|-----------------|-------------------|-------------------|------------------|------------------|
| 1 | ba | be | bi | bo | bu |
| 2 | ka _a | see _{ce} | see _{ci} | ko _{co} | ku _{cu} |
| 3 | da | de | di | do | du |
| 4 | fa | fe | fi | fo | fu |
| 5 | ga | ge | gi | go | gu |
| 6 | ha | he | hi | ho | hu |
| 7 | ja | je | ji | jo | ju |
| 8 | ka | ke | ki | ko | ku |
| 9 | la | le | li | lo | lu |
| 10 | ma | me | mi | mo | mu |
| 11 | na | ne | ni | no | nu |
| 12 | pa | pe | pi | po | pu |
| 13 | ra | re | ri | ro | ru |
| 14 | sa | se | si | so | su |
| 15 | ta | te | ti | to | tu |
| 16 | va | ve | vi | vo | vu |
| 17 | wa | we | wi | wo | wu |
| 18 | ya | ye | yi | yo | yu |
| 19 | za | ze | zi | zo | zu |

SHORT A

ينطق حرف (A - a) كصوت متحرك قصير عندما يأتي قبل حرف او اكثر من الحروف الساكنة وتكون حركته تنطق كالألف العربية رقيقه مع فتح الحرف الساكن الذي يسبقه . كما في العربية كلمة (عاد ، مات) وفي الانجليزية (Cat) هل لاحظت. نطق حرف (الألف) العربية ونطق (a) الانجليزية تماما نفس النطق. فهنا حلت (a) محل الفتحة القصيرة في اللغة العربية . ينطق حرف (A - a) مرققا في الغالب مثل:

hand . sad fan man

ترقيق: أن يكون الحرف رقيقا مثل كلمة (كان) في اللغة العربية

وعند شرح حرف (Aa) يقوم المعلم برفع إصبعه لأعلى كما في الصورة ليبدل على كيفية نطق الحرف وانه يشبه الألف العربية



عند تعليم القراءة في المرحلة الاولى نقوم بتعليم الحرف الاول والثاني معا ثم يتم تركيب حرف ثالث لنقوم بتقسيم الكلمة الي مقاطع صوتية تمكن الطالب من النطق الصحيح للكلمة مثال :

- 1) ca + t = cat
- 2) c + at = cat
- 3) c + a + t = cat



SHORT (A)

ba
ga
la
ra
wa

^kca
Ha
Ma
Sa
Ya

da
ja
na
ta
Za

fa
ka
pa
va

Exercise 1

1- Mach the correct word with the right picture : صل الكلمة مع الصورة الصحيحة :


- 1 **bat**
- 2 **bad**
- 3 **bag**




2- Complete with the right letter : اكمل بالحرف الصحيح :



 at



ba -



b - d

3- Put "✓" or "×" : (×) أو (✓) ضع علامة

1- bag

()

2- bat

()

3- bad

()

4- unscramble and write : رتب الحروف لتصنع الكلمة الصحيحة :



abd



tab



gab

1- Match the correct word with the right picture: صل الكلمة مع الصورة الصحيحة

1 fat

2 fag

3 fad



2- Complete with the right letter : اكمل بالحرف الصحيح



fa -



- at



f - d

3- Put "✓" or "×" :

ضع علامة (✓) أو (×)

1- fag ()



2- fat ()







3- fad ()



| _am | _an | _ar | _ax |
|--|--|--|---|
| dam سد  | can علبة صفيح  | car سيارة  | fax فاكس  |
| jam مربي  | fan مروحة  | far بعيد  | wax شمعة  |
| ram خروف  | man رجل  | jar برطمان  | |
| yam بطاطة  | pan طاسة  | | |
| | ran يجري  | | |
| | van سيارة  | | |

Test 1

A) Read . check and write :

| | | | | | |
|----|---|------------------------------|---|------------------------------|----------------------|
| 1 |  | bat <input type="checkbox"/> | bad <input checked="" type="checkbox"/> | pad <input type="checkbox"/> | <input type="text"/> |
| 2 |  | Dad <input type="checkbox"/> | dam <input type="checkbox"/> | can <input type="checkbox"/> | <input type="text"/> |
| 3 |  | fan <input type="checkbox"/> | far <input type="checkbox"/> | fad <input type="checkbox"/> | <input type="text"/> |
| 4 |  | man <input type="checkbox"/> | lad <input type="checkbox"/> | tag <input type="checkbox"/> | <input type="text"/> |
| 5 |  | mad <input type="checkbox"/> | mag <input type="checkbox"/> | man <input type="checkbox"/> | <input type="text"/> |
| 6 |  | sat <input type="checkbox"/> | sad <input type="checkbox"/> | sag <input type="checkbox"/> | <input type="text"/> |
| 7 |  | bat <input type="checkbox"/> | fat <input type="checkbox"/> | bag <input type="checkbox"/> | <input type="text"/> |
| 8 |  | gag <input type="checkbox"/> | gat <input type="checkbox"/> | gap <input type="checkbox"/> | <input type="text"/> |
| 9 |  | hat <input type="checkbox"/> | had <input type="checkbox"/> | hag <input type="checkbox"/> | <input type="text"/> |
| 10 |  | rat <input type="checkbox"/> | rag <input type="checkbox"/> | rap <input type="checkbox"/> | <input type="text"/> |



www.jnove-jo.com

www.jnove-jo.com

www.jnove-jo.com مكتبات

صقور الجنوب

المملكة الأردنية الهاشمية