



سميرة: أنا أقرأ كتابا عن الأردن من أجل مشروعنا المدرسي.

Kareem: Let's work on our project after lunch.

كريم: دعينا نعمل على مشروعنا بعد الغداء.

We can use the computer.

بإمكاننا أن نستعمل الكمبيوتر.

Kareem and Samira: Yes, please!

كريم و سميرة: نعم، من فضلك!

Kareem: We can learn about Aqaba for our school project!

كريم: بإمكاننا أن نتعلم عن العقبة من أجل مشروعنا المدرسي!

اجب عن هذه الاسئلة:

ماذا تفعل والدك كريم؟

إنها تطهو.

ماذا فعل والد كريم؟

يرسل ايميل

ماذا تفعل سميرة؟

إنها تقرأ.

لماذا تقرأ؟

إنها تقرأ كتابا من أجل مشروعها المدرسي.

- What is Kareem's mother doing?

She's cooking.

- What is Kareem's father doing?

He is sending an email.

- What is Samira doing?

She's reading.

What is Samira reading?

She's reading the book for her school project.

صفحة ١٢ من كتاب الأنشطة

1 Read and order

- Yes, it is. I'm learning about eagles for our school project.
- I'm reading a book about birds.
- Let's work on our project after lunch. We can use the computer.
- Okay!
- What are you doing, Samira?
- Is the book good?

a. 4

b. 2

c. 5

d. 6

e. 1

f. 3

2 Read, Look and complete

اقرأ ورتب

رتب الحوار التالي :

نعم، انه كذلك. أنا أتعلم عن النسور من أجل مشروعنا المدرسي.

أنا أقرأ كتابا عن الطيور.

دعينا نعمل على مشروعنا بعد الغداء. نستطيع أن نستعمل الكمبيوتر.

حسنا!

ماذا تفعلين، يا سميرة؟

هل الكتاب جيد؟

الاجابة:-

اقرأ، أنظر واكمل الجمل



I'm reading about Jordan أنا أقرأ عن الأردن

1 Listen and read

استمع واقرأ



Kareem: Hello, Mum. What are you doing?

كریم: مرحبا، أمي. ماذا تفعلين؟

Mum: I'm cooking lunch. Can you set the table please, Kareem?

الأم: أنا أطهو الغداء. من فضلك جهز الطاولة، يا كريمة؟

Kareem: Yes, of course.

كریم: نعم، بالطبع.



Kareem: What are you doing, Dad?

كریم: ماذا تفعل، يا أبي؟

Dad: I'm writing an email.

الأب: أنا أكتب إيميل

Kareem: It's time for lunch now, Dad!

كریم: الآن وقت الغداء، يا أبي!

Dad: That's good! I'm sending an email now.

الأب: هذا جيد! ها أنا أرسل الإيميل



Kareem: What are you reading, Samira?

ماذا تقرأين، يا سميرة؟

Samira: I'm reading a book about Jordan for our school project.



Dad: I'm traveling to Aqaba tomorrow. Do you want to come with me?

الأب: سأسافر إلى العقبة غدا. هل تريدون المجيء معي؟





أكمل الجمل بكلمات مناسبة.

يعد Setting	يقرأ reading	يستعمل using
يتعلم Learning	يرسل sending	يكتب writing

الاجابة:-

1. I'm reading a book.	أنا أقرأ كتاباً.
2. I'm writing a letter.	أنا أكتب رسالة.
3. I'm setting the table.	أنا نعد الطاولة.
4. We're using the computer.	نحن نستخدم الكمبيوتر.
5. I'm sending an email.	أنا أرسل إيميل.
6. We're learning about Jordan.	نحن نتعلم عن الأردن.

بداية صفحة ١٣ من كتاب الطالب

2 Listen and match

استمع وطابق

عن أية صورة يتحدث الشخص:

a



b



ستسمع من المسجل ما يلي:-

In this picture, Mum is cooking lunch in the kitchen. She is making chicken and rice. Issa is helping Mum. He's setting the table. Alia is in her bedroom. She is doing her homework. She is writing in her diary for a school project. Dad is in the living room. He is reading a book. He is reading about sports in Jordan.

الاجابة :- الصورة ١١





3 Write with capital letters

الأحرف الكبيرة مظلة.

1. Mum is cooking chicken and rice.
2. Dad is reading about Jordan.
3. Issa is helping Mum.
4. He's setting the table.
5. Alia is writing her diary.
6. She is doing a school project about Amman and Aqaba.



صفحة ١٣ من كتاب الطالب

3 Look and say

انظر وقل

تحدث مع زميلك عما يفعله الأشخاص.

Mum is talking on the phone.
She is talking to my aunt.
أمي تتحدث على الهاتف. إنها تتحدث مع عمتي.



الإجابة:-

Dad is writing an email in the living room. He is writing to his brother. He is asking his brother and his family to come for lunch.

يكتب والدي إيميل في غرفة المعيشة.
يكتب إلى أخيه. يطلب من أخيه وعائلته المجيء للغداء.

Issa is tidying his bedroom. He is putting his clothes away. He is putting his books on the shelf.

يرتب عيسى غرفة نومه. يرتب ثيابه في مكانها. يضع كتبه على الرف.

Alia is drinking in the kitchen. She is drinking orange juice.

تشرب عليا في المطبخ. تشرب عصير برتقال.

صفحة ١٣ من كتاب الأنشطة

4 Read and circle Yes or No

اقرأ وضع دائرة حول كلمة نعم أو لا

ضع دائرة حول كلمة (نعم Yes) عند الجملة الصحيحة. وكلمة (لا No) عند الجملة الخطأ.

1. Alia is sitting in her classroom at school.
2. She's learning about

تجلس عليا في غرفة صفها في المدرسة.
تتعلم عن الحيوانات.



3 Write with capital letters

الأحرف الكبيرة مظلة.

1. Mum is cooking chicken and rice.
2. Dad is reading about Jordan.
3. Issa is helping Mum.
4. He's setting the table.
5. Alia is writing her diary.
6. She is doing a school project about Amman and Aqaba.

صفحة ١٣ من كتاب الطالب

3 Look and say

انظر وقل

تحدث مع زميلك عما يفعله الأشخاص.

Mum is talking on the phone.
She is talking to my aunt.
أمي تتحدث على الهاتف. إنها تتحدث مع عمتي.



الإجابة:-

Dad is writing an email in the living room. He is writing to his brother. He is asking his brother and his family to come for lunch.

يكتب والدي إيميل في غرفة المعيشة. يكتب إلى أخيه. يطلب من أخيه وعائلته المجيء للغداء.

Issa is tidying his bedroom. He is putting his clothes away. He is putting his books on the shelf.

يرتب عيسى غرفة نومه. يرتب ثيابه في مكانها. يضع كتبه على الرف.

Alia is drinking in the kitchen. She is drinking orange juice.

تشرب عليا في المطبخ. تشرب عصير برتقال.

صفحة ١٣ من كتاب الأنشطة

4 Read and circle Yes or No

اقرأ وضع دائرة حول كلمة نعم أو لا

1. Alia is sitting in her classroom at school. ضع دائرة حول كلمة (نعم Yes) عند الجملة الصحيحة. وكلمة (لا No) عند الجملة الخاطئة.
2. She's learning about تجلس عليا في غرفة صفها في المدرسة. تتعلم عن الحيوانات.

animals.

3. She's writing in her diary.
4. Issa is reading a book.
5. Issa is using a computer.
6. He's working on a school project about sports.
7. The teacher is sending an email.
8. The teacher is speaking to Alia.

- | | | | |
|--------|--------|-------|--------|
| 1. Yes | 2. Yes | 3. No | 4. No |
| 5. Yes | 6. Yes | 7. No | 8. Yes |



تكتب في مفكرتها.

يقرأ عيسى كتابا.

يستخدم عيسى كمبيوتر.

هو يعمل على مشروع مدرسي حول الرياضة.

تبعث المعلمة إيميل.



تتحدث المعلمة إلى عليا.

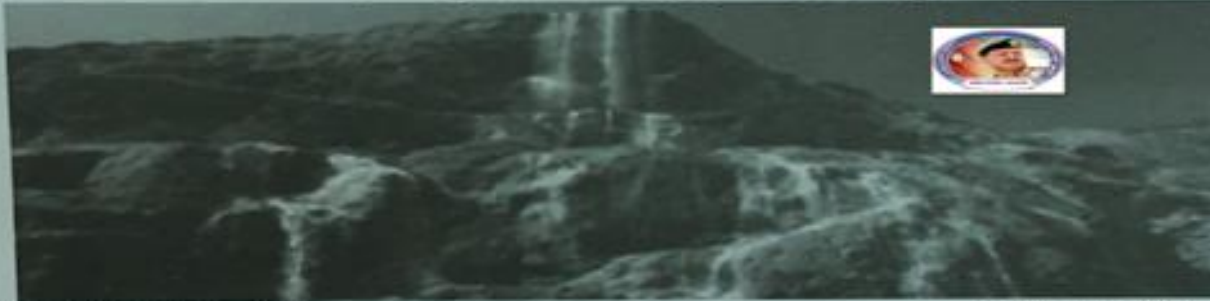
الإجابة:-

بداية صفحة ١٤ من كتاب الطالب

4 Read and choose

اقرأ واختر

اختر الكلمة الصحيحة في الجمل الموجودة أسفل الرسالة:



Dear Laila and Ali,
We're going to Aqaba. Dad is driving.
We are driving through the mountains.
We are visiting Hammamat Ma'in. There is a very big waterfall.
The water is very warm. The sky is blue.
We are swimming and playing in the water in Hammamat Ma'in. Here is a photo.

Samira and Kareem

العزیزین لیلی وعلی،
نحن ذاهبون إلى العقبة. والدي يسوق..

نحن نسوق عبر الجبال.

نحن نزر الآن حمامات ماعين. هناك شلال كبير جدا.

الماء حار جدا. السماء زرقاء.

نحن نسبح ونلعب في الماء في حمامات ماعين.

إليكما صورة.



سميرة وكريم



الاجابة:-

- 1 The family is traveling to Aqaba by car/plane.
- 2 There isn't a waterfall at Hammamat Ma'in.
- 3 The water is warm /cold.
- 4 Kareem and Samira are swimming in the water / reading about the waterfall.
- 5 Kareem and Samira are looking at/sending a photo.

The family is traveling to Aqaba
by car.

تسافر العائلة إلى العقبة بالسيارة



صفحة ١٤ من كتاب الأنشطة

5 Look and write

visiting the waterfalls driving
through the mountains
going to Aqaba
swimming in warm water



أنظر واكتب

اكتب الجمل الموجودة في الصندوق تحت الصورة المناسبة.
نزور الشلالات
نسوق عبر الجبال
ذهبون إلى العقبة
نسبح في الماء الحار
الاجابة:-

1- We're going to Aqaba!

3- We're visiting the
waterfalls.

2 -We're driving through
the mountains.

4 - We're swimming in
warm water.

6 Trace and copy

J J J J J
Jordan



C C C C C
Canada

M M M M M
Maths
L L L L L
Laila

تتبع وانسخ
انسخ الأحرف والكلمات التالية.



$$2 + 2 = 4$$



5 Listen and say

استمع وقل

استمع من المسجل للفظ الكلمات (Blue, Climb, Flying)



Blue ازرقي

Climb يتسلق

يطير

6 Look and find

انظر وجد

المطلوب: انظر إلى الصور في الأسفل ثم جد الأشياء التالية:

(1) computer

كمبيوتر

(2) monitor شاشة عرض

(3) printer

طابعة

(4) keyboard لوحة مفاتيح

(5) mouse

فأرة

c



b




a



d



e



1. c 2. a 3. d 4. e 5. b

الإجابة :-

صفحة ١٥ من كتاب الأنشطة

7 Listen and point

استمع وأشر بإصبعك

بأن أشر على الأحرف التالية (fl) / (cl) / (bl) عند سماع كلمة فيها نفس الصوت.

الإجابة :-

كلمات فيها نفس صوت

كلمات فيها نفس صوت

كلمات فيها نفس صوت

(bl)

(cl)

(fl)

blue

clock, clean, class

Flower, flag

8 Read and match

اقرأ وطاقق

اقرأ الجمل في الأسفل وطاققها مع الصورة الصحيحة.

1. I like using the mouse!

a

أحب استعمال الفأرة



2. I'm sending an email from my computer.

أرسل إيميل من كمبيوتر.


b



3. Look at the monitor!
It shows you the waterfalls at Hammamat Ma'in.

انظر إلى الشاشة!
إنها تعرض الشلالات في حمامات معين.


c



4. I'm using the printer.
I'm doing my project.

أنا أستعمل الطابعة.
أنا أعمل مشروعي.

d



5. I'm writing a diary but I'm not very fast on the keyboard!

أنا أكتب مفكرة ولكني لست سريعاً بالكتابة على لوحة المفاتيح.

e



1.b 2.a 3.d 4.e 5.e

الاجابة :-

