

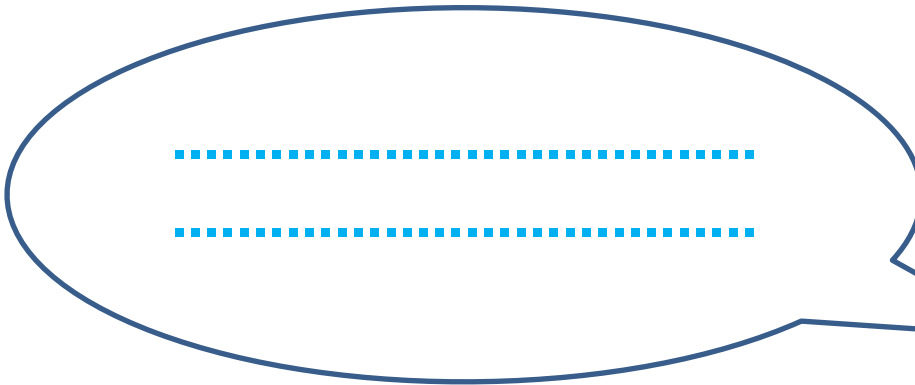


# كراسة اتعلم لغتي



## (فارس القراءة)

2018م



# هويتي :

ضع صورتك هنا

اسمي .....

عمري : .....

مدرستي : .....

هوايتي : .....

دولتي : .....

( عند اتمامك لهذا الكراسة سوف تحصل على  
جواز سفر للمرور الى مسابقة (فارس  
القراءة) وهدية مميزة فأجمع التاجات لتسلمها  
لمعلمتك وتحصل على الجائزة فكن بقدر  
التحدي واجتهد للوصول الى القمة  
هل انت مستعد ؟ .....

اقرأ الاحرف واقوم بلمصق اشارة صح امام  
الحرف الذي اعرفه واطارة ؟ امام الحرف  
الذي لا اعرفه



# حروف المد

ي

و

ا

اقرأ حروف المد بشكل صحيح ( امد الحرف بصوتي عاليا ااا ووو يييي )

ي

و

ا

اكتب حرف المد الصحيح في الفراغ المناسب  
ثم صل الكلمة بالصورة :



ب...ب



ف....ل



ط...ب

## الحركات ( المد القصير )



اقرأ الاحرف مع الحركات بصوت جميل

ا	أ	إ	و	وَ	وُ	وِ	ي	يَ	يُ	يِ
ب	بَ	بُ	بِ	بِ	بُ	بِ	م	مَ	مُ	مِ
ر	رَ	رُ	رِ	رِ	رُ	رِ	ش	شَ	شُ	شِ
ت	تَ	تُ	تِ	تِ	تُ	تِ	ن	نَ	نُ	نِ
ح	حَ	حُ	حِ	حِ	حُ	حِ	ع	عَ	عُ	عِ
ز	زَ	زُ	زِ	زِ	زُ	زِ				

هل قرأت الاحرف بشكل صحيح

الصق التاج هدية لك على  
القراءة الصحيحة

اعداد المعلمة : شذى بركات الكراسية صنعت بالحب



هل قرأت كل المقاطع : نعم لا

كم مقطع قرأت .....

كم مقطع لم تقرأ.....

اضع علامة من 112.....

الصق تاجا مكافأة لك

# اقراء




وَا	يَا	أَيَا	يَا	يَا	يَا	يَا	وَا
بَا	بَا	بَا	بَا	بَا	بَا	بَا	بَا
سَا	سَا	سَا	سَا	سَا	سَا	سَا	سَا
مَا	مَا	مَا	مَا	مَا	مَا	مَا	مَا
رَا	رَا	رَا	رَا	رَا	رَا	رَا	رَا
فَا	فَا	فَا	فَا	فَا	فَا	فَا	فَا
شَا	شَا	شَا	شَا	شَا	شَا	شَا	شَا
تَا	تَا	تَا	تَا	تَا	تَا	تَا	تَا
نَا	نَا	نَا	نَا	نَا	نَا	نَا	نَا
دَا	دَا	دَا	دَا	دَا	دَا	دَا	دَا
حَا	حَا	حَا	حَا	حَا	حَا	حَا	حَا
طَا	طَا	طَا	طَا	طَا	طَا	طَا	طَا
لَا	لَا	لَا	لَا	لَا	لَا	لَا	لَا
زَا	زَا	زَا	زَا	زَا	زَا	زَا	زَا

# احرف لغتي

## قصة حرف ب

تسكن بـتول في بيت جميل  
بحديقة جميلة ، قرب البيت هناك  
شجرة برتقال كبيرة وبركة ماء  
تسبح فيها البطّة الأم وبطاتها  
الصغار .

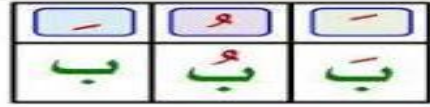


ب

اقرأ المقاطع

با بي اب بو

بي بب يب



اكتب حرف الباء بالفراغ المناسب



## اشكال حرف الميم

م م م م

## قصة حرف م

ذهب مازن إلى السوق ،  
واشترى من المكتبة مسطرة  
ومحابة ومحفظة وقلم .  
واشترى من الدكان موزاً  
ومشمشاً ومربى . نزل المطر  
فحمل مازن المظلة .



م

اقرأ المقاطع

ما مي ام مو

مي مي يم

تدريب (١) : اكتب حرف الميم المناسب



لك

م



ذيع

م



صر

م



شمس

م

فهم

## اشكال حرف اللام

ل ل ل ل ل

### قصة حرف ل

عند ليلى لعبة جميلة  
اسمها ليلي . ألبيت  
ليلى لعبتها ثوباً أصفر  
كالليمون ، وعقدًا من  
اللولو. صفقت ليلى  
فرحة.

ل



ل

## اكتب حرف اللام بالفراغ المناسب

يُمُون ..... م ..... ح  
جَمَ ..... جَبَا .....

اقرأ  
المقاطع

لا لي ال لو

لي ليد يك

### قصة حرف ن

ندى ونزار طفلان  
جميلان يحبان النجوم  
عندما تلتئم مساءً في  
السماء ، ويحبان الجلوس  
قرب النار يستمعان  
لحكايات الجد والجدّة .



ن

## اشكال حرف النون

ن ن ن ن ن

اقرأ  
المقاطع

نا نو ان ني  
نيد ين

## اكتب حرف النون بالفراغ المناسب



اعداد المعلمة : شذى بركات الكراسة صنعت بالحب




## التاء المفتوحة

## اقرأ المقاطع

تا تو ات تي

تيا تيب



### قصة حرف ت

والد تميم فلاح نشيط عنده  
بستان جميل فيه أشجار تين  
وتفاح وشجرة توت كبيرة .  
تسلق تميم شجرة التوت،  
ينتظر بابا حتى ينتهي من  
سقية الأشجار .

ت

ة

تاء

مربوطة

اشكال التاء المفتوحة والمربوطة

ت

تة

تت

تت

وردة

يا بني

ساعدني في البحث  
عن بناتي البطات  
وهن يحملن كلمات  
تنتهي بتاء مفتوحة  
ضع صح عليها




### قصة حرف د

دينا بنت صغيرة ، تحب دينا  
اللعب كثيرا ، رسمت دينا  
دائرة كتبت عليها (( دب ،  
ديك ، دجاجة ، دراجة )) ،  
تدير دينا الدائرة وتلعب  
بالتعبئة التي يشير إليها المسهم

د

اكتب حرف الدال بالفراغ المناسب



اعداد المعلمة : شذى بركات الكراسة صنعت بالحب





ر

اقرأ المقاطع

را رو  
ري  
ير ري

تدريب (١) : اكتب حرف الراء المناسب



أس...

جل...

مان...

بج...

ر

ر

ر

ر

فهم

**قصة حرف ز**

ذهب زيد وزينب ورامز  
وزينة في رحلة جميلة ،  
وشاهدوا فيها زهوراً جميلة  
وأشجار الزيتون ، قال زيد  
: هل نحصل على الزيت  
من هذا الزيتون الأخضر ،  
أجابت زينب : نعم يا زيد .



ز

اقرأ المقاطع

زا زو  
ري  
يز زي

تدريب (١) : اكتب حرف الزاي المناسب



جاجة...

حام...

م..رعة

..هرة

ز

ز

ز


ز

فهم

س

لس

سيارة



قصة حرف س

عند الساعة السادسة  
انطلق سباق السيارات. قاد  
سمير سيارة حمراء، وقاد  
سعيد سيارة زرقاء، وقاد  
سيف سيارة صفراء،  
سبق سميير الجميع.

س

اكتب حرف السين بالفراغ المناسب



ش ش  
ش ش  
شين

قصة حرف ش

وجد شادي وشذى  
شحروراً صغيراً على  
الأرض. أحضر شادي  
سلمًا وأعاد الشحرور  
الصغير إلى العش فوق  
الشجرة. زقزقت  
الشحرورة الأم فرحة.



ش

اكتب حرف الشين بالفراغ المناسب

اقرأ المقاطع

شا شو اش  
شي شيب  
يشد





# ف



## قصة حرف ف

هطل المطر غزيراً ،  
وأختبات الفراشة تحت  
نبات الفطر ، بعد قليل  
حضر فار صغير ،  
أفسحت الفراشة مكاناً  
للفار ، ووقف الصديقان  
تحت الفطر حتى توقف  
المطر .

ف ف ف

اقرأ المقاطع


فا فو اف في  
فيا فيا

اكتب حرف الفاء بالفراغ المناسب



## قصة حرف ح

صنع عمي الحداد حذوة من  
الحديد ، وضع الحذوة على  
حافر حصاني ، أصبح حصاني  
يركض جيئاً ، قال حسبان :  
شكراً يا عمي الحداد .  
- رد الحداد : عفواً يا حسبان .



ح ح ح

اقرأ المقاطع

حا حو اح حي  
حيح حيد

اكتب حرف الحاء بالفراغ المناسب



اعداد المعلمة : شذى بركات الكراسية صنعت بالحب

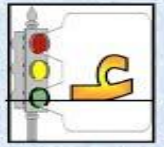
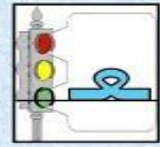
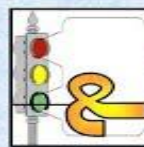
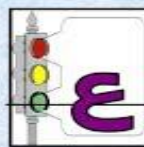


اليوم عيد ميلاد عماد ،  
أهدى بابا عماد علبة ألوان  
، رسم عماد علماً  
وعصفوراً وغباً أحمر ،  
أطفاً عماد الشموع ، وقال  
الجميع عيد سعيد يا عماد.

لَمْ يَنْبُ يَرْكَ يَزِرَ ..

عا عو اع عي

عجی



اذن فأنت بطل واستحققت تاجا  
انظر الملحق 2 والصق تاجا هنا



**اعداد المعلمة : شذى بركات الكراسية صنعت بالحب**



## الطريقة الصوتية في التحليل والتهجئة

القاعدة الاولى: تركيب وتحليل مقاطع المد: تقرأ وتحلل مقاطع المد الطويل كوحدة واحدة وليس كحرفين منفصلين.

سا لي سالي ✓  
سا ولي سالي X

نقرأ المقطع الاول ثم الثاني بدون ان نقول ( و )

مثال

را مي رامي

تدريب : اقرأ المقاطع ثم ركب الكلمات بشكل صحيح:

را	سي	شو	ري
شا	ري	را	شي
شا	في	ري	ما

القاعدة الثانية تركيب وتحليل الحركات القصيرة : تقرأ الحركات القصيرة كوحدة واحدة وليس كحرف وحركة

نقرأ المقطع الاول ثم الثاني بدون ان نقول ( و )

مثال سَدَ مَ عَ  
سَمِعَ ✓

عَ بَ رَ عَبَرَ

تدريب : اقرأ المقاطع ثم ركب الكلمات بشكل صحيح:

يُ رِي دُ يُرِيدُ

تحليل وتركيب الحركات الطويلة والقصيرة معاً: قراءة الحروف والمقاطع والكلمات بسرعة وإتقان بدون تلثم

يُ رِي دُ يُرِيدُ

اعداد المعلمة : شذى بركات الكراسية صنعت بالحب

تدريب : اقرأ المقاطع ثم ركب الكلمات بشكل صحيح:

م نا ر

نا د ر

ر ما ح

م نا ب ر



## احلل الكلمات

(1) اقرأ ويحلل الحرف المتحرك كوحدة واحدة وليس كحرف وحركة منفصلين (الحرف المتحرك يحلل لوحده مع حركته)

سَبَر	رَسَم	عَمَر	حَسَن	مَدَح

(2) اقرأ ويحلل الحرف المتحرك مع الساكن كوحدة واحدة

رَامِي	سَامِي	شَادِي	رَوِي	رِيْمِي

# يقرأ ويحلل مقاطع المد الطويل كوحدة



هل حلت وركبت الكلمات بشكل  
صحيح

اذن تستحق ان تأخذ تاجا

الصق تاجا من الملحق 2



اهلا صديقي

انا اسمي السندباد حلمي أن اذهب الى قصر الكلمات والأحرف فهل  
تساعدني بالذهاب الى هذا القصر؟.....

اذا اتفقتنا عليك أنت وصديقك سندباد فسنذهب الى القصر وسأكافئك

مرحلة الصيد

عليك أن تصيد جميع الكلمات بقرائنها ثم  
تقصها وتضعها داخل القارب بالاسفل  
لأن صديقي علي بابا ينتظرنا للمرور الى  
المرحلة الثانية







عمي مربوط على جبل ونريد أن نلقاه ولكن يوجد خمسة أبواب مغلقة ومفتاح فتح كل باب هو قراءة الجملة فقم بقراءة كل جملة ثم الصق مفتاحها على الباب وانتقل الى الباب الاخر حتى تفتح كل الابواب وتساعدنا بأنقاذ عمي (المفاتيح موجودة بملحق 2)



عَامِرٌ فِي الْبَيْتِ

دَارُ عَمِّي بَعِيدَةٌ

أَزْهَارُ مَامَا خُلُوءٌ

نَحْنُ نُرَبِّي خُرُوفًا

زَّرَعَ عَمِّي الْعُشْبَ



شذى بركات

ساعدوني



علاء الدين

شكرا لك يا صديقي تفضل تاجا  
لك



ساعدنا بجل اللغز لنجد مصباح علاء  
الدين بأكمال الحرف الناقص لكل كلمة  
هيا لنستمع بالتحدي

كراسة صنعت بالحب





قم بترتيب الكلمات في جملة مفيدة ثم أكتبها هنا

.....

شكرا لك يا صديقي تفضل تاجا  
لك



ها لقد وجدتي يا سندباد  
وسوف أحقق أمنيتك بالذهاب  
إلى قصر الأحلام

شكرا لك يا صديقي  
تفضل تاجا لك



ملحق 1

## قصة قصيرة

اقرأ القصة انت ووالديك ثم اخبرهم ماذا استفدت من القصة .....

اعداد المعلمة : شذى بركات الكراسية صنعت بالحب



# الفيل يريد أن يلعب!



[ أراد الفيل الصغير أن يلعب مع البطة التي قابلته في الطريق .  
البطة أخبرته أنها لا تمانع ، وعليه أن ينزل معها إلى النهر لأنه  
المكان المفضل الذي يمكنها اللعب فيه ]



[ خاف الفيل لأنه لا يعرف السباحة  
فجأة وقف أحد الغربان على ظهر الفيل  
فسأله نفس السؤال الذي سأله للبطة ..  
فأخبره الغراب أنه لا يحب اللعب مع أحد لأنه  
طائر جاد في حياته .. وقبل أن يطير من فوق  
ظهره ، إقترب من الفيل هاصبا في أذنه :  
[ لم ييأس الفيل وسأل القرد الذي قابله نفس  
السؤال الذي سأله للبطة والغراب ، وعلى الفور ،  
رحب القرد بالفكرة وطلب من الفيل الصعود إلى الشجرة ليلعبا معا .  
[ضحك الفيل وعاد إلى بيته واقتنع أنه لا يصلح أن يمارس اللعب إلا مع زملائه فقط .

ماذا استفدت من القصة :

.....

.....

.....

.....

.....

