



مراجعة مادة اللغة العربية  
الصف الأول الأساسي



الثاني

الدراسي

الفصل


المعلمة: فاطمة رباح

اسم الطالب : .....

## اكتب صوت الحرف الأول من كل صورة :-



.....



.....



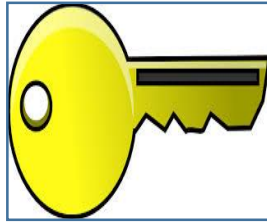
.....



.....




.....



.....



.....



.....



.....




.....




.....



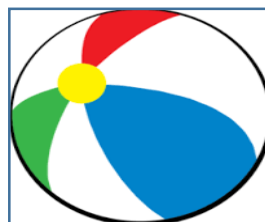
.....



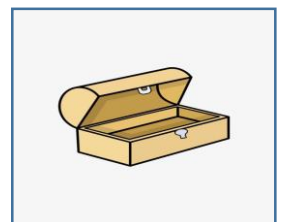
.....



.....




.....




.....


## اكتب صوت الحرف الأول من كل صورة :-




.....



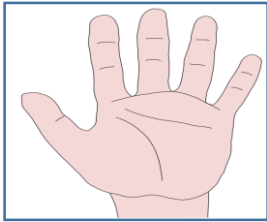
.....




.....



.....



.....




.....



.....



.....



.....




.....



.....



.....




.....



.....

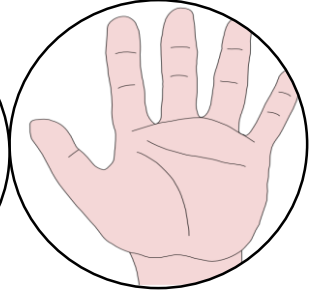


.....




.....

اكتب الصوت المشترك فى الصورتين :-





\_\_\_\_\_

\_\_\_\_\_



\_\_\_\_\_


\_\_\_\_\_



\_\_\_\_\_



\_\_\_\_\_

اكتب الصوت المشترك في الصورتين :-



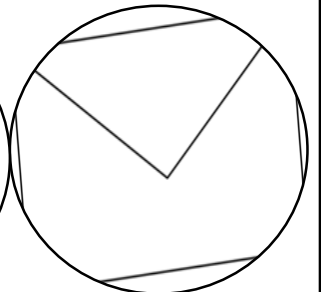
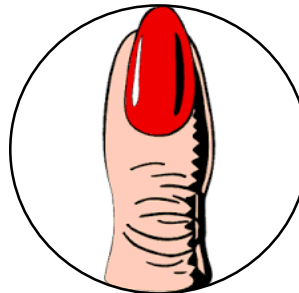
\_\_\_\_\_

\_\_\_\_\_



\_\_\_\_\_

\_\_\_\_\_



\_\_\_\_\_

\_\_\_\_\_



اكتب الصوت الطويل فى الفراغ المناسب :-




.....بُ



.....بُط



.....رُوح




.....بُجْء




.....أَلْب



.....أَفِرْ



.....تِبْ




.....رِبْ



.....نُوسْ



.....أَسْنُنْ



.....رْج



.....عِبْ

اكتب الصوت الطويل فى الفراغ المناسب :-




.....بٌ



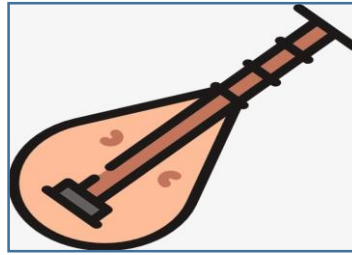
.....ءَ



.....رٌ



.....صٌ



.....دٌ



.....ظٌ



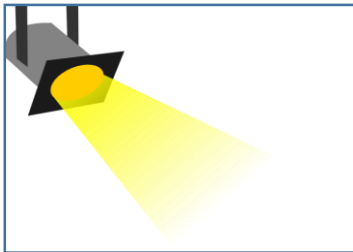
.....بٌ



.....دٌ



.....لٌ



.....رٌ




.....لِيْنٌ



.....قُبٌ

اكتب الصوت الطويل فى الفراغ المناسب :-




فَ.....رَة



رَ.....عُ



صَ.....انُ



رَ.....فَ



سَ.....دَ




نَ.....فَ



سَ.....سُ



فَ.....رُ



لَ.....لُ



رَ.....انُ



زَ.....انُ




حَ.....بُ



اكتب الصوت الطويل فى الفراغ المناسب :-




.....سَمِينْ



أَلْ.....نْ



تَفْ.....



سَ.....فْ



طَا.....سْ



زُ.....رْ



ط.....لْ



شَ.....دْ

اركب من المقاطع و الحروف كلمات :-

	كَا تَابَ
	كِيَا سُ
	كَا تَابِ ب
	جَاعَ
	عَا شَتْ
	حُا ظَوَاظُ
	حُا ضَارُ
	ظَا بَا ءُ
	صَا ابِرُ
	أَصْدَا دَارَ
	صَيَا دُ

أحلل الكلمات الآتية :- :-

	مَاجِدُ
	مِفْتَاحُ
	سَمِيرُ
	مِشْمَشُ
	نَمْلُ
	نُورُ
	تَقْطِفُ
	تَشْعِلُ
	يَلْهُو
	هُنَاكَ
	نَهْرُ

أستبدل الحرف أو المقطع الأول و اكتب كلمة  
جديدة :- :-

رَضَعَ	رَ	وَضَعَ
.....	جَزَ	وَدَلُّ
.....	قَوَّ	نَوْمُ
.....	نَ	مُهْرُ
.....	فَ	عُهُودُ
.....	رِ	دِهَانُ
.....	نَحْ	نَمْلُ
.....	رَو	نُوحُ



رتب الحروف لتكون كلمة ذات معنى :- :-

( ز ا ا ن ا م ي )

-----




( ت ا ه ا ف )

-----




( ل ا ل ة ا ن ح )

-----



( ن ا ص ا ح )

-----



رتب الكلمات لتكون جملة مفيدة :- :-

يَعْسُوبُ | نَامَ | فِي | اللَّيْلِ .

---

الْعِنَبَ | تَقْطِفُ | وَ التِّينَ | نُونَةُ .

---

صَدِيقَهُ | أَحْمَدُ | زَارَ .

---

بِالْجَائِزَةِ | بِاسْمِ | فَازَ .

---

## عبري عن الصورة :- :-



زَرَعَ أَبِي



## صنّفی الكلمات حسب الجدول :- :-

تاجُ

نَشِيطُ

حُبُوبُ

كوخُ

فازَ

كَبِيرُ

عيدُ

عَبِيرُ

سَرابُ

مد الياء	مد الواو	مد الألف



## رتب الصور التالية :- :-

