

Ministry of Education
Educational Operations Sector
Zahrat Al-madaen School,C1



Grade Three English Revision Booklet

Unit (5)


Let's count and measure

Prepared by:

Teacher Fatema Al-mansoori



(2018-2019)



قاموس المفردات (1)

الدرس الثالث والرابع ص 91-92

معناها	الكلمة
أصابع	Fingers
اليـد	Hand
الذراع	arm
خطوات القدم	footsteps

الدرس الخامس والسادس ص 93-94

سنة	Year
شهر	Month
يوم	Day
أسبوع	Week
ساعات	Hours
دقائق	minutes
ثواني	Seconds
ساعة	O'clock

الدرس السابع ص 95

الجناس	One - won
كلمات لها نفس النطق ولكن يختلف المعنى وطريقة الكتابة	two- too
	Eight - ate
	For- four

الدرس الأول والثاني ص 89/ 90

معناها	الكلمة
عشرة	ten
عشرون	Twenty
ثلاثون	Thirty
أربعون	Forty
خمسون	Fifty
ستون	sixty
سبعون	Seventy
ثمانون	Eighty
تسعون	Ninety
مئة	One hundred
نجمة	Star
دائرة	Circle
مثلث	Triangle
مربع	square
سنتيمتر	Centimeter
متر	meter
عرض	wide
طول	High- long

الدرس التاسع

ص 97

معناها	الكلمة
الخضراوات و الفواكه والمشروبات VEGETABLES & FRUITES & DRINKS	
خبز	Bread
عصير برتقال	Orange juice
عنب	Grapes
حليب	Milk
بيض	Eggs
تفاحات	Apples
مانجو	Mangos
زبدة	butter
بعض	some
يشرب	Drink
يأكل	Eat
صباح	Morning
افطار	Breakfast
جائع	hungry

قاموس المفردات (2)

الدرس الثامن

ص 96

معناها	الكلمة
NOUNS الأسماء	
زرافة	giraffe
قرد	monkey
أفعى	snake
تمساح	alligator
Adjectives الصفات	
طويل	Tall
جشع- يأكل بشراهة	greedy
طويل	long
مخيف	scary
قوي	strong,
سريع	Quick
ضخم- كبير	big



قاموس المفردات (3)

الدرس 11, 14, 17 ص 106/102/99	
Comparatives adjectives مقارنة الصفات بين (شخص - شخص) (شيء - شيء)	
الكلمة	مقارنة بين شيئين
long	longer
Short	shorter
Happy	happier
Noisy	Noisier
Big	bigger
Small	smaller
High	Higher
low	lower
Quick	Quicker
old	Older
strong	stronger

الدرس العاشر ص 98	
معناها	الكلمة
الزمن الماضي للأفعال الشاذة Past Tense (irregular verbs)	
الماضي البسيط	المضارع البسيط
رسم drew	يرسم draw
قال said	يقول say
شعر felt	يشعر Feel
فكر thought	يفكر Think
was	is
الزمن الماضي للأفعال العادية Past Tense (regular verbs)	
looked	look
played	play



قاموس المفردات (4)



الدرس 14-15-16 ص 105, 104, 103

الكلمة	معناها
Elephant	فيل
Water Ox	ثور الماء
Chimpanzee	شمبانزي
Antelope	ظبي
Leopard	نمر
First	أولا
Second	ثانيا
third	ثالثا

الدرس 13 ص 101


Superlative adjectives
مقارنة الصفات بين شيء أو شخص -
مع مجموعة.

الكلمة	مقارنة بين شيئين	مقارنة بين ١ ومجموعة
long	longer	Longest
Short	shorter	Shortest
Big	bigger	Biggest
Small	smaller	Smallest
High	Higher	Highest
tall	taller	Tallest

Shapes

Lesson

1



Q1. Read and match.


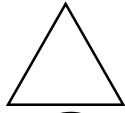
1. **circle**

2. **triangle**

3. **square**

4. **star**

5. **heart**



Q2. Fill in the gaps.

1. circ.....e

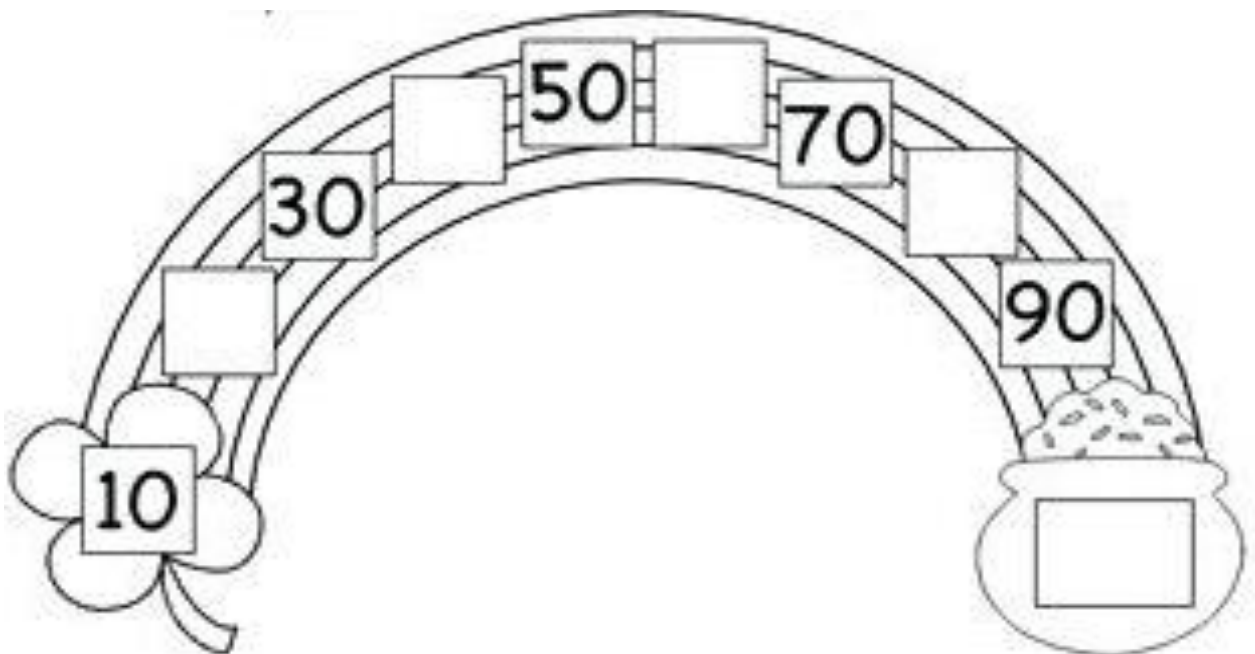
2. s..... uare

3. st r

4. tr.... angle

Numbers


Q3. Write the missing numbers



Numbers

Lesson

2



Q1. Read and match.

- | | |
|--------|-------------|
| 1. 100 | sixty |
| 2. 60 | One hundred |
| 3. 30 | thirty |
| 4. 10 | ten |
| 5. 50 | twenty |
| 6. 20 | Fifty |
| 7. 70 | seventy |


Q2. Write the missing letters.

1. t enty
2. t....n
3. ei.....hty
4. seve.... ty
5. One h.....ndred

Time

Lesson

2



Q3. Write the time shown in each clock.

1.



4: 00

2.



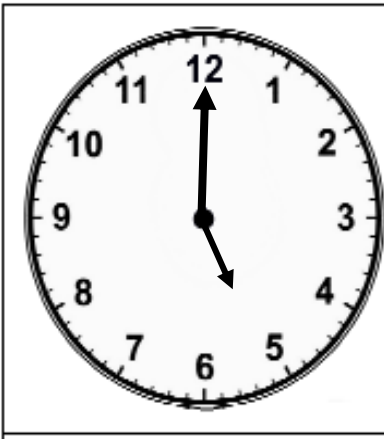
..... :

3.

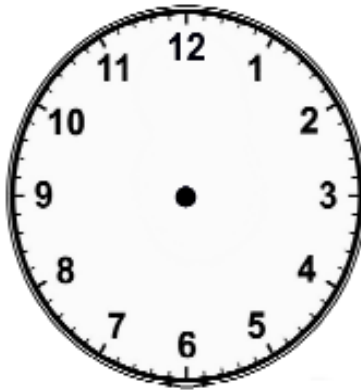


..... :

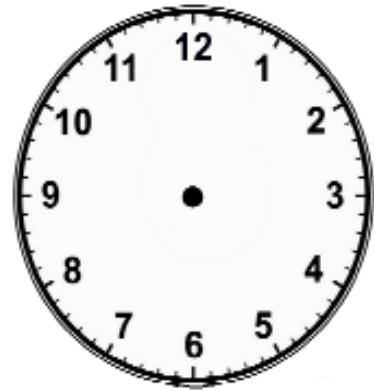
Q4. Draw the missing hands on each clock.



5: 00



7: 00




12: 00

Measurement


Lesson

3, 4




Q1. Use a centimeter ruler to measure the pencils.

..... cm



A

..... cm



B


Q2. Choose the correct answer.

1. Pencil A is (long/longer) than Pencil B.
2. Pencil B is (short/ shorter) than Pencil A.

Speaking and Writing

Lesson

5



Q1. What's your name?

My name is Fatema.

Q2. How old are you?

I am 8 years old.

• جميع الأسئلة مهمة
لاختبار التحدث و الكتابة.

• يجب على التلميذة ان
تجيب على صيغة جملة
صحيحة نحويًا.

Q3. How many brothers and sisters do you have?

I have one brother and three sisters.

Q4. How many days are there in a week?

There are seven days.

Q5. How many months are there is a year?

There are twelve months.

Q6. How many minutes are there in a minute?

There are 60 minutes.

Q7. How many seconds are there in a minute?


There are 60 seconds.

Teacher: Fatema Almansoori

Numbers

Lesson

6



Q1. Write the words next to the matching numbers.

1. 40 forty

4. 20 _____.

2. 60 _____.

5. 80 _____.

3. 100 _____.


6. 10 _____.

Q2. Read the time and match.

1.

4: 00

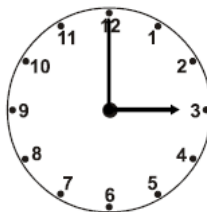
1.



2.

3: 00

2.



3.

8: 00

3.




Homophone

الجناس

Lesson

7



الجناس (homophone): هي الكلمات التي لها نفس اللفظ (النطق) لكنها تختلف في المعنى وطريقة الكتابة.

أمثلة:

one - won	/	two - too
eight - ate	/	four - for

Q1. Fill in the gaps using the words bank.

Words bank


one - won	/	two - too
eight - ate	/	four - for

1. I have (two/too) hands.
2. The spider has (eight/ ate) legs.
3. Yesterday I (eight/ ate) pizza.
4. The dog has (four/for) legs.
5. I have (one/ won) nose.

What a !

Lesson

8



أسلوب التعجب

Words box

What a

Adjectives

الصفات

tall

greedy

long

scary

strong

quick

big

Nouns

الأسماء

giraffe

monkey

snake

alligator

lion

elephant

chimpanzee

!

Q1. Write your own sentences about animals using the words box.

اسم + صفة


1. What a tall giraffe !

2. What a !

3. What a !

4. What a !

5. What a !



الأسماء المعدودة

الأسماء المعدودة (countable): هي الأشياء التي يمكن عدّها باستخدام الأرقام. وتأتي الأسماء المعدودة في صيغتي المفرد والجمع.
أمثلة

<u>المفرد</u>	<u>الجمع</u>
One dog	two dogs
One horse	two horses

الأسماء غير المعدودة

الأسماء غير المعدودة (uncountable): تستخدم للأشياء التي لا يمكننا عدّها باستخدام الأرقام (مثل السوائل ، البودرة، الخ). وتأتي الأسماء غير المعدودة في صيغة المفرد فقط.

أمثلة: خبز عصير حليب

ولنستطيع التعبير عن كمية الأسماء المعدودة، يجب علينا استخدام كلمة some ولا يمكننا استخدام أدوات المفرد معها مثل (a/an).

Some bread some juice some milk
some orange juice

Q1. Write the names of the food using some or a number.

1. 


2. 

3.  Teacher: Fatma Almansoori

Past simple

Lesson

10



الماضي البسيط

الزمن الماضي

Past Tense

الزمن الماضي للأفعال الشاذة

Irregular verbs

يتغير الفعل بأكمله

عند تحويل الفعل من المضارع
البسيط الى الماضي البسيط
تتغير الكلمة بأكملها لذلك سميت
أفعال شاذة.

say- said

feel- felt

think- thought

is- was

draw- drew

make- made

go- went

eat- ate

الزمن الماضي للأفعال العادية

Regular verbs

+ ed الفعل

عند تحويل الفعل من المضارع
البسيط الى الماضي البسيط ، يتم
الحاق ed لآخر الكلمة فقط.

play- played

look- looked

jump- jumped

paint- painted

close- closed


use- used

Past simple

الماضي البسيط

Lesson

10



كلمات تدل على حتمية تحويل الفعل للزمن الماضي البسيط:

Yesterday - last - ago

أمثلة:

- Yesterday, I went to the beach.
- Last Monday I played football with my sister.

Q1. Fill in the chart using the correct verb tense.


Present simple المضارع البسيط	Past simple الماضي البسيط
play
look
.....	was
think
feel



Comparative- short adjective

Lesson

11



Key words
er ---than

المقارنة بين شيئين

When we compare between two things or two people we add er and than to the adjectives
** تستخدم للمقارنة بين شيئين.. إذا كانت الصفة تتكون من مقطع واحد فإنه يتم إضافة للصفة er ويتم الحاقها ب than

أمثلة:

1. tall + er = taller
2. short + er = shorter
3. happy + er = happier
4. big + er = bigger




Q1. Correct the adjectives :

1. Adel is (**short**) than Hamad.
2. The snail is (**slow**) than the turtle.
3. The horse is (**big**) than the dog

Comparative- short adjective

Lesson

11



أمثلة إضافية:

1. My house is bigger than your house.
2. My mother is taller than my sister.

Q2. Choose the correct answers.

1. Salem isthan Ali.

(tall - taller - tallest)

2. My brother isthan my sister.

(young - younger - youngest)

3. She isthan me .

(old - older - oldest)


4. My car isthan your car.

(fast - faster - fastest)

Superlative- short adjective

Lesson

13



Key words
the ---est

المقارنة بين شيء و مجموعة

When we compare between one thing or a person among others we add the and est to the adjectives
تستخدم للمقارنة بين واحد و مجموعة.
إذا كانت الصفة تتكون من مقطع واحد، يتم إضافة [est] للصفة ووضع كلمة [the] قبلها.

أمثلة:

1. My house is the biggest house.
2. My mother is the tallest one in the family.

Q1. Choose the correct answers.

1. Salem is theboy in the class.

(tall - taller - tallest)

2. My brother is theone in my family.

(young - younger - youngest)

3. It is thedesert in the world.

(hot - hotter - hottest)


Comparative & Superlative

adjective

مراجعة المقارنة

Lesson

13



Adjective الصفة	Comparative adj مقارنة بين شيئين	Superlative adj مقارنة بين شيء واحد ومجموعة
long	longer	longest
short	shorter	shortest
big	bigger	Biggest
small	smaller	smallest
high	higher	highest
tall	taller	tallest

Q1. Practice.. Practice.. Practice..




tall	tallest
big	bigger
short	shortest

Teacher: Fatema Almansoori


Vocabulary & ordinal numbers

Lesson
14, 15, 16



Q1. Read and match.

1. **Chimpanzee**




2. **Elephant**



3. **Leopard**



4. **Water Ox**



5. **Antelope**



Q2. Find and answer.

antelope	chimpanzee	elephant	Leopard

If the antelope is the first,


1. Which animal is the second?

2. Which animal is the third?

3. Color the forth animal orange.



مفتاح الحل




الحل	رقم السؤال	رقم الدرس
صلي الشكل مع اسمه	Q1	Lesson 1
1. L 2. q 3. a 4. i	Q2	
20- 40-60-80-100	Q3	
اقرئي وصلي	Q1	Lesson 2
1. w 2. e 3. g 4. n 5. u	Q2.	
2. 3:00 3. 8:00	Q3.	
اقرئي الوقت وارسمي عقارب الساعة.	Q4.	
القياس باستخدام المسطرة.	Q1	Lesson 3, 4
1. Longer 2. shorter	Q2	
1. Forty 2. sixty 3. one hundred 4. twenty 5. eighty 6. ten	Q1	Lesson 6
اقرئي الوقت وصلي مع الساعة	Q2	
1. Two 2. eight 3. ate 4. Four 5. one	Q1.	Lesson 7
تستخدم التلميذة جدول الأسماء والصفات لتكوين جمل بصيغ التعجب What a ...!	Q1.	Lesson 8





مفتاح الحل



الحل	رقم السؤال	رقم الدرس
1. some water 2. some bread 3. two apples	Q1	Lesson 9
played looked is thought felt	Q1	Lesson 10
Shorter slower bigger	Q1	Lesson 11
1. taller 2. younger 3. older 4. faster	Q2.	
1. tallest 2. youngest 3. hottest	Q1	Lesson 13
اقرئي الكلمات وصلها مع الصورة المناسبة.	Q1.	Lesson 14,15,16
1.Chimpanzee 2. elephant 3. Leopard	Q2.	

تم بعون الله وبحمده

