

# Action Pack 1

First Grade

Starter



Pupil's Book & Activity Book

Richard Northcott

منتديات صقر الجنوب

الصفحة الأولى الابتدائية - (11) unit 1

التاريخ

اليوم

موضوع الدرس

متواج (Action pack)

4+5+6  
ص ٤٥٥

where is my bag?

أين

حقيبتي؟

(تستخدم السؤال عن المكان)

- where أين

- on فوق

- in داخل

- under تحت


- is اختيار ا

- my ميمر يعني (لي)

- bag حقيبته

- ball كرة

- chair كرسي

-  طاولة

- book كتاب

- Mum ماما

- Car سيارة

- doll لعبة

- door باب

- dad بابا

- Clock ساعة

- Shelf رف

- bed room غرفة نوم

table

(2)

التاريخ

اليوم

موضوع الدرس

- bathroom حمام

- Living room غرفة معيشة

- Kitchen مطبخ

- box صندوق

- sofa كنبه

- bed تخت

- bath tub حوض حمام / بانيو

4 - 1 Listen and point

استمع وحدد

1 → where's my bag?  
أين حقبيتي

→ It's on the chair.

الكروسي فوق انه

2 → where's my ball?

أين كرتي

→ It is under the table.

الطاولة تحت انها

ام لبيت اخلايلة

3

3 :- where's the book ?  
أين الكتاب

→ It on the table.  
الطاولة، فوق إنه

4 :- where's Mum ?  
أين أمي

→ she's in the car.  
السيارة، في إنها

5 :- Ask and answer :-  
أين

\* where's the clock? It's on the shelf.  
أين الساعة، الرف، فوق إنها

الجد :-

→ where's the doll? أين اللعبة؟

It is in the box. إنها في الصندوق.

→ where's the ball? أين الكرة؟

It is under the table.

إنها تحت الطاولة.

٦

→ where's the car? أين السيارة؟

It is on the desk

إنها فوق المكتب

3 - Say

1. The bag is on the chair.

الكُرسي فوق الحقيبة

2. The bag is on the table

الطاولة فوق الحقيبة

3. The man is in the car.

السيارة في الرجل


4. The ball is under the table

الطاولة تحت الكرة

4 - Listen and say


استمع

5 - Find and say -  
أسماء عراقي ←  
نقل ثم حد




1

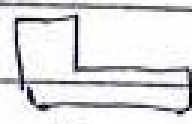
box



2



3



4



5

1. It's a box. It's in the kitchen.  
It is under the table.

1 \* انه الصندوق. انه في المطبخ. انه تحت الطاولة.

2. It's a sofa. It's in the living room.  
It is under my dad.

2 انها الكنبة. انها في غرفة المعيشة. انها تحت والدي.

3. It's a television. It is in the living room.  
It is on the table.

3 انها التلفاز. انه في غرفة المعيشة. انه فوق الطاولة.

4. It's a bed. It's in the bed room.  
It is under the doll.

4 انه السرير. انه في غرفة النوم. انه تحت اللعبة.

6

التاريخ

اليوم

موضوع الدرس

5: It's a bath-tub. It's in the  
bath room.

⑤ انه حوض الاستحمام انه في الحمام

ام ايضاً اجلاس

مركز الجنوب  
السلطنة الاردنية الهاشمية

# unit (12)

# الحرف الاول الاسترالي

التاريخ

اليوم

موضوع الدرس



٨ + ٩ = ١٧  
١٥ + ٣ = ١٨

## It's raining

إنها تمطر

we نحن

park منتزه

sunny مشمس

raining تمطر

look انظر

happy سعيد

classroom غرفة الحرف

open افتح

window سبلك

please لو سمحت

close أغلقت

wall حائط

I'm ضمير المتكلم (أنا)

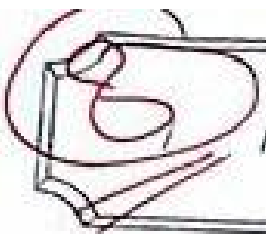
hot حار

cold بارد

She ضمير تستخدم للإشارة للنبت

He ضمير تستخدم للإشارة للولد

're are الضمير



### 1 - Listen and point

1 It's sunny انه مشمس

2 - we're in the park. نحن في المتنزه

3 Look, It's raining. انظر

4 we're in the classroom. نحن في الفرفقة

we're happy. نحن سعداء

### 2 - Listen and match

استمع ثم وصل

1 It's raining. انها تمطر

2 It's sunny. انها مشمس

### 3 - Listen and say

قل و استمع

1 It's sunny. open the window, please. انها مشمس

الستار افتح الستار يرجى

٩. 2. It's raining. Close the window please.

انها تمطر. اغلق النوافذ، لو سمحت.

١٠. 5. Listen and say  
استمع ثم قل

1. I'm hot. اشعر بالحر.

2. I'm cold. اشعر بالبرد.

١١. 6. Look and say  
انظر ثم قل

~~She's hot~~ She's cold. She's sad.

انها شاردة بالبرد. انها حزينة.

١٢. 7. Say  
قل

1. He's cold. It's raining.

انه شاردة بالبرد. انها ممطرة.

2. She's hot. It's sunny.

انها شاردة بالحر. انها مشمسة.

10  
30

3. She's hot      It's sunny.

انها شتيرة بالحر      انها مشمسية

4. He's cold      It's raining.

انه شتيرة بالبرد      انها مطيرة

ام لبت، اخلاية

15

unit (14)

الصفحة الأولى للإستدراك

التاريخ

اليوم

موضوع الدرس

16+ ص  
17+ ص  
18+ ص  
19+ ص

It's a blue bus.

باس أزرق انه

bike - دراجة

green - لون أخضر

car - سيارة

blue - أزرق

bus - باص

three - ثلاثة

How many - ستستخدم للسؤال عن العدد.

pencil - قلم / باص

yellow - أصفر

white - أبيض

train - قطار

This - ستستخدم للإشارة على الأشياء القريبة من المتحدث - هذه / هذا

trees - أشجار

16+ ص - 15+ ص - Listen and point

1. MaZen and Asma are in the car. It's a red car.

مازن و أسماء في السيارة . انها سيارة حمراء.

2. Look! It's a bike. It's a green bike.  
انظر إليها. إنها دراجة خضراء.

3. It's a car. It's a white car.  
سيارة بيضاء إنها سيارة ابل.

4. It's a bus. It's a blue bus.  
باص ازرق إنه باص ابل.

17  
17 - 2 - say -

- It's a yellow bus, and a blue bus.
- It's a green car, and a red car.
- It's a pink bike, and a black car.
- It's a green bus, and a red bike.

17  
17 - 3 - Count and say -

How many cars?  
كم عدد سيارات

Three cars.  
ثلاثة سيارات

17

التاريخ

اليوم

موضوع الدرس

17 - How many trees?

بدرستجار كم عدد

Four trees.

أشجار أربعة

How many students?

الطلاب كم عدد؟

seven students.

17 - 4 - listen and say

pencil قلم، قلم

18 - 5 - Listen and point

This is my car. It's red.

هذه سيارتي إنها حمراء

This is my train. It's blue.

هذه قطارتي إنه أزرق

18 - 6 - Ask and answer

1 - what is it? ماذا؟

سؤال



ملاحظة -

is → مفرد  
They → مع وتأخذ بعضا are

ملاحظة -

حروف الالفبائية تقسم إلى قسمين -  
صوتية وغير صوتية (علة)

حروف (العلة) الفير صوتية تسمى vowels وهي -  
(a, u, i, e, o)

هذه الحروف إذا بدأت بها الكلمة فإنا نضع  
قبلها an مثل -

an apple . an orange an ant  
an elephant

وباقى الحروف تعبر بصوتية ونضع قبلها a مثلا

a pink a black  
a yellow a green

5. what is it? ما هذا

It's a train. إنه قطار

what colour is it? ما لونه

It's green. إنه أخضر

ملاحظة :-

في السؤال يبدأ بعد أداة السؤال بـ -

is it → في السؤال

وفي الجواب نوكس

It is → عند الجواب

8. Do a traffic survey.

إجراء استطلاع حركة المرور  
project مشروع

# unit (15)

20

التاريخ

اليوم

موضوع الدرس

## Review

مراجعة

### Listen and point

Computer	-	كمبيوتر
bedroom	-	غرفة النوم
bath tub	-	حوض الاستحمام
bath room	-	حمام
Living room	-	غرفة معيشة
Five	-	خمسة
doll	-	لعبة

1. This is my computer.  
It's in the bedroom.

هذا كمبيوتر لي  
انه في غرفة النوم

2. This is the bath tub. It's  
in the bath room.

انه حوض الاستحمام . انه في الحمام .

٢٨

20  
40  
3. where's my car?  
أين سيارتي.

4. It's in the living room. Fadia.  
إنها في غرفة المعيشة، فادية.

ام لبت، لخليله

صقر الجنوب

منتديات صقر الجنوب التعليمية

# unit (16)

22

التاريخ

اليوم

موضوع الدرس

I Can Swim.

أنا أستطيع السباحة

Sports Centre	مركز رياضة
Can	أستطيع
jump	قفز
swim	يسبح
ride	يقود / يركب
bike	دراجة
hop	قفز
run	يركض
nine	تسعة
she	(هي) هي
he	(هو) هو

22 Listen and point

1. we're in the sports centre.  
نحن في مركز الرياضة.

2. I like the sports Centre.  
أنا أحب مركز الرياضة.

3. I can jump.

أقفز أستطيع أنا

I can swim.

أستبح السباحة أنا

I can ride a bike

أستطيع أنا قيادة الدراجة

I can hop.

أقفز أستطيع أنا

I can run.

أركض أستطيع أنا

# Unit (17)

23

التاريخ

اليوم

موضوع الدرس

26 + 27 28 + 29  
ص + ص ص + ص

I like chicken

الدجاج احب انا

Let's go لذهب

Like افضل / احب / يعجبني

supermarket سوبر ماركت

fish سمك

chicken دجاج

salad سلطة

apples تفاح

shop محل

Yes نعم

jump قفز

Do you like (استخدم سؤال) هل تحب

oranges برتقال

milk حليب

tea شاي

water ماء

Juice عصير

Bread خبز

Dates تمر

Ice cream مشروبات

## 18 Listen and point :-

1. Let's go in

لنذهب في

2. I like chicken.

الديك احب انا

I like fish.

سمك احب انا

3. I like salad

سلطة احب انا

I like apples.

تفاح احب

4. Do you like this shop?

هل تحب هذا المحل؟

yes

نعم

# unit (18)

25

اليوم \_\_\_\_\_ التاريخ \_\_\_\_\_

موضوع الدرس \_\_\_\_\_

Can I have some bread, please?

هل أستطيع الحصول على بعض خبز من فضلك

have ° - احصل / امتلك

some ° - بعض

bread ° - خبز

please ° - لو سمحت / من فضلك

thank you ° - شكراً

here you are ° - تقبل

egg ° - بيض

30 : 15 - Listen and point °

1. Can I have some bread, please?

هل أستطيع الحصول على بعض خبز من فضلك؟

2. Yes, here you are.

نعم تقبل

Thank you Mum.

شكراً، أمي

26

موضوع الفرس \_\_\_\_\_ اليوم \_\_\_\_\_ التاريخ \_\_\_\_\_

3. Can I have some ice cream, please?

هل أستطيع الحصول على بعض الآيس كريم؟

yes, here you are.

نعم - تفضل.

4. Thank you, Asma.

شكراً أسما.

امر لبيت، لخليل

# unit (19)

27

اليوم \_\_\_\_\_ التاريخ \_\_\_\_\_

الدرس \_\_\_\_\_

Let's draw a man

دعونا نرسم الرجل

his صير ليعني (له) مثل أسه -

head رأس -

Draw رسم -

arms ذراع -

Legs ساق -

Sad حزین -

No لا -

happy سعيد -

Feet قدم -

hands ايدي -

Six ستة -

man رجل -

mouth فم -

Touch لمس -

foot قدم -

34  
40

1

Listen and point

1. let's draw a man. Draw his head.  
 لنبدأ برسم الرجل . نرسم يده .

2. Draw his arms and legs.  
 نرسم يده وساقيه

3. Draw his hands and his feet.  
 نرسم يده وقدمه .

4. Is he sad? No  
 لا . هو حزين؟

he's happy!  
 انه سعيد

ام ليث ، الخلاله

# unit (20)

29

التاريخ

اليوم

موضوع الدرس

## Review

38

1

Listen and point

1. Hello, mum, Can I have some milk, please?

مرحباً أما هل استطيع الحصول على بعض الحليب من فضلك

2. Yes, here you are.

نعم، تفضلي.

Thank you. شكراً لك

2. Milk

Yes Fadia, I like milk.

احب الحليب. نعم فاديا

3. bike

Yes Fadia, he can ride a bike.

انه يستطيع قيادة دراجة. نعم فاديه

4. Fadia is happy.

ARARAWI

التوصيف للجميع

ام لبت الخلايه