




المهارات النحوية في كتاب اللغة العربية

للفف الخامس الابتدائي

الجزء الأول



الدَّرْسُ الْأَوَّلُ

الاسم _____

التاريخ _____



الفعل المضارع وفعل الأمر

الفعل المضارع: يدل على حدث يحصل في الحاضر أو المستقبل.

نصوغ الفعل المضارع من الماضي بإدخال أحد أحرف المضارعة

أحرف المضارعة: (نأتي) أ - ن - ي - ت

حفظ: أحفظ - نحفظ - يحفظ - تحفظ

فعل الأمر: الفعل الذي نطلب به فعل شيء في المستقبل.

زرع: ازرع - ازرعي - ازرعن - ازرعوا

* حولي الفعل الماضي إلى الفعل المضارع والأمر:

الماضي	المضارع	الأمر	الماضي	المضارع	الأمر
أخذ			لعب		
نام			دعا		
غرس			قرأ		
سافر			خاطب		

الضمائر المنفصلة

للمتكلم						للمخاطب						للغائب					
المذكر والمؤنث						المذكر						المؤنث					
المفرد	أنا	أنتَ	أنتِ	هو	هي	أنتَ	أنتِ	هو	هي	أنتَ	أنتِ	هو	هي	أنتَ	أنتِ	هو	هي
المثنى	نحن	أنتما	أنتما	هُما	هُما	أنتما	أنتما	هُما	هُما	أنتما	أنتما	هُما	هُما	أنتما	أنتما	هُما	هُما
الجمع	نحن	أنتم	أنتن	هُم	هُن	أنتم	أنتن	هُم	هُن	أنتم	أنتن	هُم	هُن	أنتم	أنتن	هُم	هُن

تم رفع هذه الدوسيه من قبل منتديات صقر الجنوب التعليمية

* استعملي ضميري المتكلم "أنا" و "نحن" مع الأفعال التالية في جمل مفيدة:

مد

مد

أخذ

أخذ

يسمو

يسمو

يرى


يرى

* ضعي كل فعل ماض في جملة مفيدة:

اصطاد

سافر

حرث



تم رفع هذه الدوسيه من قبل منتديات صقر الجنوب التعليمية

* هاتي الأمر من الكلمات التالية:

الطيران

النظر

المساعدة

الذهاب

* حولي ما يلي إلى المثني فالجمع مغيرة ما يلزم:


قم من مكانك وألق التحية على مديرك.

المثني

الجمع

الدَّرْسُ الثَّانِي

الاسم _____



الأسماء الموصولة

للمفرد	للمثنى	للمذكر	للمؤنث
الذي	الَّذَانِ – اللَّذَيْنِ	الذين	اللواتي
التي	الَّتَانِ – اللَّتَيْنِ	اللاتي	اللواتي

* املئي الفراغ بالاسم الموصول المناسب:

١. إن الإصبع _____ يوضع فيها الخاتم تسمى الخنصر.
٢. الأبطال هم _____ يصنعون التاريخ.
٣. هذان هما الرئيسان _____ قررا توقيع اتفاق التعاون.
٤. أحب التلميذات _____ يعدن إلى بيوتهن مسرورات.

* حولي الاسم الموصول من المفرد إلى المثنى فالجمع:

هذا هو الرجل الذي رافقني في رحلتي.

المثنى

الجملة الاسمية: هي الجملة التي تبدأ باسم وتتألف من مبتدأ وخبر.
" الأرض واسعة. "

الجملة الفعلية: هي الجملة التي تبدأ بفعل وتفيد معنى تاماً.
" نجح التلميذ المجتهد. "



* حولي الجمل الاسمية إلى جمل فعلية وغيري ما يلزم:

الجملة الاسمية	الجملة الفعلية
المعلمة تدخل إلى الصف.	
أحمد يطبع الكتب.	
أمي تطبخ الطعام.	
أختي سرحت شعرها.	
التلميذ يجتهد في دروسه.	
أبي عاد من عمله متعباً.	

_____	الصيد صوب بندقيته.
_____	الزائر قرع الباب بشدة.

* رتبي هذه الكلمات لتحصلي على جملة فعلية مفيدة:

اللوح - النجار - نشر - بالمنشار

الصف - يشرح - المعلم - الدرس - في

سواء - سريرها - أختي - استلقت - على

* رتبي هذه الكلمات لتحصلي على جملة فعلية مفيدة:

_____	وطني
_____	يقود
_____	شرب
_____	أهمل

المعلم

بيتنا


يغرد



تم رفع هذه الدوسيه من قبل منتديات صقر الجنوب التعليمية

الدَّرْسُ الثَّالِثُ


الاسم _____



أدوات النفي

ما - لا - لن - لم : أدوات تنفي الجمل الفعلية.

ليس : تنفي الجملة الاسمية.



* انفِ الجمل التالية وغيري ما يلزم :


الجملة الاسمية	الجملة الفعلية
يذهب التلاميذ إلى مدارسهم.	
الطاولة نظيفة.	
أحب الحيوانات الضخمة.	
أتكاسل أحياناً في صلاتي.	
التلميذ مجتهد.	
قصرت في أداء واجباتي المدرسية.	

السماء ملبدة بالغيوم.

تذكرى حروف المضارعة: أ - ن - ي - ت

* أدخل حروف المضارعة على الأفعال التالية:

الفعل	أ	ن	ي	ت
صمم				
حمل				
سمع				
سافر				
أكل				
استيقظ				
شد				



* حولي الجمل التالية إلى المفرد:

المفرد	الجملة
<hr/>	يحب المعلمون طلابهم.
<hr/>	لعبت التلميذات في الملعب.
<hr/>	يأكل الجائعون الأرغفة.
<hr/>	يلبس الضيوف ثياباً جميلة.
<hr/>	الصناديق فارغة.
<hr/>	يحرث الفلاحون الأرض بنشاط.
<hr/>	انهزم الكفار في معركة بدر.

* صرفي الفعل (كتب) مع ضمائر المخاطب:

الجملة	ضمائر المخاطب	الفعل
<hr/>	أنت	كتب

_____	أنتِ	
_____	أنتما	
_____	أنتم	
_____	أنتما	
_____	أنتن	

* حولي من المفرد إلى المثنى ثم الجمع :

ركبت المسافرة القطار.	الجملة
_____	المثنى
_____	الجمع

استيقظ الطفل باكراً.	الجملة
_____	المثنى
_____	الجمع

سهرت الممرضة على راحة المريض.	الجملة
_____	المثنى
_____	الجمع

راقبت الفتاة جمال القمر.	الجملة
--------------------------	--------

_____	المثنى
_____	الجمع

غرد العصفور بصوت جميل.	الجملة
_____	المثنى
_____	الجمع

* ثني واجمعي:

أنت طفل ذكي.	هي طفلة ذكية.	المفرد
		المثنى
		الجمع



تم رفع هذه الدوسيه من قبل منتديات صقر الجنوب التعليمية

* اجمعى على مثال الكلمة التالية:

معلم			معلمون			معلمين		
مسافر			فلاح					
صياد			نجار					
زاهب			مصل					

الدَّرْسُ الرَّابِعُ

الاسم _____



أَسْمَاءُ الْإِشَارَةِ

مفرد	مثنى	جمع
هذا	هذان	هؤلاء
هذه	هاتان	هؤلاء
ذلك		أولئك
تلك		أولئك

* املئي الفراغ باسم إشارة للبعيد:

١. ما أجمل _____ الغيوم التي تملأ _____ الجو الفسيح.

٢. هاهي طيور السنونو المهاجرة إلى _____ البلد الدافئ.

* حولي إلى المؤنث:

هذان صديقان وفيان.

هؤلاء رعاة مسالمون.

* استعملي اسم الإشارة في المثني والجمع في الجمل التالية:

الجملة	هذا الرجل ساعد الفقراء.
المثنى	_____
الجمع	_____

الجملة	هذه الفتاة شجاعة.
المثنى	_____
الجمع	_____



الجملة	هذه مسألة معقدة.
المثنى	_____
الجمع	_____

الجملة	حلمت بهذه الرحلة.
المثنى	_____

تم رفع هذه الدوسيه من قبل منتديات صقر الجنوب التعليمية

الجمع

* أشيري ب (هذه) إلى جمع غير العاقل وب (هؤلاء) إلى جمع العاقل:

() (خيول.	() (نسور.
() (بناءون.	() (قناديل.
() (لوحات.	() (فلاحون.
() (أقلام.	() (حصادون.
() (رجال.	() (بنايات.
() (أمهات.	() (ملاعب.



* حولي من المؤنث إلى المذكر:

المؤنث	المذكر
أختي سميرة طفلة صغيرة.	_____
عمرها سنتان.	_____

هي شقراء الشعر تلعب طول
النهار.



تم رفع هذه الدوسيه من قبل منتديات صقر الجنوب التعليمية

* أكملني بالحرف المناسب:

١. تناولت الطعام ——— المعلقة.
٢. مشى سمير ——— الرصيف.
٣. تأخر الطالب ——— موعد الدرس.
٤. طلب الأب ——— ولده الخروج ——— الحديقة.
٥. رجعت ——— البيت مبكراً.

* اكتبى بجانب كل جملة نوعها (اسمية – فعلية):

نوعها	الجملة	
	الطقس جميل.	<input type="checkbox"/>
	ذهبت إلى المنزل بسرعة.	<input type="checkbox"/>
	الهر حيوان أليف.	<input type="checkbox"/>
	التفاح طعامه لذيذ.	<input type="checkbox"/>
	طار العصفور مغرداً.	<input type="checkbox"/>
	الطاولة نظيفة.	<input type="checkbox"/>
	عاد البطل من الحرب.	<input type="checkbox"/>
	ازداد وزني كثيراً.	<input type="checkbox"/>

تم رفع هذه الدوسيه من قبل منتديات صقر الجنوب التعليمية


* حولي الجمل الفعلية الآتية إلى جمل اسمية:

الجملة الاسمية	الجملة الفعلية	
	اخضرت أوراق الأشجار.	<input type="checkbox"/>
	اجتمع المعلمون لإعلان النتيجة.	<input type="checkbox"/>
	ذهب والدي إلى عمله نشيطاً.	<input type="checkbox"/>
	عاد اخوتي من المدرسة.	<input type="checkbox"/>
	يساعد العمال في بناء الوطن.	<input type="checkbox"/>
	ينير الشمس والقمر الأرض.	<input type="checkbox"/>



الدَّرْسُ الخامس

الاسم



تذكري

المبتدأ: اسم تبتدئ به الجملة الاسمية.

الخبر: يخبر عن المبتدأ وبه يتم معنى.

مثل: التفاح مفيد. العلم نور. الجهل ظلام.

* ضع خطاً تحت المبتدأ وخطين تحت الخبر وحركي آخرهما:

١. المساء هادئ.

٢. الليلة مقمرة.

٣. السهرة جميلة في ضوء القمر.

٤. الأحاديث مسلية.

* ضع خبراً في المكان الفارغ:

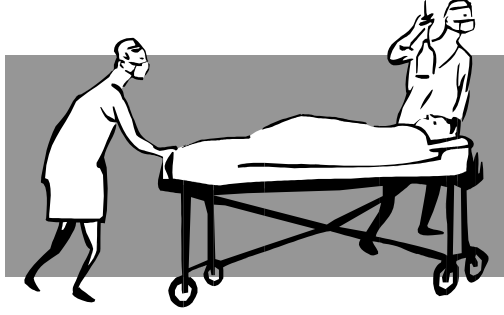
الربيع	الزهور	الأشجار
السماء	الطيور	الشمس

* حولي المبتدأ المفرد إلى المثنى فالجمع مع تغيير ما يلزم:

الجملة	الفلكي يراقب النجوم.
المثنى	
الجمع	

الجملة	هذه عالمة نشيطة.
المثنى	
الجمع	

الجملة	الذي أجرى العملية طبيب ماهر.
المثنى	
الجمع	



* ضعي مبتدأً في المكان الفارغ:

بيضاء _____	خضراء _____	جميلة _____
مسروران _____	غائبات _____	ساطعة _____
نشيطنون _____	منتصران _____	

* حولي الجمل التالية إلى صيغة المثنى فالجمع:

الجملة	هذا موظف نشيط.
المثنى	_____
الجمع	_____

الجملة	هذه معلمة لطيفة.
المثنى	_____
الجمع	_____

الجملة	التلميذة مجتهدة.
المثنى	_____

تم رفع هذه الدوسيه من قبل منتديات صقر الجنوب التعليمية

الجمع	_____
-------	-------

الجملة	الطبيبة ماهرة.
المثنى	_____
الجمع	_____

الجملة	التلميذ مهذب.
المثنى	_____
الجمع	_____
الجملة	المدرسة جميلة.
المثنى	_____
الجمع	_____

الجملة	هذا مسجد رائع.
المثنى	_____
الجمع	_____

الجملة	الجندي شجاع.
المثنى	_____
الجمع	_____

* حولي المبتدأ والخبر إلى المفرد:

المفرد	الجملة	
	التلميذان ذاهبان إلى المدرسة.	<input type="checkbox"/>
	التلامذة مشتاقون إلى النزهة.	<input type="checkbox"/>
	الطبيبان عالجا المريض.	<input type="checkbox"/>
	الجنديان عادا من الحرب.	<input type="checkbox"/>

* كوني من الكلمات التالية ست جمل اسمية:

الأزهار – الجهل – الصلاة – الأمهات – الصدف – مفروضة – رحيمات –
حرام – محمود – ظلام – جميلة – الكذب

١.

٢.

٣.

٤.

٥.

٦.

* حولي الأسماء المفردة إلى المثنى بزيادة (ألف ونون) و(ياء ونون):


الأسماء	المثنى (ان)	المثنى (ون)
سلة		
شاحنة		
جبل		
خروف		
معلمة		
الأسماء	المثنى (ان)	المثنى (ون)
صندوق		
سائق		
تلميذ		
طبيب		
مهندس		

* صوبي الخطأ في الكلمة التي تحتها خط:

الجملة	التصحيح
العلمُ نوراً.	
التلميذة مجتهدة.	
الطبيبُ ماهرة.	
السائق متهوران.	
الطيرُ مغرد.	
السماء صافية.	

<input type="checkbox"/>	المعلمةُ <u>مخلصات</u> .
<input type="checkbox"/>	الثوب <u>جديداً</u> .

* أخبرني عن المبتدأ بخبر مناسب:



١. هذان _____.

٢. الطائرة _____.

٣. هن _____.

٤. المهندسون _____.

٥. التلفاز _____.

الاسم _____ الدرسُ السادس



تذكري

الفاعل: اسم يدل على القائم بالفعل ويقع بعد فعل معلوم،
ويكون مرفوعاً دائماً.

مثل: شرب المريض الدواء. أذن المؤذن لصلاة الصبح.

* املئي الفراغ بالفاعل المناسب وحركي آخره:


تطلع _____ من خلف الجبل.	تغرد _____ بصوت جميل.
تفوح _____ الأزهار.	تتمايل _____ على الأشجار.
يحرث _____ أرضه.	يحلم _____ بالنفحات الجميلة
قرب _____ الشتاء.	ينظف _____ المنزل.



* اكتبني فعلاً مناسباً لكل فاعل مما يأتي:

_____ الله الكون.
_____ المسلم ربه ولا يعصيه.
_____ المدرسة الدرس بهمة ونشاط.

_____ الجنود الوطن.
_____ المسافر متعباً.
_____ التلميذ واجباته.
_____ المؤمن الصلاة في وقتها.



* أكملني الجمل التالية:

أيها التلميذ حافظ على كتبك.

١. أيها التلميذان _____.

٢. أيها التلامذة _____.

٣. أيتها البنت _____.

٤. أيتها البناتان _____.

٥. أيتها البنات _____.



تم رفع هذه الدوسيه من قبل منتديات صقر الجنوب التعليمية

* اكتبى نوع الكلمة الملونة في الجمل التالية:

□. القرآن **كتاب** عظيم.

□. يصلي **المؤمن** بخشوع.

□. **العلم** نور.

□. **الجهل** ظلام.

□. يغفر **الله** الذنوب.

□. السماء **ممطرة**.

□. الأم **حنونة**.

□. **الكاتب** مبدع.

□. **الطبيبة** مخلصه في عملها.

مبتدأ	خبر	فاعل



تم رفع هذه الدوسية من قبل خدييات صفير الجنوب التعليمية



تم رفع هذه الدوسيه من قبل منتديات صقر الجنوب التعليمية

* اجعلي كل كلمة فاعلاً في جملة مفيدة:


م	الكلمة	الجملة
<input type="checkbox"/>	الطائرة	_____
<input type="checkbox"/>	الكاتب	_____
<input type="checkbox"/>	السائقون	_____
<input type="checkbox"/>	الله	_____
<input type="checkbox"/>	المؤمن	_____
<input type="checkbox"/>	الطالب	_____
<input type="checkbox"/>	المهندس	_____
<input type="checkbox"/>	الطبيبة	_____
<input type="checkbox"/>	الوزير	_____



تم رفع هذه الدوسيه من قبل منتديات صقر الجنوب التعليمية

الدَّرْسُ السَّابِعُ

الاسم _____



تذكري

المفعول به: هو ما يقع عليه فعل الفاعل.

مثل: رتب الولد المكتبة.

* املئي الفراغ بالمفعول به المناسب:

الغيوم — الثلج — الدفء — قمة — الفواكه

١. يغطي الثلج _____ الجبل.

٢. تذيب الشمس _____ وتبعث _____ في الجو.

٣. تنضج _____.

٤. تبدد الريح _____.



تم رفع هذه الدوسيه من قبل

* أكمللي الجمل التالية بمفعول به مناسب:

١. حفظت أختي _____.
٢. كتب الجندي _____ إلى أمه.
٣. اصطاد الصياد _____ كبيرة.
٤. بنى العمال _____ عظيماً.
٥. قطف الولد _____.

* حولي المفعول به في الجمل التالية إلى المثنى ثم الجمع وغيري ما يلزم:

الجملة	نظف وليد المكتبة التي اشتراها له أبوه ثم وضع فيها الكتب.
المثنى	_____
الجمع	_____
الجملة	أتقن التلميذ اللغة الأجنبية التي تعلمها حديثاً.
المثنى	_____
الجمع	_____
الجملة	اشترى الرجل قبعة بيضاء وحملها إلى بيته.
المثنى	_____

الجمع



تم رفع هذه الدوسيه من قبل منتديات صقر الجنوب التعليمية

* أعربي الجملتين التاليتين:

يتسلق القرد الشجرة.	
_____	يتسلق
_____	القرد
_____	الشجرة

قطف الطفل الوردة.	
_____	قطف
_____	الطفل
_____	الوردة

* صنفى الكلمات التالية حسب نوعها:

- ☐ يدخر النقود علي. ☐ اشترى الرجل ملابس جديدة.
☐ قطع العمال الأغصان اليابسة. ☐ حطمت العواصف أغصان الشجر.
☐ قطف الولد العنب من الكرم. ☐ شرب أخي العصير.
☐ يمسح الغني دموع الفقراء.

المفعول به	الفاعل	الفعل ونوعه

* صوبي الخطأ في الكلمة الملونة في الجمل التالية واذكري السبب:

الجملة	الصواب	السبب
<input type="checkbox"/> . ساعدت البنّت الفقير .		
<input type="checkbox"/> . أرخى الليل سدوله .		
<input type="checkbox"/> . أخضرت الأوراق .		
<input type="checkbox"/> . صرع الملاكّم الخصم .		
<input type="checkbox"/> . درس مازناً الدرس .		
<input type="checkbox"/> . نقر الصوص البيضة .		
<input type="checkbox"/> . السماء مشرقة .		
<input type="checkbox"/> . العلم نور .		

* اضبطي حركة الفاعل والمفعول به في الجمل التالية:

- ☐ . عاين الطبيب المريض . ☐ . يتسلم المتفوق هدية .
- ☐ . تسلم الفائز جائزة . ☐ . يحفظ علي القرآن .
- ☐ . يتابع المدير نتائج الطلاب . ☐ . يكتب الشاعر قصيدة جميلة .

الدَّرْسُ السَّابِعُ



الاسم _____

التاريخ _____

* أجيبني عن الأسئلة التالية مكونة جملاً فعلية من فعل وفاعل ومفعول به:

م	السؤال	الجملة الفعلية
<input type="checkbox"/>	ماذا حفظ علي؟	_____
<input type="checkbox"/>	ماذا شرح الأستاذ؟	_____
<input type="checkbox"/>	ماذا حصد الفلاح؟	_____
<input type="checkbox"/>	ماذا نشر النجار؟	_____
<input type="checkbox"/>	ماذا عاين الطبيب؟	_____
<input type="checkbox"/>	ماذا قطف المزارع؟	_____
<input type="checkbox"/>	ماذا باضت الدجاجة؟	_____
<input type="checkbox"/>	ماذا نال الفائز؟	_____
<input type="checkbox"/>	ماذا أحضر الطلاب؟	_____

ماذا أمطرت السماء؟

☐☐

تم رفع هذه الدوسيه من قبل منتديات صقر الجنوب التعليمية

* رتبي الكلمات التالية لتكوني جملاً اسمية:

الجبل – يتسلقان – الرياضيات

القلعة – السائحة – زارت

المزارعان – غرسا – الشتل

* اضبطي آخر الكلمة الملونة:

١. تقلع الطائرة من المطار.

٢. تذهب ريما إلى المدرسة مسرورة.

٣. أشرقت الشمس.

٤. احرص أيها العامل على عملك.

٥. طر أيها العصفور في العالي.

٦. ارتفعت حرارة المريض.

٧. عاد أبي من عمله متعباً.




تم رفع هذه الدوسيه من قبل منتديات صقر الجنوب التعليميه



تم رفع هذه الدوسيه من قبل منتديات صقر الجنوب التعليمية

الدَّرْسُ التَّاسِعُ

الاسم _____



حرف الجر: هو حرف يجر الاسم الواقع بعده:

مثال: عطفت على الفقير — ذهبت إلى السوق

من أحرف الجر: " من، إلى، عن، على، في، الباء، الكاف، اللام"
نسمي الاسم الواقع بعد حرف الجر اسماً مجروراً ويكون دائماً مجروراً.

* أجبني عن الأسئلة التالية بجملة تشتمل على حرف من حروف الجر:

م	السؤال	الجواب
<input type="checkbox"/>	متى تستيقظين من نومك؟	_____
<input type="checkbox"/>	بماذا تبتدئين طعامك؟	_____
<input type="checkbox"/>	من أين نشترى الخضراوات؟	_____

_____	في أي شهر تنهمر الأمطار؟	<input type="checkbox"/>
_____	كيف تشربين الدواء السائل؟	<input type="checkbox"/>

* استخرجي الاسم المجرور واكتبي علامة جره:

أشرت على المظلوم أن يتحلى بالصبر، فإن معادن الناس تظهر في الأزمات، وستدور على الظالم الدوائر.

الاسم المجرور	علامة الجر

* ضعي حرف الجر المناسب في المكان الفارغ:

شعر سمير _____ قشعريرة _____ البرد، لبس _____
 رأسه قبعة _____ الصوف، ثم ذهب _____ المدرسة. سأل المدير
 رفيقه جالساً _____ إحدى الزوايا. يرتجف
 البرد. دخلا الصف وجلسا _____ مقعد قرب المدفأة.



صقر الجنوب التعليمية

* عيني حروف الجر والأسماء المجرورة في النص التالي وحركي الاسم

المجرور:

علا الصراخ والضجيج في ملعب المدرسة، فالتفتت إلى ناحية الصوت فرأيت عدداً كبيراً من التلاميذ يلعبون بعنف في الساحة وإذا بصفارة المدير تخترق جو الملعب كالبرق فيجمد التلاميذ ويهدؤون ويعودون إلى صفوفهم بهدوء ونظام وكأن على رؤوسهم الطير.

حروف الجر	الأسماء المجرورة وحركتها




تم رفع هذه الدوسية من قبل منتديات صفح حروب التعليمية

* ضعي كل حرف من حروف الجر في جملة مفيدة:

_____	من
_____	إلى
_____	عن
_____	على
_____	في
_____	الباء
_____	الكاف
_____	اللام

* أعربي الجملتين التاليتين:

وقف العصفور على الشجرة.		اجتمع التلاميذ في المدرسة.	
_____	وقف	_____	اجتمع
_____	العصفور	_____	التلاميذ
_____	على	_____	في
_____	الشجرة	_____	المدرسة



تم رفع هذه الدوسيه من قبل منتديات صقر الجنوب التعليمي