

صفر

Letters

الحروف

00

أنا كما وعدتكم البدء من الصفر والآن من تلك أن الأسلوب سيكون
سلسا ومعتزجا في غاية السهولة كما ستلاحظون إن شاء الله

الحروف الكبيرة CAPITAL LETTERS

A B C D E F G H I J K L M N O P
Q R S T U V W X Y Z

small letters

الحروف الصغيرة

a b c d e f g h i j k l m n o p
q r s t u v w x y z

أ حروف العلة (vowel letters): هي التي تنطقها بانفراج الهواء
بلا احتساق أو إقلاق للقدم أو الحلق، وهي: a, e, i, o, u

ب الحروف الساكنة (consonant letters): بقية الحروف

ج من المقولات الطريقة: الحركات المستوحشة تنطق بحروف العلة
والإنسان وحده من يستطيع نطق الحروف الساكنة

1



ضمائر الفاعل

Subject Pronouns

هي الضمانر التي تحل محل الفاعل

أنا	I
هو	He
هي	She
هو - للجماد أو للحيوان (الذي لا نعرف هل هو ذكر أم انثى)	It
أنت/ أنتِ/ أنتم/ أنتم	You
نحن	We
هم (للشسر والجماد والحيوانات)	They

ملاحظات:

- الضمير **I** يكتب دائما بحرف كبير سواء كان بأول الجملة أو وسطها أما بقية الضمانر فتبدأ بحرف كبير إذا كانت في أول الجملة وحرف صغير في وسطها
- الضمير (**he , she**) يمكن استخدامه مع الحيوانات إذا عرفنا جنسها فمثلا إذا عرفنا أن القط ذكر فنستخدم معه **he** وإذا كان انثى فنستخدم معها **she** والسبب في كثرة استخدام الضمير **it** مع الحيوانات هو عدم معرفتنا لجنسها

2

كلمات للدرس القادم

سنشرح في الدرس القادم قاعدة بسيطة وطبعا سنستخدم عند شرحها بعض الكلمات وحتى تركزوا على فهم القاعدة سنطرح الكلمات الآن لتحفظوها فتتفرغوا في الدرس القادم لفهم القاعدة. كما أكدنا سابقا ان الحساب يتميز بالتدرج والسلسلة التامة لتسهيل التعلم



معناها	صفة (Adjective)
جيد	good
سيء	bad
جديد	new
قديم	old
كبير	big
صغير	small
طويل	long
قصير	short
مبكر	early
متأخر	late

معناها	صفة (Adjective)
قوي	strong
ضعيف	weak
نظيف	clean
قذر	dirty
سهل	easy
صعب	difficult
رخيص	cheap
غالي	expensive
سعيد	happy
حزين	sad

3

الفعل (يكون) am - is - are



الجملة في اللغة الإنجليزية يجب ان تحتوي على فعل. ولذلك إذا

أردت ان تقول « هو قصير » فلا تقل: **He short**

والصحيح ان تقول: **He is short** (هو يكون قصير)

والفعل يكون (المضارع) له ثلاثة أشكال am - is - are

حيث يستخدم am مع الضمير (I) ويستخدم is مع الضمائر

(he, she, it) ويستخدم are مع الضمائر (you, we they)



والنفي نستخدم not :

الإثبات:

I	am	not	good	أنا لست جيدا
He	is	not	strong	هو ليس قويا
She	is	not	happy	هي ليست سعيدة
It	is	not	small	هو ليس صغيرا
You	are	not	weak	أنت/أنتم لستم ضعفاء
We	are	not	sad	نحن لسنا حزينين
They	are	not	bad	هم ليسوا سيئين

I	am	good	أنا جيد
He	is	strong	هو قوي
She	is	happy	هي سعيدة
It	is	small	هو صغير
You	are	weak	أنت/أنتم ضعفاء
We	are	sad	نحن حزينون
They	are	bad	هم سيئون



وإذا انتهت الكلمة بأحد الحروف التالية:
x, s, sh, z, ch فيكون الجمع بإضافة
es وذلك لتسهيل النطق لأن نهاية هذه
الكلمات مشابهة في النطق لحرف s

معظم الأسماء نضيف لها
s فقط لتحويلها لجمع



صندوق	صناديق	كأس	كؤوس
box	⇒ boxes	glass	⇒ glasses
أمنية	أمنيات	ساعة يد	ساعات
wish	⇒ wishes	watch	⇒ watches

سيارة	سيارات
car	⇒ cars
كتاب	كتب
book	⇒ books

إذا انتهت الكلمة بحرف y وقبل y حرف
ساكن فيكون الجمع بحذف y وتبديلها بـ ies

عائلة	عوائل
family	⇒ families

أما إذا كان قبل y حرف علة نضيف s فقط

ولد	أولاد
boy	⇒ boys

هناك كلمات شاذة ليس
لها قاعدة لتحويلها لجمع



رجل	رجال
man	⇒ men

امرأة	نساء
woman	⇒ women

سن	أسنان
tooth	⇒ teeth

لمعرفة حروف العلة راجع الدرس رقم صفر



سنشرح في الدروس القادمة عددا من القواعد البسيطة وطبعا سنستخدم عند شرحها بعض الكلمات وحتى تركزوا على القاعدة سنطرح الكلمات الآن لتحتفظوها فتتفرغوا لاحقا لفهم القاعدة. كما أكدنا سابقا ان الحساب يتميز بالسهولة البالغة لأنه متدرج خطوة خطوة من **الصفير الى الأفضل (zero2best)**



معناه	الفعل (verb)
يقرأ	read
يأكل	eat
يشرب	drink
يلعب	play
يسوق	drive
يطبخ	cook
يدرس	study
ينظر	look
يعمل	work
ينام	sleep
يذهب	go

معناها	الكلمة (noun)
صديق	friend
أخت	sister
أخ	brother
أب	father
أم	mother
مدرسة	school
مدرس/ة	teacher
بيت	house
كيس/حقيبة	bag
الآن	now
في	in

6

Possessive
Adjectives

صفات الملكية



صفة الملكية		ضمير الفاعل
my	→	I
his	→	he
her	→	she
its	→	it
your	→	you
our	→	we
their	→	they

my house	بيتي
his house	بيته
her house	بيتها
its house	بيته
your house	بيتك
our house	بيتنا
their house	بيتهم

أمثلة :

My house is small	بيتي صغير
His car is old	سيارته قديمة
Her father is strong	أبوها قوي
Its room is small	غرفته صغيرة
Your bag is dirty	حقائبك متسخة
Our room is big	غرفتنا كبيرة
Their family is happy	عائلتهم سعيدة

7

Demonstrative
pronouns

ضمائر الإشارة

zero 2 best

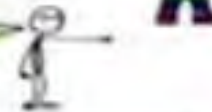
تستخدم للإشارة إلى الأشخاص والأشياء ولا تتغير من ناحية المذكر والمؤنث

this	(للمفرد القريب)	هذا أو هذه
that	(للمفرد البعيد)	تلك أو ذلك
these	(للمجمع القريب)	هؤلاء (أو هذه للأشياء)
those	(للمجمع البعيد)	أولئك (أو تلك للأشياء)

هذا صديقي

This is my friend

تلك صديقي

That is my friend

هذه أختي

This is my sister

تلك أختي

That is my sister


هؤلاء إخوتي

These are my brothers

أولئك إخوتي

Those are my brothers

هذه كتب

These are books

تلك كتب

Those are books

zero2best

8

استخدام الضمير بدل الاسم

zero 2 best

الضمائر عموما في أي لغة تأتي بدلا عن الاسم. فمثلا في العربية نقول «**خالد** يذاكر» أو نستخدم ضميرا بدل الاسم ونقول «**هو** يذاكر». كذلك حين نقول «**الطلاب** يلعبون» نستطيع استخدام ضمير ونقول «**هم** يلعبون» وهكذا.

أخذنا في درس رقم 1 ضمائر الفاعل:
(I-he-she-it-you-we-they) ونستخدم بعضها بدل الاسم:



استخدام ضمير بدل الاسم

Ali is strong	→	He is strong
Rawan is happy	→	She is happy
Cars are expensive	→	They are expensive

في شرح القواعد في الدروس القادمة قد
نستخدم الضمير بدل الاسم أو العكس فمثلا:
بدل **He** نستخدم **Khalid**
وبدل **She** نستخدم **Reem**
أو العكس، فلا تستغربوا



9

Present Continuous
Tense

المضارع المستمر

zero best

تكوين المضارع المستمر:

يستخدم هذا الزمن للتعبير عن
حدث يقع الآن أي وقت الكلام:

I	+	am			
he , she, it	+	is	+	الفعل	+ ing
You , we, they	+	are			



He is reading

هو يقرأ

I am reading

أنا أقرأ



Hanan is eating pizza

حنان تأكل بيتزا



They are playing now

هم يلعبون الآن



He is driving his car

هو يسوق سيارته

ودعونا نشرح المضارع المستمر بلهجتنا العامية: تلاحظون أنه في جميع أمثلة المضارع المستمر نقدر نستخدم معها كلمة "قاعد": «هو قاعد يقرأ» أو «حنان قاعده تأكل» أو «هم قاعدين يلعبون» الخ. فنستخدم المضارع المستمر إذا كنا بلهجتنا العامية نقدر نستخدم كلمة «قاعد» في الجملة

10

Present Continuous
Tense

المضارع المستمر-2

zero best

ملاحظة: كثيرا ما يأتي مع المضارع المستمر كلمات مثل **now** و **look** :

Look ! Amal is playing
My mother is cooking now

انظر ! أمل تلعب !
أمي تطبخ الآن.



طريقة نفي المضارع المستمر سهلة وتكون بوضع **not** :

He is **not** studying
I am **not** playing
They are **not** reading

هو ليس يذاكر
أنا لست أعب
هم ليسوا يقرأون



وهكذا ...

طريقة تكوين السؤال في زمن المضارع المستمر سهلة وتكون
ببدء الجملة بـ **am** أو **is** أو **are** بدلا من الفاعل:



She **is** cooking → **Is** she cooking?

هل هي تطبخ؟

I **am** playing → **Am** I playing?

هل أنا أعب؟

They **are** studying → **Are** they studying?

هل هم يذاكرون؟

وهكذا ...

11

Present
Simple Tense

المضارع البسيط (1)

@zero2best

يستخدم للتعبير عن فعل يحدث بشكل دائم أو متكرر ولا يهم ان كان يحدث وقت الكلام أو لا، ولذا يختلف عن المضارع المستمر الذي درسناه. يأتي مع المضارع البسيط أحيانا عبارات مثل: "كل يوم" (every day)، "كل صباح" (every morning) أمثلة:



أنا انام 6 ساعات كل ليلة
I sleep for 6 hours
every night

وهذه عادة متكررة
وهو الآن ليس نائما

أنا أذهب للمدرسة كل صباح!
I go to school every
morning

فهذا فعل متكرر يوميا ولكن ليس
شرطا أنه الآن يمشي للمدرسة.



ويستخدم المضارع البسيط أيضا للحقائق الدائمة مثل: الأرض تدور حول الشمس.

he, she, it

+

الفعل

s

تكوين

المضارع البسيط:

I, you, we they

+

الفعل

Reem **cooks** rice every day

ريم تطبخ رز كل يوم

They **go** to school every morning

يذهبون للمدرسة كل صباح

ملاحظة: حرف **s** يضاف للفعل في حالات المفرد الغائب (he, she, it) أما البقية (I, you, we, they) فلا يأتي مع الفعل حرف **s**



12

Present
Simple Tense

المضارع البسيط (2)

@zero2best

الامتحان التعليمي
www.exam-eg.com

نفي المضارع البسيط

شرحنا في الدرس السابق المضارع البسيط و خلاصته مايلي :

وفي حالة I , you , we , they

أنا ألعب	I play
أنت تلعب	You play
نحن نلعب	We play
هم يلعبون	They play

لنفي نستخدم do not

أنا لا ألعب	I do not play
أنت لا تلعب	You do not play
نحن لا نلعب	We do not play
هم لا يلعبون	They do not play

وفي حالة it , she , he

هو يلعب	He plays
هي تلعب	She plays
هو يلعب	It plays

لنفي نستخدم does not ونحذف
s من الفعل (أي نرجعه لأصله)

هو لا يلعب	He does not play
هي لا تلعب	She does not play
هو لا يلعب	It does not play

أمثلة:

هم لا يذهبون للمدرسة They do not go to school

ريم لا تطبخ رز كل يوم Reem does not cook rice every day

ملاحظة: does not تختصر: doesn't و do not تختصر: don't



تكوين أسئلة في زمن المضارع البسيط

شرحنا في الدرس 11 المضارع البسيط وخصائصه مايلي :

وفي حالة I , you , we , they

أنا ألعب	I play
أنت تلعب	You play
نحن نلعب	We play
هم يلعبون	They play

لتكوين سؤال نبدأ بـ Do

هل أنا ألعب؟	Do I play ?
هل أنت تلعب؟	Do you play ?
هل نحن نلعب؟	Do we play ?
هل هم يلعبون؟	Do they play ?

وفي حالة it , she , he

هو يلعب	He plays
هي تلعب	She plays
هو يلعب	It plays

لتكوين سؤال نبدأ بـ Does ونحذف
s من الفعل (أي نرجعه لأصله)

هل هو يلعب؟	Does he play ?
هل هي تلعب؟	Does she play ?
هل هو يلعب؟	Does it play ?

أمثلة:

هل هو يعمل في الرياض؟ Does he work in Riyadh ?

هل يذاكرون كل يوم؟ Do they study every day ?

هل روان تشرب بيبسي؟ Does Rawan drink Pepsi ?

المضارع البسيط

- فعل يحدث بشكل دائم أو متكرر ولا يهم ان كان يحدث وقت الكلام أو لا:

I play every week
أنا أَلْعَبُ كل أسبوع!



فهذا فعل متكرر ولكن ليس شرطاً أنه الآن يلعب

- ويستخدم أيضاً لوصف حقيقة من الحقائق:

The earth goes round the sun

الأرض تدور حول الشمس

- وأيضاً يستخدم للأفعال التي تعبر عن الشعور
مثل: love • like (I love my mother)

المضارع المستمر

الفعل يحدث وقت الكلام أي أننا نركز على اللحظة الحالية:

I am playing now
أنا أَلْعَبُ الآن !



Khalid is reading



Ahmed is swimming

ابتكرنا طريقة لطيفة لمعرفة الفرق بينهما وسنشرحها **بلهجتنا**: تلاحظون أنه في جميع أمثلة المضارع المستمر نقدر نستخدم معها كلمة «قاعد»: «أنا قاعد العب» أو «خالد قاعد يقرأ» أو «أحمد قاعد يسبح» أما أمثلة المضارع البسيط فما تضبط معها كلمة «قاعد» فما نقدر نقول «أنا قاعد احب أمي» أو «أنا قاعد أَلْعَبُ كل أسبوع» أو «الأرض قاعدة تدور حول الشمس»

المطلوب مراجعة درس: 9 و 10 وحفظ هذه الأفعال. سنطبق المضارع المستمر باستخدام هذه الأفعال الجديدة. مثال للسؤال:

كيف تقول بالإنجليزية: هم يتحدثون الآن

الجواب: They are talking now



يكتب	write
ينظف	clean
يجيء	come
يسبح	swim
يشاهد	watch
ينتظر	wait
يفتح	open
يغلق	close
يريد	want
يسأل	ask
يتابع	follow

يزور	visit
يحب/يعجب بـ	like
يساعد	help
يسمع	hear
يجد	find
يصلي	pray
يستمع	listen
يتحدث	talk
يفكر	think
يفعل	do
ينظر	look

المطلوب مراجعة درس: 11 و 12 و 13 . ذكرنا في تلك الدروس أنه يكثر مع زمن المضارع البسيط استخدام احوال التكرار مثل: (كل صباح) **every morning**, (كل يوم) **every day** وهذه أمثلة أخرى لأحوال التكرار:



دائما	always	100%	I always study.
عادة	usually	90-99%	Reem usually eats rice.
في أكثر الأحيان	often	75-90%	He often helps his brother
بعض الأحيان	sometimes	25-75%	We sometimes watch TV
نادرا	rarely	1-10%	She rarely drinks Pepsi
لا أبدا	never	0%	I never listen to music.

(ملاحظة: تأتي أحوال التكرار عادة قبل الفعل كما في الأمثلة السابقة)

www.exam-eg.com

أمثلة للسؤال على الدرس: كيف تقول بالإنجليزية:

الجواب: She always drinks coffee	هي دائما تشرب قهوة
الجواب: He rarely cleans his room	هو نادرا ما ينظف غرفته
الجواب: They never eat Shawarma	هم لا يأكلون شاورما أبدا

18

أدوات التنكير a و an

@zero2best

تستخدم قبل الاسم المفرد الذي يبدأ بحرف ساكن
(جميع الحروف ساكنة عدا a, e, i, o, u)

a



a book ✓

a books ✗

a apple ✗

a car ✓

لأن books جمع

لأن apple تبدأ بحرف متحرك

I am reading a book ✓

www.exam-eg.com

I am reading a books ✗

أدوات التنكير لا تستخدم مع الجمع

I am reading books ✓

تستخدم قبل الاسم المفرد الذي يبدأ بحرف علة (متحرك)
("a, e, i, o, u") وذلك لتسهيل النطق

an



an apple ✓

an apples ✗

an cat ✗

an egg ✓

لأن apples جمع

لأن cat تبدأ بحرف ساكن

I am eating an apple ✓

I am eating an apples ✗

أدوات التنكير لا تستخدم مع الجمع

I am eating apples ✓

19

Past
Simple Tense

الماضي البسيط (1)

@zero2best

يستخدم للتعبير عن حدث وقع وانتهى في الماضي. وفي كثير من الأحيان يأتي في الجملة تاريخ أو كلمات تشير للوقت الذي حصل فيه الحدث مثل:

two years ago قبل سنتين مضت

yesterday أمس

in 2007 في عام 2007

Last week الأسبوع الماضي



مثال للماضي البسيط: أنا لعبت أمس I played yesterday

لاحظوا أننا استخدمنا الماضي من الفعل play ويكون ذلك غالباً بإضافة «ed» إلى الفعل:

play يلعب

visit يزور

clean ينظف

played لعب

visited زار

cleaned نظف

وهناك أفعال شاذة، الماضي منها ليس له قاعدة. أمثلة:

go يذهب

write يكتب

see يرى

went ذهب

wrote كتب

saw رأى

he, she, it, I,
you, we, they

+

الفعل الماضي
(غالباً بإضافة "ed" للفعل)تكوين
الماضي البسيط:

Khalid played yesterday

خالد لعب أمس

Reem visited her mother last week

ريم زارت أمها الأسبوع الماضي

I went to Makkah in 1434

أنا ذهبت إلى مكة في 1434

20

Past
Simple Tense

الماضي البسيط (2)

@zero2best

لمعظم الأفعال يكون الماضي بإضافة **ed** إلى الفعل. أمثلة:

الفعل	الماضي	المعنى
watch	watched	شاهد
help	helped	ساعد
cook	cooked	طبخ
look	looked	نظر
live	lived	عاش
use	used	استخدم
smile	smiled	ابتسم

الفعل	الماضي	المعنى
talk	talked	تكلم
walk	walked	مشى
start	started	بدأ
work	worked	عمل
clean	cleaned	نظف
visit	visited	زار
ask	asked	سأل



إذا انتهت الكلمة بحرف **y** وقبله
y حرف ساكن فإن **y** تقلب **i**

study	studied	درس
try	tried	حاول
cry	cried	بكى



لكن إذا انتهت الكلمة بحرف **y** وقبله
حرف متحرك (علة) فإن **y** تبقى كما هي

play	played	لعب
stay	stayed	مكث

مثال للسؤال على الدرس:

الجواب : I helped my brother

كيف تقول بالإنجليزية: ساعدت أخي

هناك أفعال شاذة، الماضي منها ليس له قاعدة. أمثلة :



المعنى	الماضي	الفعل
ذهب	went	go
كتب	wrote	write
رأى	saw	see
قرأ	read	read
أكل	ate	eat
شرب	drank	drink
اشترى	bought	buy
ساق	drove	drive
وجد	found	find

المعنى	الماضي	الفعل
صنع	made	make
دفع مالا	paid	pay
قال	said	say
أخبر	told	tell
أرسل	sent	send
نام	slept	sleep
تحدث	spoke	speak
أخذ	took	take
أعطي	gave	give

I **wrote** a letter yesterday
 Hasan **gave** his brother a book
 They **bought** a car last week
 Amal **sent** a gift to her mother
 She **ate** pizza last night
 He **slept** in his room

أنا كتبت رسالة أمس
 حسن أعطى أخاه كتابا
 اشترى سيارة الأسبوع الماضي
 أمل أرسلت هدية إلى أمها
 هي أكلت بيتزا الليلة الماضية
 هو نام في غرفته

22

Past
Simple Tense

الماضي البسيط (4)

@zero2best

نفي الماضي البسيط

شرحنا في الدروس السابقة الماضي البسيط وهذا مثال عليه:

He played yesterday

هو لعب أمس

لنفي نستخدم **did not** ونرجع الفعل لمصدره أي للفعل الأصلي بدون «ed» إلخملاحظة: **did not**
تختصر: **didn't**He **did not** play yesterday

هو لم يلعب أمس

ريم لم تنظف غرفتها Reem **did not** clean her roomهم لم يشتروا سيارة They **did not** buy a carروان لم تزر هالة Rawan **did not** visit Halah

تكوين سؤال في زمن الماضي البسيط

لتكوين سؤال نبدأ بـ **Did** ونرجع الفعل لمصدره

هل لعب أمس؟

Did he play yesterday?هل وجدوا سياراتهم؟ **Did they** find their car ?هل أروى تابعت زيرو تو بست؟ **Did Arwa** follow zero2best ?هل رأيت خالد أمس؟ **Did you** see Khalid yesterday?

23

Capital Letters

استخدام الحروف الكبيرة

@zero2best

الكتابة عموما تكون بحرف صغير عدا حالات محدودة بحرف كبير ومنها:



بداية الجملة

cars are expensive ❌

Cars are expensive ✓

أسماء الأشخاص والأماكن

I visited khalid ❌

I visited Khalid ✓

I went to kuwait ❌

I went to Kuwait ✓

الألقاب والدرجات العلمية إذا ذكر اسم صاحبها بعدها

king Salman ❌

King Salman ✓

doctor Ali ❌

Doctor Ali ✓

الضمير (I) دائما حرف كبير

Ali and i ate pizza ❌

Ali and I ate pizza ✓

أسماء الشركات والماركات

toyota, pepsi, ❌

Toyota, Pepsi, ✓

الشهور وأيام الأسبوع والأعياد والمواسم

february, saturday, ❌

February, Saturday, ✓

24 Prepositions of Location

حروف الجر (الموقع)

@zero2best



امام in front of

The man is **in front of** the car



خلف behind

The boy is **behind** the tree



بالقرب من near

The bus is **near** the house



بجوار next to

The bag is **next to** the chair



تحت under

The ball is **under** the chair



Bank



tree

Hospital

مقابل opposite

The bank is **opposite** the hospital



في in

The ball is **in** the circle



على on

The boy is **on** the chair



بين between

The ball is **between** the chairs

سنأخذ في الدرس القادم إن شاء الله حروف الجر الخاصة بالوقت وقبل ذلك علينا معرفة هذه المفردات المتعلقة بالوقت والتي سنستخدمها في الدرس القادم:

Week days أيام الأسبوع

السبت	Saturday
الأحد	Sunday
الاثنين	Monday
الثلاثاء	Tuesday
الأربعاء	Wednesday
الخميس	Thursday
الجمعة	Friday

الاشهر الميلادية
Gregorian Months

1- January	7- July
2- February	8- August
3- March	9- September
4- April	10- October
5- May	11- November
6- June	12- December



مساء	evening
بعد الظهر	afternoon
الليل	night
ربيع	spring
صيف	summer
خريف	autumn
شتاء	Winter

يوم	day
اسبوع	week
شهر	month
سنة	year
ساعة	hour
دقيقة	minute
صباح	morning

26

Prepositions
of Time

حروف الجر (الوقت)

@zero2best

(in, on, at) حروف جر تستخدم للموقع وأيضا
للوقت وهنا سنشرح استخدامهما للوقت:



↓ at	on قصير	in وقت طويل
تستخدم غالبا في الأوقات الدقيقة	تستخدم غالبا مع الأيام والتواريخ	تستخدم غالبا في الأوقات الطويلة كالشهر والسنين
at 7:00 a.m.	on Saturday, Sunday..	in February
at one o'clock	on Thursdays	in winter
at sunset	on 20 September	in 2013
at sunrise	on Monday morning	والأوقات الطويلة خلال اليوم نفسه:
at the moment	on Eid Day	in the morning
(استثناء) تستخدم في:		in the afternoon
at night	@zero2best	in the evening

I visited my uncle **on** Thursday

I wake up **at** 4:00 am every day

We went **in** the morning

He stayed in Abha **in** summer

He bought a car **on** 23 February

I took a photo **at** sunset

Asmaa graduated **in** 2014

زرت خالي في يوم الخميس

استيقظ الساعة الرابعة كل يوم

ذهبنا في الصباح

بقي في أبها في الصيف

اشتري سيارة في 23 فبراير

التقطت صورة عند غروب الشمس

اسماء تخرجت في 2014

27

Object
Pronouns

ضمائر المفعول به

@zero2best

تستخدم في حالة المفعول به وتأتي بعد الفعل أو حرف الجر. هذه الضمائر في اللغة العربية تكون متصلة بالفعل: أنا رأيته
 هنا في اللغة العربية حرف **الهاء** هو ضمير (المفعول به) واتي متصلا بالفعل أما في اللغة الإنجليزية فيأتي منفصلا: **I saw him** (أنا رأيته)



الامتحان التعليمي
www.exam-eg.com

وهذه ضمائر الفاعل التي أخذناها سابقا وما يقابلها من ضمائر المفعول به:



أمثلة :

Ahmed helped me	أحمد ساعدني
Ahmed played with him	أحمد لعب معه
Ahmed talked to her	أحمد تحدث إليها
Ahmed took it	أحمد أخذه
Ahmed loves you	أحمد يحبك
Ahmed sent a gift to us	أحمد أرسل هدية لنا
Ahmed visited them	أحمد زارهم

ضمير الفاعل	ضمير المفعول به
I	me
he	him
she	her
it	it
you	you
we	us
they	them

عندما شرحنا الماضي البسيط: **I played yesterday** (أنا لعبت أمس) استخدمنا الماضي من الفعل **play** وهو التصريف الثاني للفعل، وهناك تصريف ثالث للفعل يستخدم في زمن **المضارع التام** الذي سنشرحه غدا ونريد أن تعرفوه تماما لتركزوا على درس الغد.



لمعظم الأفعال: التصريف الثالث هو نفس التصريف الثاني ويكون بإضافة **(ed)** إلى الفعل:

المعنى	الفعل	الماضي (التصريف الثاني)	التصريف الثالث
يلعب	play	played	played
ينظف	clean	cleaned	cleaned
يمشي	walk	walked	walked



وهناك أفعال شاذة، التصريف الثالث والثاني منها ليس له قاعدة، وهذه أمثلة لها:

المعنى	الفعل	الماضي (التصريف الثاني)	التصريف الثالث
يأكل	eat	ate	eaten
يذهب	go	went	gone
يفقد	lose	lost	lost
يرى	see	saw	seen
يشترى	buy	bought	bought
يأخذ	take	took	taken



له عدة استخدامات وأهمها التعبير عن فعل حصل في الماضي ولا زال أثره موجودا فمثلا تدعو شخصا للطعام فيعترف قائلا "لقد أكلت"، فهنا للفعل أثر وهو أنه مازال شبعانا. قاعدة المضارع التام كما يلي:



هو قد أكل 2 برجر He has eaten 2 burgers

He, she, it +

has

I, You, we, they +

have

التصريف الثالث للفعل

(غالبا بإضافة "ed" للفعل
عدا الأفعال الشاذة)

لكن لو قلنا أنه أكل 2 برجر أمس فهنا الفعل لا أثر له ويهمنا وقت حدوثه (أمس) ولذا نستخدم الماضي البسيط. (راجع درس 19): He ate 2 burgers yesterday



I lost my son
yesterday

فقدت ولدي أمس



I have lost
my son

لقد فقدت ولدي



في الحالة الأولى استخدم المضارع التام ليخبر الشرطي أنه قد فقد ابنه (والأثر أن ابنه الآن مفقود) لكن في الحالة الثانية بعد عدة أيام حين يخبر الناس عن قصة فقد ابنه فإنه يستخدم الماضي البسيط لأنه لا أثر للفعل (لأنه وجد ابنه) والمهم وقت الحدث

30

Irregular
Verbs

أفعال شاذة

zero 2 best

هذه مجموعة من الأفعال الشاذة وتصريفها الثاني (الماضي الذي يستخدم مع الماضي البسيط) وتصريفها الثالث (الذي يستخدم في المضارع التام):



المعنى	الفعل	الماضي	التصريف الثالث	المعنى	الفعل	الماضي	التصريف الثالث
يعرف	know	knew	known	يصنع	make	made	made
يذهب	go	went	gone	يقول	say	said	said
يكتب	write	wrote	written	يخبر	tell	told	told
يرى	see	saw	seen	يرسل	send	sent	sent
يقرأ	read	read	read	يفقد	lose	lost	lost
يأكل	eat	ate	eaten	يأخذ	take	took	taken
يشرب	drink	drank	drunk	يعطي	give	gave	given
يشترى	buy	bought	bought	يغادر	leave	left	left
يقطع	cut	cut	cut	يقابل	meet	met	met
ينفق	spend	spent	spent	يبيع	sell	sold	sold
يجري	run	ran	run	ينام	sleep	slept	slept
يكسر	break	broke	broken	يتحدث	speak	spoke	spoken
يفعل	do	did	done	يدرس	teach	taught	taught
يسوق	drive	drove	driven	يصبح	become	became	become

السؤال سيكون جملة بالعربي تترجمونها للإنجليزي وبها فعل من هذه الأفعال فاحفظوها.
مثال: كيف تقول بالإنجليزية: لقد أنفقت مالي. الجواب: I have spent my money.

كما ذكرنا يستخدم المضارع التام لفعل حصل في الماضي ولكن الفعل مازال أثره موجود وله وارتباط بالحاضر ولذا سمي (مضارع تام). مثلا خالد أخذ كرة أخيه محمد. غضب محمد وذهب ليخبر أباه، فإنه يستخدم المضارع التام لأن أخذ الكرة مرتبط بالحاضر وجعله بدون كرة:

**Khalid has
taken my ball**



أما لو مر الوقت ورجعت الكرة لمحمد ثم روى القصة وقال مثلا: "خالد أخذ كرتي أمس" فهنا يستخدم الماضي البسيط:

**Khalid took my
ball yesterday**



وهناك استخدام ثاني للمضارع التام للإبلاغ بخبر جديد حدث قبل قليل. ولذا يكثر استخدامه في نشرة الأخبار عند إذاعة أخبار جديدة

The Police have arrested 5 criminals
الشرطة قد اعتقلوا 5 مجرمين



هنا عندما أذيع الخبر كان خبرا جديدا طبعا ولذا استخدم المضارع التام. ولكن لو كان ما يعرض في التلفزيون مثلا فيلم وثائقي يروي أشياء تاريخية فهنا يستخدم الماضي البسيط. مثال:

Hitler attacked Russia in 1941

هتلر هاجم روسيا في 1941

إهداء مدونة وجروب وصفحة مذكرات تعليمية



معاني الكلمات: شرطة Police يعتقل arrest مجرم criminal يهاجم attack


في الدرس السابق ذكرنا استخدامين للمضارع التام وتكمل بقية الاستخدامات:
اهداء مدونة وجروب وصفحة مذكرات تعليمية



I have lived in Riyadh since 1427

لقد عشت في الرياض منذ عام 1427

الاستخدام الثالث: يستخدم المضارع التام لوصف وضع بدأ في الماضي ولا زال مستمرا إلى الآن. مثال: أحمد يعيش الآن في الرياض ويخبر زميله أنه مازال يعيش في الرياض منذ عام 1427 هـ.



I have worked here for 5 years

لقد عملت هنا لمدة
خمس سنوات

مثال آخر: الدكتور لازال يعمل الآن بالمستشفى. ويقول أنه قد عمل في المستشفى لمدة خمس سنين



I have known Hanan since 1420

لقد عرفت حنان منذ
(عام) 1420

وهنا سمر تخبرنا عن صديقتها حنان وأنها تعرفها منذ عام 1420

ملاحظة: يكثر استخدام كلمتي **since** (منذ) و **for** (لمدة) مع المضارع التام. عادة **since** لا تستخدم إلا مع المضارع التام أما **for** فتستخدم معه ومع غيره

طريقة نفي المضارع التام سهلة وتكون بوضع **not**:

He has **not** played

هو لم يلعب

I have **not** played

أنا لم أَلعب

وهكذا ... They have **not** played

هم لم يلعبوا



أيضا تكوين السؤال سهل ويكون ببدء الجملة بـ **have** أو **has** بدلا من الفاعل:



She **has** slept

→ **Has** she slept?

هل قد نامت؟

Ahmed **has** played

→ **Has** Ahmed played?

هل أحمد قد لعب؟

They **have** arrived

→ **Have** they arrived?

هل قد وصلوا؟

وهكذا... اهداء مدونة وجروب وصفحة مذكرات تعليمية
أمثلة للسؤال على الدرس: **كيف نقول بالإنجليزية:**

هل هي قد درست اللغة الإنجليزية؟ الجواب: Has she studied English language?

الجواب: He has not told me

هو لم يخبرني

الجواب: Have you met my father?

هل قد قابلت أبي؟

الجواب: They have not visited their mother

هم لم يزوروا أمهم

الجواب: Have you seen Ahmed?

هل قد رأيت أحمد؟

المضارع التام Present Perfect

• يستخدم لفعل حصل في الماضي ولكن الفعل حدث قبل قليل أو له ارتباط أو أثر في الحاضر، أي أننا نركز على النتيجة الحالية لهذا الفعل:

He, she, it + has
I, you, we, they + have

التصريف الثالث للفعل

He has eaten 2 burgers

لقد أكل 2 برجر



أكل البرجر

الآن شعبان

في المضارع التام لا يهمنا وقت الحدث ولكن يهمنا وقوع الحدث ونتيجته الحالية

الماضي البسيط Past Simple

يستخدم للتعبير عن حدث وقع وانتهى منذ فترة في الماضي ويذكر في الغالب وقت الحدث في الماضي (أمس، يوم الخميس، الأسبوع الماضي، عام 2003، السنة الماضية إلخ)

he, she, it, I, you, we, they +

الفعل الماضي (التصريف الثاني)

He ate 2 burgers yesterday

أكل 2 برجر أمس

أكل البرجر

أمس

الآن

قاعدة مهمة: إذا ذكر في الجملة زمن في الماضي مثل:

(yesterday, last week, last year) أو فهم من الجملة الرجوع إلى زمن

معين في الماضي فإنا يجب أن نستخدم الماضي البسيط ولا نستخدم المضارع التام

35

The Future
with "will"

المستقبل باستخدام: will

@zero 2 best

قاعدة المستقبل باستخدام will هي كما يلي:

he, she, it, I,
you, we, they

+

will

+

الفعل
(التصريف الأول)

I will Help you

سوف أساعدك

He will become famous

سوف يصبح مشهورا

Reem will visit her aunt

ريم سوف تزور خالتها

Hasan will pass the exam

حسن سوف يجتاز الامتحان

طريقة النفي: سهلة وتكون بوضع not:



ملاحظة: will not تصغر: won't

He will not play

هو لن يلعب

مثال: He won't play

They will not come

هم لن يأتوا

طريقة تكوين السؤال: تكون ببدء الجملة بـ will بدلا من الفاعل:



اهداء مدونة وجروب وصفحة مذكرات تعليمية

They will play

Will they play?

هل سيلعبون؟

Ahmed will travel

Will Ahmed travel?

هل سيسافر أحمد؟

ملاحظة: هناك عدة طرق للحديث عن المستقبل وهناك اختلافات في استخداماتها ولكن في هذه المرحلة ستحاول تبسيطها للنسهيل على المتابعين ثم نفصل لاحقا للمتقدمين.

36

The Future

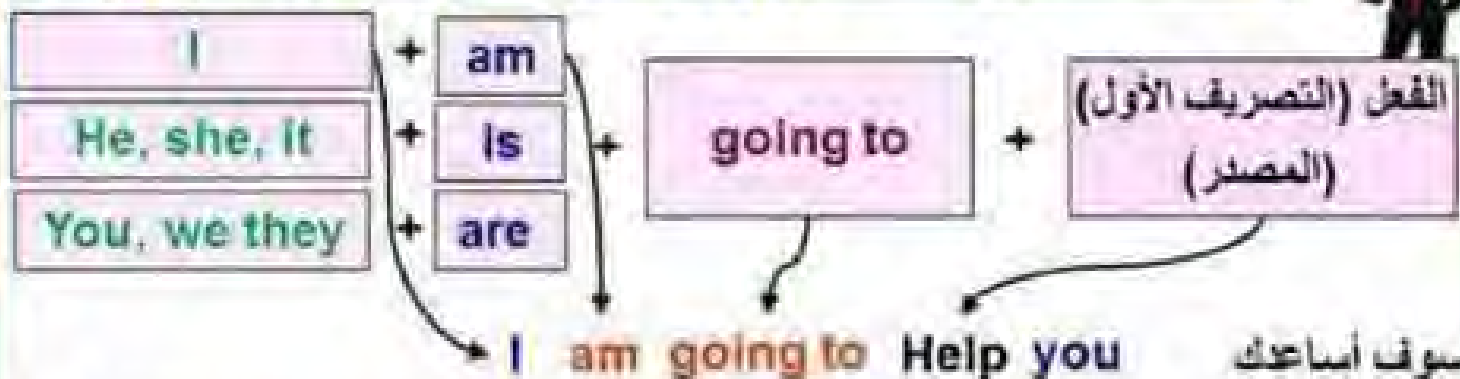
with:

المستقبل باستخدام: "am/is/are + going to"

@zero2best

هذه الطريقة مشابهة للطريقة التي أخذناها بالدرس السابق (will) وغالبا يمكن استخدام كليهما للحديث عن المستقبل وهناك بعض الفروقات بينهما وسنأخذها في الدرس القادم.

قاعدة المستقبل باستخدام (am/is/are) + going to هي:



They are going to visit their aunt

هم سيُزورون خالتهم

Hasan is going to pass the exam

حسن سوف يجتاز الامتحان

أداء مدونة وجروب وصفحة مكررات تعليمية

طريقة النفي: سهلة وتكون بوضع not:

He is not going to play

هو لن يلعب

My friends are not going to come

أصدقائي لن يأتوا

طريقة السؤال: ببدء الجملة بـ am أو is أو are بدلا من الفاعل:

They are going to play

→ Are they going to play?

هل سيلعبون ؟

Ahmed is going to travel

→ Is Ahmed going to travel?

هل سيسافر أحمد ؟

أخذنا طريقتين للحديث عن المستقبل، الأولى باستخدام (will) والثانية باستخدام (going to) وكلاهما تعني (سوف) ويمكن غالباً استخدام كلا الطريقتين في كل أحوال الحديث عن المستقبل، عدا حالتين خاصة بكل واحدة من الطريقتين كما يلي:

أهداء مدونة وجروب وصفحة مذكرات تعليمية



الحالة الثانية ②: عندما نتحدث عن عمل ستقوم به في المستقبل ولديك تخطيط مسبق للقيام به فستستخدم: going to ولا تستخدم: will

مثال: جهزت لوازم الرحلة وتنوي أن تخيم في البر وفي حين سألك صديقك ماذا ستفعل في الاجازة فأنت تقول:

I am going to camp in the desert

لأن لديك تخطيط مسبق للرحلة . لكن لو قرر صديقك أن يخيم معك ففي هذه الحالة ستستخدم will :

I will camp with you

لأنه لم يقرر أن يخيم معك إلا وقت الكلام ولم يكن له تخطيط مسبق

الحالة الأولى ①: عندما تقرر أنك سوف تقوم بعمل معين في نفس وقت الكلام فيجب أن تستخدم: will ولا يمكن في هذه الحالة استخدام: going to

مثال: رأيت شخصاً يحمل صندوقاً ثقيلًا وأردت أن تقول له (سوف أساعدك) فأنت تستخدم will لأنك لم تقرر المساعدة سوى الآن، فنقول:



I will help you



أو مثلاً، قال لك شخص أن الهاتف يرن فأنت تقول: will answer it (سأرد عليه)

ولا تقول: **I am going to answer it**

لأنك لم تقرر الرد على الهاتف إلا وقت الكلام. بينما تستخدم going to إذا كان هناك تخطيط مسبق كما سترون في الحالة الثانية ② :

38

اختصارات (1) Short Forms

@zero2best

am/is/are تختصر عادة في المحادثة والكتابة غير الرسمية كما يلي:

أمثلة



I am

I'm

I'm reading

He is

He's

He's happy

She is

She's

She's playing

It is

It's

It's nice

You are

You're

You're correct

We are

We're

We're in Kuwait

They are

They're

They're strong



تنبيه: لا يمكن استخدام الاختصارات في نهاية الجملة: ~~Yes, I'm.~~ ❌

Yes, I am. ✓

ويمكن استخدام الاختصارات في أي مكان غير نهاية الجملة:

I'm reading ✓

I think he's happy ✓

I have	I've
He has	He's
She has	She's
It has	It's
You have	You've
We have	We've
They have	They've

I have played

→ I've played

She has talked

→ She's talked

They have started

→ They've started

Yes, I have. ✓

Yes, I've ✗

تنبيه: لا تستخدم الاختصارات في نهاية الجملة:

I think he's gone ✓

ويمكن استخدام الاختصارات في أي مكان غير نهاية الجملة:

I will

I'll

He will

He'll

She will

She'll

It will

It'll

تختصر بالنطق
وليس الكتابة

You will

You'll

We will

We'll

They will

They'll

will

I will go to the market → I'll go to the market
 He will help you → He'll help you
 They will buy two cars → They'll buy two cars

تنبيه: لا تستخدم الاختصارات في نهاية الجملة: Yes, I'll. ❌ Yes, I will. ✓

I am Sorry!!!!

ويمكن (بشكل عام) استخدام الاختصارات في أي مكان غير نهاية الجملة.

41

الفعل Can (يستطيع) 1-

@zero2best

Can (فعل مساعد) يساعد فعل آخر في الجملة لبيان القدرة على شيء معين وله معان أخرى. القاعدة كما يلي:

he, she, it, I,
you, we, they

can

الفعل - التصريف الأول
(المصدر)

He can escape (هو) يستطيع أن يهرب

He can play

(هو) يستطيع أن يلعب

She can cook Indian food

(هي) تستطيع أن تطبخ أكل هندي

They can speak English

(هم) يستطيعون أن يتحدثوا الإنجليزية

Sorry!!!!

42

الفعل Can (يستطيع) - 2

@zero2best

طريقة تكوين السؤال والنفي

تكوين السؤال

هل يستطيع أن يهرب؟ → He **can** escape → **Can** he escape?

النفي بوضع: cannot وتختصر can't

(هو) لا يستطيع أن يهرب He **can't** escape

43

The Past
Continuous

الماضي المستمر (1)

@zero2best

I was swimming
when you called me!
كنت أسبح عندما اتصلت بي!



اتصلت بك أمس وما رديت !!
I called you,
yesterday, and you
didn't answer!



أمس

كنت أسبح

↑
اتصل

الآن

I, he, she, it

+

was

+

الفعل

+

ing

you, we, they

+

were

+

I was swimming

أنا كنت أسبح

قاعدة

الماضي
المستمر

44

The Past
Continuous

الماضي المستمر (2)

@zero2best

طريقة تكوين السؤال والنفي

تكوين السؤال ببدء الجملة
by was أو wereHe **was** studying → **Was** he studying? هل كان يذاكر؟

النفي بوضع: not (وتختصر: wasn't أو weren't)

He **was not** studying

(هو) لم يكن يذاكر



Have

فعل مساعد (Auxiliary Verb)

وقد يستخدم **have** كـفـَـل مـِـسـَـاعـِـد لـِـمـِـسـَـاعـِـد
الأفعال الأخرى على تكوين الجملة في زمن
المضارع التام وغيره من الأزمنة الثامة
وفي هذه الحالة يأتي بعد **have** التصريف
الثالث للفعل:

I **have** eaten pizza لقد أكلت بيتزا

He **has** eaten pizza لقد أكل بيتزا

وفي هذه الحالة **have** و **has** فعلان
مساعدان ليس لهما معنى وفائدتهما هي بيان
زمن الفعل الرئيسي الذي يأتي بعدهما وهو في
هذه الجملة (eaten)

فعل رئيسي (Main Verb)

قد يستخدم الفعل **have** كـفـَـل رَئـِـسـِـي مثـل
غيره من الأفعال التي لها معنى مثـل go,
drink, read إلخ

وفي هذه الحالة يكون معناه غالبا «يملك»
والماضي منه هو: **had**

I **have** a car أنا أملك سيارة

I **had** a car أنا ملكت سيارة

I **will have** a car أنا سأملك سيارة

He **has** a car هو يملك سيارة

وله أيضا معان أخرى

تستخدم **has** مع المفرد الغائب: **he, she, it**

تستخدم **have** مع: **I, we, they, you**

