

# هَمْزَةُ الْوَصْلِ

- اقرأ ما يلي ثم لاحظ الكلمات في الجملة التالية :


- افتح الكتاب واقرأ الدرس .

- ١ هَمْزَةُ الْوَصْلِ تُكْتَبُ وَتُنْطَقُ إِذَا جَاءَتْ فِي أَوَّلِ الْكَلَامِ ( افْتَح ) .
  - ٢ هَمْزَةُ الْوَصْلِ تُكْتَبُ وَلَا تُنْطَقُ إِذَا جَاءَتْ فِي وَسْطِ الْكَلَامِ .
- ( الْكِتَابَ - اقْرَأْ - الدَّرْسَ ) .

جميع منديانتها صقر الجنوب التعليمي

هَمْزَةُ الْوَصْلِ: هِيَ هَمْزَةٌ تُكْتَبُ  
وَتُنْطَقُ فِي أَوَّلِ الْكَلَامِ .

وَتُكْتَبُ وَلَا تُنْطَقُ  
فِي وَسْطِ الْكَلَامِ .



- ضع الكلمات الآتية في مكانها الصحيح :



أحمدٌ مبكراً .

عن الشارع .

صفة حميدة .

التلميذ في دراسته .

يديك .

- ضع كلمات تبدأ بهمزة وصل في مكانها المناسب :



- نَصَحَ الْأَبُ ابْنَهُ فَقَالَ لَهُ :

دَرَسَكَ .

عَنِ الْكَهْرِبَاءِ .

الْكِبَارِ .

اللَّهُ عَلَى نِعَمِهِ الْكَثِيرَةِ .

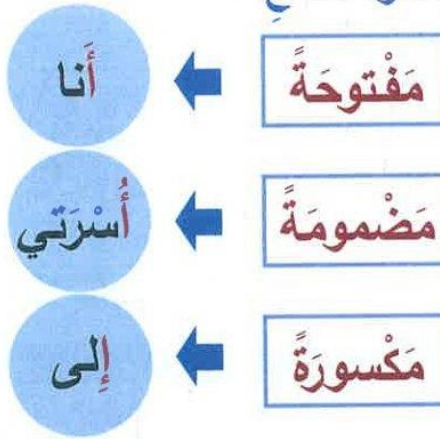
إِلَى الْمَسْجِدِ .

# هَمْزَةُ الْقَطْعِ

- اقرأ ما يلي ثم لاحظ الكلمات التي تحتها خط في الجملة التالية :

- أَنَا أَذْهَبُ مَعَ أُسْرَتِي إِلَى الْبَرِّ.

- 1 هَمْزَةُ الْقَطْعِ تُكْتَبُ وَتُنطَقُ إِذَا جَاءَتْ فِي أَوَّلِ الْكَلَامِ (أَنَا) وَوَسْطِهِ (أَذْهَبُ أُسْرَتِي إِلَى) .
- 2 تَأْتِي هَمْزَةُ الْقَطْعِ :



هَمْزَةُ الْقَطْعِ : هِيَ هَمْزَةٌ تَظْهَرُ فِي الْكِتَابَةِ وَالنُّطْقِ أَيْنَمَا وَقَعَتْ .



- اقرأ الجملَ التَّالِيَةَ ، ثُمَّ اسْتَخْرِجِ الكَلِمَاتِ  
الَّتِي تَبْدَأُ بِهَمْزَةٍ قَطْعٍ :



■ أَنَا أَحِبُّ أُمِّي وَأَبِي .

■ سَافَرَ حُمُودٌ إِلَى عُمَانَ .

■ هَذَا إِنْسَانٌ شَجَاعٌ .

الكَلِمَاتُ الَّتِي تَبْدَأُ  
بِهَمْزَةٍ مَكْسُورَةٍ

الكَلِمَاتُ الَّتِي تَبْدَأُ  
بِهَمْزَةٍ مَفْتُوحَةٍ

الكَلِمَاتُ الَّتِي تَبْدَأُ  
بِهَمْزَةٍ مَضْمُومَةٍ

---

---

---

---

---

---

- ضع أسماء الصور الآتية ، في المكان الخالي :



■ أنا أُحِبُّ \_\_\_\_\_ .

■ في البَحْرِ \_\_\_\_\_ كَثِيرَةٌ .

■ في الكُوَيْتِ \_\_\_\_\_ عَالِيَةٌ .

■ هذا \_\_\_\_\_ جَدِيدٌ .



- ضع الهمزات بأصواتها القصيرة في مكانها الصحيح :



دافع —

يمان —

فراق —

خي —

لى —

ختي —

- ضع همزةً على الكلمات التي تحتاج إلى همزة ، ثم ضع علامة ( ✓ ) ،  
كما في المثال الأول :



اجتمع ■



أصدقاء ■



اسلام ■



الصباح ■



ايمان ■



اشارك ■



استعد ■



احب ■




اساهم ■



اعترف ■

- ارسم دائرة حول الصورة التي تبدأ بهمزة قطع ، ثم اكتبها :



- أدخل همزة الاستفهام على الكلمات المبدوءة بهمزة قطع وكتبها كما في المثال الأول :

أخضُرُ غداً .  
أَخْضُرُ غداً ؟

أبوكَ مُسافرٌ .

أنتَ مدعوٌ .

أخوك مُجتهدٌ .

أقرأُ القِصةَ .

أشرحُ الدرسَ .



**تَعَلَّم :** أن همزة الاستفهام إذا دخلت على كلمة مبدوءة  
بهمزة قطع فإنها تظهر لفظاً وكتابةً .



# تَدْرِيبَاتٌ عَلَى هَمْزَتِي الْوَصْلِ وَالْقَطْعِ

- ضَعْ كُلَّ كَلِمَةٍ فِي مَكَانِهَا الصَّحِيحِ :

أَضَاءَ

أُعَاهِدُ

اسْتَقْبَلْ

اشرح

اعتذر

إهداء

هَمْزَةُ قَطْعٍ

\_\_\_\_\_

\_\_\_\_\_

\_\_\_\_\_

هَمْزَةُ وَصْلِ

\_\_\_\_\_

\_\_\_\_\_

\_\_\_\_\_



- استخرج من الفقرة التالية كما هو مطلوب في الجدول :



قال أحمد لصديقه إبراهيم :  
أذهب إلى المدرسة مبكراً ، واستقبل يومك  
الدراسي بنشاط ، واستذكر دروسك قبل  
الحضور إلى المدرسة ، واستمع إلى شرح  
المعلم ، وشاركه في النقاش ، فأنا أفعل ذلك .

كلمات بها همزة وصل	كلمات بها همزة قطع
_____	_____
_____	_____
_____	_____

- اختر الكلمة الصحيحة التي تملأ الفراغ :

إِتَّبِعْ    اِتَّبِعْ

أمامك حدثٌ .

اسْمُكَ    اِسْمُكَ

ما \_\_\_\_\_ ؟

أَصْحُو    أَصْحُو

نومي مُبَكَّرًا .

اِشْتَرَى    اِشْتَرَى


أبي كتاباً جديداً .

اِبْتَعِدْ    اِبْتَعِدْ

عَنِ الْكَهْرِبَاءِ .

أَمْطَارُ    أَمْطَارُ

الشتاءِ غزيرةً .



- اكتب نوع الهمزة في الفراغ  
كما في المثال الأول :



نوع الهمزة	الكلمة
همزة قطع	أَخَذَ
	إِنْسَانٌ
	اسْتَقْبَلَ
	ارْتَبَطَ
	أَكْرَمَ
	أُسْرَتِي
	الصَّبَاحُ
	اكتُبْ

- استخرج من الجمل  
التالية ما هو مطلوب :



كلمة بها  
همزة وصل

■ اسْتَيْقِظْ أَحْمَدُ مُبَكَّرًا .

كلمة بها  
همزة قطع

■ أَنْتِ امْرَأَةٌ كَرِيمَةٌ .

كلمة بها  
همزة وصل

■ اعْتَمِدْ عَلَى نَفْسِكَ .

كلمة بها  
همزة وصل

■ فِي الْغَابَةِ طُيُورٌ جَمِيلَةٌ .

كلمة بها  
همزة قطع

■ أَسْوَاقُ الْكُوَيْتِ جَمِيلَةٌ .

كلمة بها  
همزة قطع

■ أَحْسِنْ إِلَى وَالِدَيْكَ .

- ابحث باستخدام محرك البحث (جوجل) عن ثلاثة أسماء لحيوانات تبدأ بهمزة قطع :

- ابحث باستخدام محرك البحث (جوجل) عن ثلاثة أسماء لنبات تبدأ بهمزة قطع :



## التَّمْيِيزُ بَيْنَ هَمْزَتِي الْقَطْعِ وَالْوَصْلِ

نُمَيِّزُ بَيْنَهُمَا يَا حَمْدُ بِإِدْخَالِ  
الْوَاوِ عَلَى كُلِّ مِنْهُمَا :  
- فَإِذَا ظَهَرَتْ فِي النُّطْقِ فَهِيَ هَمْزَةُ  
قَطْعٍ ( أَحْمَدُ - وَأَحْمَدُ ) .  
- وَإِذَا لَمْ تَظْهَرِ فِي النُّطْقِ فَهِيَ هَمْزَةُ  
وَصْلِ ( ابْتَسَمَ - وَابْتَسَمَ ) .

- كَيْفَ نُمَيِّزُ بَيْنَ هَمْزَتِي  
الْقَطْعِ وَالْوَصْلِ يَا عَبِيرُ ؟



- أدخل الواو على الكلمات الآتية ثم ضع علامة ( ✓ ) أمام الاختيار الصحيح كما في المثال الأول :

لم تظهر الهمزة في النطق	تظهر الهمزة في النطق	إدخال الواو	الكلمة
<input type="radio"/>	<input checked="" type="radio"/>	<del>وأذاكر</del>	أذاكر ■
<input checked="" type="radio"/>	<input type="radio"/>	<del>واعترض</del>	اعترض ■
<input type="radio"/>	<input type="radio"/>	_____	اختراع ■
<input type="radio"/>	<input type="radio"/>	_____	أشعل ■
<input type="radio"/>	<input type="radio"/>	_____	انظر ■
<input type="radio"/>	<input type="radio"/>	_____	إن ■
<input type="radio"/>	<input type="radio"/>	_____	استطاع ■
<input type="radio"/>	<input type="radio"/>	_____	أخبار ■



- أدخل الواو على الكلمات الآتية ، ثم ضعها في مكانها المناسب من  
الجملة التالية كما في المثال الأول :



- إِمَامٌ : وَإِمَامٌ
- أَكَلْتُ : \_\_\_\_\_
- أُمِّي : \_\_\_\_\_
- أَزْهَارٌ : \_\_\_\_\_
- أَسْوَدٌ : \_\_\_\_\_

مثال في الْمَسْجِدِ مُصَلِّونَ وَإِمَامٌ .

- في الْغَابَةِ نَمورٌ وَ \_\_\_\_\_ .
- شَرِبْتُ مَاءً وَ \_\_\_\_\_ فَكَيْهَةٌ .
- في الْحَدِيقَةِ أَشْجَارٌ وَ \_\_\_\_\_ .
- أَنَا أَسَاعِدُ أَبِي وَ \_\_\_\_\_ .

- أدخل الواو على الكلمات الآتية ، ثم ضعها في مكانها المناسب كما في المثال الأول :

_____	اجلس	_____	ابتعَد
_____	استمتعتنا	_____	اطمأنَّ
_____		_____	ارحم

مثال طار العصفور **وابتعَد** عن الشجرة .

- زُرنا الحديقة \_\_\_\_\_ بالجوَّ الجميل .
- زار أحمدُ صديقَهُ \_\_\_\_\_ على صحته .
- ادخلِ الفصلَ \_\_\_\_\_ بهُدوءٍ .
- احترمِ الكبيرَ \_\_\_\_\_ الصغيرَ .





[WWW.JNOB-JO.COM](http://WWW.JNOB-JO.COM)