



الإمارات العربية المتحدة
وزارة التربية والتعليم



الإمارات
The Emirates

عاصمة
رواد الأعمال
في العالم





ما هو مشروع *التاجر الصغير؟

"التاجر الصغير" هو برنامج وطني طموح يهدف إلى إعداد جيل مبدع من رواد الأعمال الصغار القادرين على تحويل الأفكار المبتكرة إلى مشاريع واقعية ومستدامة، وذلك عبر رحلة تعليمية متدرجة تبدأ من المدرسة وتمتد إلى المجتمع، وتنتهي بمعرض وطني.

يعمل على تنمية المهارات العملية للطلبة في الإنتاج والتسويق والإدارة المالية وخدمة العملاء، لتشجيعهم على بناء أعمالهم الخاصة والاستفادة من الفرص الكبيرة التي يوفرها اقتصادنا الوطني، ليصبحوا جزءاً فاعلاً من المجتمع.

ويعكس رؤية الوزارة في تعزيز ودمج ثقافة ريادة الأعمال في المنظومة التعليمية والمجتمعية، ضمن الحملة الوطنية 'الإمارات عاصمة رواد الأعمال في العالم'.





من المدارس الحكومية والخاصة في الدولة
يستهدفهم البرنامج.

100+ ألف
طالب وطالبة

يستهدف البرنامج ابتكاراتها.

2000+
فكرة
ومشروع طلابي

يشارك في المعرض الوطني للتاجر الصغير الذي سيُقام
في ختام البرنامج.

100
مشروع

مشاركة سيتاح لأصحابها عرضها أمام مستثمرين
ورواد أعمال لتوفير فرص دعم حقيقية.

10
مشاريع



المهارات التي يركز عليها البرنامج

إدارة الوقت والموارد

الإبداع والابتكار

الالتزام والانضباط

اكتشاف الفرص

التعامل مع العملاء

مفهوم الادخار

مهارات البيع

الثقافة المالية

الإقناع وإيصال الأفكار بوضوح

الاستدامة ونمو الأعمال

بناء وتخطيط نموذج العمل التجاري



آلية التسجيل حسب الفئات العمرية



تسجيل الطالب عبر الرابط المخصص للتسجيل
(من خلال ولي الأمر أو المشرف).

الحلقة الأولى
(الصف الأول
إلى الصف الرابع)


تسجيل الطالب عبر الرابط المخصص للتسجيل
(من خلال المشرف فقط).

الحلقة الثانية
(الصف الخامس
إلى الثامن)

تسجيل الطالب عبر الرابط المخصص للتسجيل.

الحلقة الثالثة
(الصف التاسع
إلى الثاني عشر)

إرفاق فيديو قصير عن المشروع.



يجب أن يتضمن الفيديو

اسم الفريق أو اسم المشروع

01

فكرة المشروع (التركيز على الخصائص المميزة)

02

ما هو المنتج أو الخدمة التي يقدمها المشروع؟

03

من هم الجمهور المستهدف؟

04

تكلفة المشروع

05

قنوات البيع

06

يمكن تقديم نموذج أو عينة من المنتج في الفيديو (اختياري)

07



معايير الفيديو*

01	ألا تقل مدة الفيديو عن 30 ثانية ولا تزيد عن 90 ثانية.
02	أن تكون أبعاد الفيديو بشكل أفقي: Aspect Ratio 16:9.
03	أن تكون صيغة الفيديو: MP4 أو MOV.
04	ألا يزيد حجم الفيديو عن 1 جيجا بايت كحد أقصى.
05	أن يكون الفيديو واضحاً وجودة عالية.
06	ظهور الطالب بوضوح واختيار إضاءة مناسبة.
07	عدم استخدام أي مؤثرات صوتية أو بصرية.
08	تحميل مقطع الفيديو كملف واحد.

المشاركة:

01 موافقة ولي الأمر على مشاركة الطالب والظهور الإعلامي

02 ألا تكون المشاريع المشاركة حاصلة على رخصة تجارية

03 أن يكون عدد المشاركين في المشروع من 1 إلى 2 مشارك (لطلبة الحلقة الأولى)

04 أن يكون عدد المشاركين في المشروع من 2 إلى 3 مشارك (لطلبة الحلقة الثانية والثالثة)


05 أن يكون لكل فريق مشروع واحد فقط

06 يُسمح للمشاركين بإحضار رعاة للمشاريع وإعلام المنظمين مسبقاً بذلك

07 يُمنع منعاً باتاً تسويق أو بيع منتجات وخدمات الرعاية خلال المعرض



مجالات الرئيسية للمشاركة



التعليم

- وسائل وأدوات تعليمية
- ألعاب تعليمية

البيئة والاستدامة

- منتجات إعادة التدوير
- الطاقة المتجددة

التراث والثقافة والفنون

- الملابس والاكسسوارات
- التطريز
- الرسم والتصوير
- الحفر على الخشب
- الرسم على المرايا والزجاج
- المنتجات التراثية

التقنية والابتكار

- تكنولوجيا المعلومات
- التطبيقات الذكية
- البرمجة

ملاحظة:

- 01 يُمكن للطلبة تقديم مشاريعهم في مجالات أخرى غير المذكورة أعلاه
- 02 تُمنع المشاركة بمشاريع تتعلق ببيع وشراء الحيوانات، أو المنتجات التي تحتوي على غاز الهيليوم، أو أي أنشطة تتطلب حرارة عالية، أو تنبعث منها غازات أو مواد خطيرة
- 03 تُمنع المشاركة بمشاريع تتعلق بأنواع الأدوية والمواد الغذائية



المعرض الوطني

للتاجر الصغير



متطلبات مشاركة المشاريع المتأهلة للمعرض

- 01 الالتزام بعرض المنتجات الخاصة بالمشروع المقدم مسبقاً
- 02 الالتزام بالوقت المحدد للمعرض الوطني والحضور طوال فترة المعرض
- 03 ارتداء الزي المدرسي أو الزي الوطني الرسمي مثل: (الكندورة للطلاب، والعباءة للطالبات)
- 04 تصميم هوية بصرية وشعار مميز للمشروع. (اختياري)

سيوفر البرنامج لجميع الفرق المتأهلة خلال فترة المعرض

- 01 المبيت والضيافة للفريق والمشرف المرافق طوال فترة المعرض (حسب المسافة)
- 02 ركناً خاصاً مجهزاً بالكامل لعرض وبيع المنتجات
- 03 دفاتر إيصالات
- 04 نموذج رخصة تجارية (لتعزيز مفهوم ريادة الأعمال بين الطلاب فقط، وليست رخصة رسمية)
- 05 شهادات لجميع المشاركين



معايير التقييم خلال المعرض الوطني للتاجر الصغير

المعيار	الوصف
فكرة وأصالة المشروع	<ul style="list-style-type: none"> وضوح المشكلة التي يستهدفها المشروع وارتباطها باحتياج واقعي مدى أصالة الفكرة وتميزها عن الحلول الموجودة وجود عنصر ابتكار أو طريقة جديدة لحل المشكلة وضوح الهدف الرئيسي للمشروع التفكير الإبداعي في تطوير الفكرة (كيف تطورت من فكرة أولى إلى نسخة أفضل)
الخطة التنفيذية ودراسة الجدوى	<ul style="list-style-type: none"> وضوح الفئة / الجمهور المستهدف وضوح خطوات وخطة التنفيذ تحديد الموارد المطلوبة (بشرية، مادية، تقنية) تحليل مبسط للتكلفة مقابل الفوائد دراسة المخاطر المحتملة وطرق التعامل معها مدى واقعية تنفيذ المشروع في البيئة المستهدفة مستوى التقدم في المشروع (فكرة - نموذج أولي - تطبيق فعلي)
التسويق والاستدامة	<ul style="list-style-type: none"> توضيح قيمة المشروع للمستفيد وكيف يلبي احتياجه اختيار قنوات تسويقية مناسبة لطبيعة المشروع خطة ترويج مبسطة بجدول زمني تقريبي أفكار لجذب شركاء أو داعمين للمشروع تصور واضح لاستمرارية المشروع وتطويره على المدى البعيد

المعيار	الوصف
مهارات ريادة الأعمال والمهارات الشخصية	<ul style="list-style-type: none"> ● تحديد المشكلة والفرصة بطريقة ريادية ● وضوح العرض وتقديم الفكرة بشكل منظم ● القدرة على الإقناع والرد على أسئلة لجنة التحكيم ● العمل الجماعي وتوزيع الأدوار بين أفراد الفريق ● مهارات حل المشكلات واتخاذ القرار ● المرونة والاستجابة للتحديات والظروف المتغيرة
البحث والأثر التعليمي	<ul style="list-style-type: none"> ● استخدام مصادر ومراجع متنوعة وموثوقة ● توثيق المراجع بشكل مبسط في العرض أو التقرير ● توضيح ما تعلمه الطلبة خلال إعداد المشروع ● ربط المشروع بالمنهج الدراسية أو بواقع الطلبة ● تقديم تأمل حول ما نجح وما يمكن تحسينه مستقبلاً

مهام ومسؤوليات المدرسة

01 تقديم الدعم والتوجيه اللازم لتعزيز مشاركة الطلبة

02 تحديد مشرفي الفرق على مستوى كل مدرسة

03 تولى الإجراءات الإدارية اللازمة لضمان تسهيل مشاركة الفرق الطلابية وحضور المشرفين في الفعاليات والأنشطة المصاحبة للمبادرة حسب الجدول الزمني، مثل: (توفير المواصلات، موافقات أولياء الأمور)

04 تنظيم ورش تدريبية للطلبة حول مفاهيم التاجر الصغير



مهام ومسؤوليات المشرفين

يتولى المشرف تسجيل الطلبة عن طريق الرابط المخصص للمشاركة، (3 مشاريع كحد أقصى)	01
التأكد ألا تكون المشاريع المشاركة حاصلة على رخصة تجارية	02
متابعة تفاصيل مشاريع الفرق المسؤول عنها ومرافقتهم في المعرض	03
دعم الفرق في إعداد تخطيط نموذج العمل التجاري الخاص بمشاريعهم والتحضير للعرض الشفهي وتدريبهم على مهارات العرض أمام لجنة التحكيم	04

المبادئ العامة للمشاركة

- الاحترام والتعاون التام مع جميع المشرفين، ولجنتي التحكيم والتنظيم، والمتطوعين، والمشاركين
- الالتزام بالمبادئ الأخلاقية، وقيم النزاهة، والصدق، والأمانة
- اتباع لوائح السلامة العامة
- التحلي بالمسؤولية والروح الرياضية
- العمل بروح الفريق الواحد
- تقدير جهود الزملاء والمنافسين

ملاحظة:

في حالة مخالفة أي من المبادئ، يحق للجنة التحكيم والتنظيم استبعاد الفريق من المشاركة فوراً دون أي تهاون وسحب الجوائز الممنوحة.



الجدول الزمني للبرنامج



الإعلان عن انطلاق المسابقة وبدء تقديم المشاركات	5 ديسمبر 2025 فتح باب التسجيل
آخر موعد لاستكمال التسجيل وتقديم المشاركات	9 يناير 2026 إغلاق باب التسجيل
<ul style="list-style-type: none">اختيار أفضل 100 مشروع (ذات التقييم الأعلى)التواصل مع الفرق المتأهلة للمشاركة في المعرض الوطني للتاجر الصغير	19 يناير 2026 الإعلان عن المشاريع المتأهلة
عقد جلسات تعريفية افتراضية للمشاركين المتأهلين، تتناول متطلبات المعرض، الضوابط والتعليمات، وآلية التقييم	28-27-26 يناير 2026 جلسات تعريفية
تنظيم معرض وطني يضم المشاريع المئة المتأهلة لعرض منتجاتهم، ويشمل حفل ختامي للترويج وتكريم أفضل 10 مشاريع رائدة	15-14-13 فبراير 2026 المعرض الوطني
تنظيم لقاء خاص للمشاريع العشرة الفائزة لعرضها أمام رواد الأعمال والمستثمرين، بهدف توفير فرص دعم حقيقية	7 أبريل 2026 العرض على رواد الأعمال والمستثمرين
تنفيذ سلسلة من ورش العمل المتعلقة بالثقافة المالية وريادة الأعمال للمدارس على مدار العام	طوال عام 2026 ورش إثنائية حول الثقافة المالية

+ نستقبل مشاركاتكم من خلال الرابط +

<https://ucompete.ae/traders>

+ وفي حال لديكم أي استفسارات،
يمكنكم التواصل معنا عبر +

young.entrepreneur@ucompete.ae





MOEUAEofficial



السلام عليكم ورحمة الله وبركاته
نرحب بكم في
موقع ومنتديات صقر الجنوب التعليمية
منهاج دولة الامارات العربية المتحدة

المنهاج الحكومي الوزاري
المنهاج الخاص للمدارس الخاصة
منهاج غير الناطقين بالعربية

ويسعدنا ويشرفنا ان نستمر معكم في تقديم
كل ما هو جديد للمنهاج المحدثه المطورة ولجميع
المستويات والمواد
ملفات نجعلها من كل مكان ونضعها لكم في مكان واحد
لما ان جميع ما ننشر مجاني ١٠٠%

أخي الزائر - أختي الزائرة ان دعمكم لنا هو انضمامكم لنا
فهو شرف كبير لنا
صفحتنا على الفيس بوك هنا
مجموعتنا على الفيس بوك هنا
مجموعتنا على التلقرام هنا
قنواتنا على اليوتيوب هنا

جميع ملفاتنا نرفعها على مركز تحميل خاص في صقر الجنوب

نحن نسعى دائما الى تقديم كل ما هو أفضل لكم و هذا وعد منا ان شاء الله
شجعونا دائما حتى نواصل في العطاء و نسأل الله ان يوفقنا و يسدد خطانا

في حال واجهتك اي مشكلة في تحميل اي ملف
من منتديات صقر الجنوب المنهاج الاماراتي
صفحة اتصل بنا





الإمارات العربية المتحدة
وزارة التربية والتعليم

قنوات التلقرام للمنهاج الاماراتي لجميع الصفوف والفصول

قناة الصف الثالث

قناة الصف الثاني

قناة الصف الأول

قناة الصف السادس

قناة الصف الخامس

قناة الصف الرابع

قناة الصف التاسع

قناة الصف الثامن

قناة الصف السابع

قناة الصف الثاني عشر

قناة الصف الحادي عشر

قناة الصف العاشر



الإمارات العربية المتحدة
وزارة التربية والتعليم

مجموعات الفيس بوك للمنهاج الاماراتي الفصل الاول والفصل الثاني والثالث محدث

الفصل الثالث

الفصل الثاني

الفصل الأول

الفصل السادس

الفصل الخامس

الفصل الرابع

الفصل التاسع

الفصل الثامن

الفصل السابع

الفصل الثاني عشر

الفصل الحادي عشر

الفصل العاشر

صفحتنا على الفيس بوك

قناة اليوتيوب للمنهاج الاماراتي

الهدف الرئيسي لنتديات صقر الجنوب

هو

منهة تعليمية مجانية

هدفنا المنفعة ونشر العلم

نشر العلم مجاناً لكك من يطلب العلم في جميع أنحاء العالم
لا نفرض أي رسوم أو نفقات على العضويات في الموقع

علما انه مجاني بدون تسجيل عضوية

لنستمر في البقاء ان شاء الله

يمكن ان تساهم في استمرارنا والتخفيف

عنا مهاريف السيرفر والاستضافة

مرهما كانت مساهمتك صغيرة أو كبيرة، لها أثر كبير في استمرار

الموقع لتقديم خدماته المجانية من ملفات مهربية ومنقولة

من خلال دعمنا على حسابنا الخاص على

[من خلال الضغط هنا PayPal](#)