

Grade
2

Welcome

ملخص الوحدة الترحيبية للصف الثاني

أحبي الصغار ... طلاب الصف الثاني

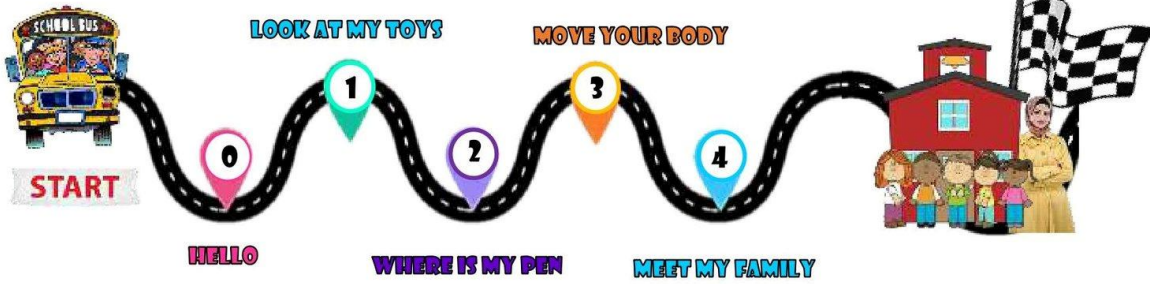
هيا لنبدأ معاً رحلة تعلم مادة اللغة الإنجليزية معي أنا المعلمة نداء حميد ...

هل أنتم مستعدون؟

2



يحتوي كتاب اللغة الإنجليزية لهذا الفصل على أربع وحدات بالإضافة إلى الوحدة الترحيبية



Welcome Hello!

نحن فريق
المساعدين



➤ Let's meet our friends:



المعلمة نداء حميد



0777645520

للمزيد من الشروحات

1

إعداد : أ. نداء حميد

من إعداد أ. نداء حميد تم تجميع وتحميل الملف من قبل: منتديات صقر الجنوب التعليمية



Grade
2

Welcome

ملخص الوحدة الترحيبية للصف الثاني



➤ Write your name



What's your name?

I'm Polly



Aa Bb Cc Dd Ee Ff Gg Hh Ii Jj Kk Ll Mm
Nn Oo Pp Qq Rr Ss Tt Uu Vv Ww Xx Yy Zz

I'm -----



➤ Let's learn colours:



➤ Let's colour:

لا تنسى متابعة صفحة المعلمة نداء حميد على الفيسبوك لتحصل على باقي الوجد

المعلمة نداء حميد



المعلمة نداء حميد



0777645520

للمزيد من الشروحات

2

إعداد : أ. نداء حميد

من إعداد أ. نداء حميد تم تجميع وتحميل الملف من قبله :: منتديات صقر الجنوب التعليمية



Grade
2

Welcome

ملخص الوحدة الترحيبية للصف الثاني

➤ Let's count: هيا نعد

Numbers
الأرقام



➤ Let's count:

11 eleven 12 twelve 13 thirteen 14 fourteen 15 fifteen 16 sixteen 17 seventeen 18 eighteen 19 nineteen 20 twenty

Let's
practice



1			4		6		8	9	
11		13		15		17			20



لا تنسى متابعة صفحة المعلمة نداء حميد على الفيسبوك لتحصل على باقي الوجد

المعلمة نداء حميد



المعلمة نداء حميد



0777645520

للمزيد من الشروحات

3

إعداد : أ. نداء حميد

من إعداد أ. نداء حميد تم تجميع وتحميل الملف من قبله :: منتديات صقر الجنوب التعليمية



Grade
2

Welcome

ملخص الوحدة الترحيبية للصف الثاني

صندوق المفردات سيتم من خلاله مراجعة الأرقام و الألوان

Welcome Hello!

Numbers: one, two, three, four, five, six, seven, eight, nine, ten
Colours: black, blue, brown, green, orange, pink, purple, red, white, yellow

1 Find and circle. 2 Listen and read.

1 Hello! What's your name?
Hi! I'm Polly.
My name's Tom.
This is Sami.
Bo!
Come on, Bo!
How old are you?
I'm seven.
And my name's Laila.
Goodbye!
Be friendly!

Numbers: one, two, three, four, five, six, seven, eight, nine, ten
Colours: black, blue, brown, green, orange, pink, purple, red, white, yellow

1 Find and circle. 7

جد وضع دائرة : (ابحث عن الرقم 7)

لا تنسى متابعة صفحة المعلمة نداء حميد على الفيسبوك لتحصل على باقي الوجد

المعلمة نداء حميد

مرحباً! ما اسمك?
بو
مرحباً! أنا بولي
اسمي توم وهذا سامي
هيا يا بو
كم عمرك?
واسمي ليلي
مع السلامة
عمرى سبع سنوات

Hello : مرحباً

What's your name? ما اسمك

This is : هذا

How old are you? كم عمرك

Goodbye: مع السلامة



المعلمة نداء حميد

0777645520

للمزيد من الشروحات

4

إعداد : أ. نداء حميد

من إعداد أ. نداء حميد تم تجميع وتصميم الملف من قبله. : منتديات صقر الجنوب التعليمية

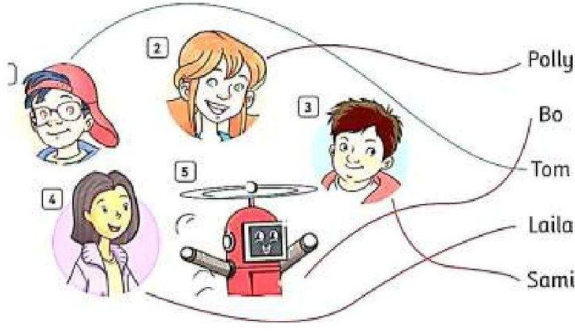


Grade
2

Welcome

ملخص الوحدة الترحيبية للصف الثاني

3 Listen and match.



المطلوب في هذا التمرين أن يستمع الطالب للحوار ثم يصل كل صورة بالاسم

- 1 **Woman:** This is Tom.
Tom: Hello. My name's Tom.
2 **Woman:** This is Polly.
Polly: Hello. I'm Polly.
3 **Woman:** This is Sami.
Sami: Hello. My name's Sami.
4 **Woman:** This is Laila.
Laila: Hello. I'm Laila.
5 **Woman:** This is Bo.
Bo: Hello. I'm Bo.

- 1 امرأة: هذا توم. المناسب
توم: مرحباً. اسمي توم.
2 امرأة: هذه بولي.
بولي: مرحباً. أنا بولي.
3 امرأة: هذا سامي.
سامي: مرحباً. اسمي سامي.
4 امرأة: هذه ليلي.
ليلي: مرحباً. أنا ليلي.
5 امرأة: هذابو.
بو: مرحباً. أنا بو.

5 Listen and read.

المطلوب في هذا التمرين أن يستمع الطالب للحوار (مقابلة أصدقاء جدد)



Hello! I'm Jamal.
What's your name?

My name's Omar.

Hi, Omar. How old are you?

I'm seven. How old are you?

I'm six.

مرحباً! أنا جمال.
ما اسمك؟


اسمي عمر

أهلاً عمر. كم عمرك؟

عمرى سبع 7. كم عمرك؟

أنا ست 6

1 Listen and chant.



one two three four five six seven eight nine ten



المعلمة نداء حميد



0777645520

للمزيد من الشروحات

5

إعداد: أ. نداء حميد

من إعداد أ. نداء حميد تم تجميع وتصميم الملف من قبله. منتديات صقر الجنوب التعليمية



Grade
2

Welcome

ملخص الوحدة الترحيبية للصف الثاني

لا تنسى متابعة صفحة المعلمة نداء حميد على الفيسبوك لتحصل
على باقي الوجد



المعلمة نداء حميد



➤ Trace and copy:

one one one one one

two two two two

three three three

four four four four

five five five five

six six six six six

seven seven seven

eight eight eight

nine nine nine nine

ten ten ten ten



المعلمة نداء حميد



0777645520

للمزيد من الشروحات

6

إعداد : أ. نداء حميد

من إعداد أ. نداء حميد تم تجميع وتحميل الملف من قبله. منتديات صقر الجنوب التعليمية



Grade
2

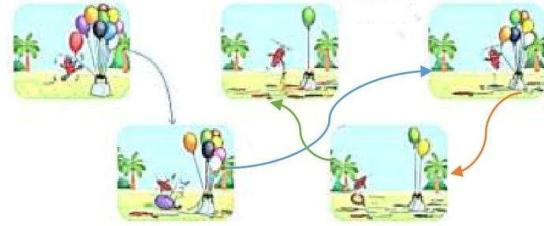
Welcome

ملخص الوحدة الترحيبية للصف الثاني

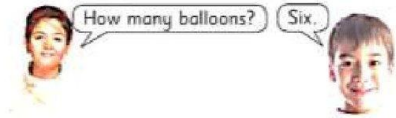
2 Listen and draw. Then say.

Boy 1: How many balloons?
Boy 2: Ten.
Boy 1: How many balloons?
Boy 2: Eight.
Boy 1: How many balloons?
Boy 2: Six.

Boy 1: How many balloons?
Boy 2: Three.
Boy 1: How many balloons?
Boy 2: One. One balloon.



How many?



تعني "كم عدد...؟" وتستخدم عندما نسأل عن أشياء يمكن عدّها
الاسم بعدها يكون جمعاً مثلاً (books, pens, cats)

3 Look at page 4. Count and write.

المطلوب في هذا التمرين أن يرجع الطالب للصفحة رقم 4 يعد الأشياء في الصور ثم يكتب العدد



How many flower? Nine

How many lemons? Five



لا تنسى متابعة صفحة المعلمة نداء حميد على الفيسبوك لتحصل
على باقي الوجد



المعلمة نداء حميد



المعلمة نداء حميد



0777645520

للمزيد من الشروحات

7

إعداد : أ. نداء حميد

من إعداد أ. نداء حميد تم تجميع وتصميم الملف من قبله. :: منتديات صقر الجنوب التعليمية




Grade
2

Welcome

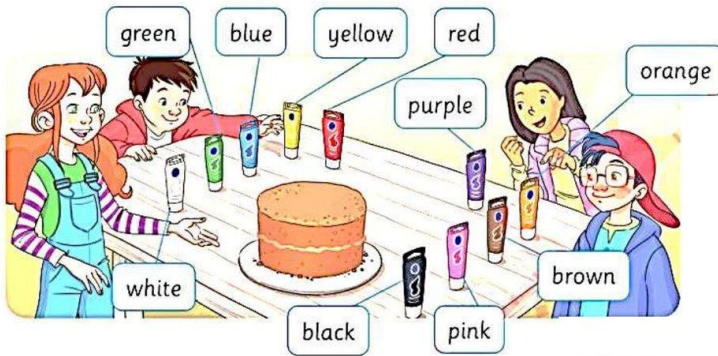
ملخص الوحدة الترحيبية للصف الثاني

How many?



4  Listen and say. Then listen and point.

في هذا التمرين سيتم مراجعة الألوان



لا تنسى متابعة صفحة المعلمة نداء حميد على الفيسبوك لتحصل على باقي الوجد



المعلمة نداء حميد



المعلمة نداء حميد



0777645520

للمزيد من الشروحات

8

إعداد : أ. نداء حميد

من إعداد أ. نداء حميد تم تجميع وتحميل الملف من قبله :: منتديات صقر الجنوب التعليمية



Grade
2

Welcome

ملخص الوحدة الترحيبية للصف الثاني

➤ Trace and copy:



blue blue blue blue blue



pink pink pink pink pink



black black black black black



red red red red red



purple purple purple



orange orange orange



green green green green



yellow yellow yellow



white white white white



grey grey grey grey



لا تنسى متابعة صفحة المعلمة نداء حميد على الفيسبوك لتحصل على باقي الوجد



المعلمة نداء حميد



المعلمة نداء حميد



0777645520

للمزيد من الشروحات

9

إعداد : أ. نداء حميد

من إعداد أ. نداء حميد تم تجميع وتحميل الملف من قبله :: منتديات صقر الجنوب التعليمية



Grade
2

Welcome

ملخص الوحدة الترحيبية للصف الثاني

5 Listen and sing.



Red, yellow, blue or green.
What colour is it?
Green, it's green.



Black, white, pink or blue.
What colour is it?
Blue, it's blue.



Purple, orange, brown or pink.
What colour is it?
Pink, it's pink.



Green, red, brown! Oh, no!
What colour is it?
White, it's white.



أحمر، أصفر، أزرق، أو أخضر.

ما لونه؟

أسود

أخضر، إنه أخضر.

بنفسجي، برتقالي، بني، أو وردي.

أخضر

ما لونه؟

وردي، إنه وردي.



أسود، أبيض، وردي، أو أزرق.

ما لونه؟

أزرق، إنه أزرق.

أخضر، أحمر، بني! أوه، لا!

ما لونه؟

أبيض، إنه أبيض.



لا تنسى متابعة صفحة المعلمة نداء حميد على الفيسبوك لتحصل على باقي الوجد



المعلمة نداء حميد



المعلمة نداء حميد



0777645520

للمزيد من الشروحات

10

إعداد : أ. نداء حميد

من إعداد أ. نداء حميد تم تجميع وتحميل الملف من قبل: منتديات صقر الجنوب التعليمية



Grade
2

Welcome

ملخص الوحدة الترحيبية للصف الثاني

What colour is it?

ما لونه؟

It's + اللون

➤ What colour is it?

It's -----

It's -----



6 Look at page 4. Find and say.



Number 1.
What colour is it?

It's purple.

Number 2. What colour is it? It's **brown**

Number 3. What colour is it? It's **blue**

Number 4. What colour is it? It's **green**

Number 5. What colour is it? It's **yellow**

لا تنسى متابعة صفحة المعلمة
نداء حميد على الفيسبوك
لتحصل على باقي الوجد



المعلمة نداء حميد



المعلمة نداء حميد



0777645520

للمزيد من الشروحات

11

إعداد : أ. نداء حميد

من إعداد أ. نداء حميد تم تجميع وتحميل الملف من قبله. :: منتديات صقر الجنوب التعليمية