




# ملف أنشطة تدريسية



## محتويات الملف

المجموعات المعرفية
الأشكال الهندسية
الألوان
أعضاء الجسم
الفاكهة
الخضروات
الحيوانات
المفاهيم
كبير وصغير
حار وبارد
ناعم وخشن
طويل وقصير
تنمية التآزر البصري والحركي الدقيق
التوصيل بين نقاط مرسومه بشكل افقي
التوصيل بين نقاط مرسومه بشكل عامودي
التوصيل بين نقاط مرسومه بشكل مائل
التوصيل بين نقاط مرسومه بشكل منحنى
التوصيل بين نقاط مرسومه بأشكال هندسية (مربع، مثلث، دائرة، مستطيل)
التوصيل بين نقاط مرسومة على شكل متاهة ( M ، N ، Z )
أنشطة الاستعداد الأكاديمي
الحروف الهجائية
الأعداد
رسم الأشكال الهندسية
كتابة الأرقام من واحد إلى عشرة
كتابة الحروف الهجائية عن نموذج



# المجموعات المعرفية

# الأشكال الهندسية



# المربع

الاسم: .....

## تعلم الأشكال الهندسية


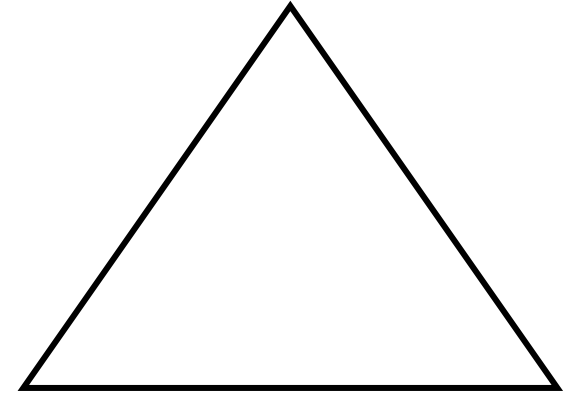
لَوْن، ارسم على نقاط متقاربة، وصل بين النقاط المتباعدة، ارسم مربع



# المثلث

الاسم: .....  
تعلم الأشكال الهندسية

لَوْن، اِرسِم على نِقاط مُتقاربة، وِصِّل بين النِقاط المُتباعِدة، اِرسِم مُثلث



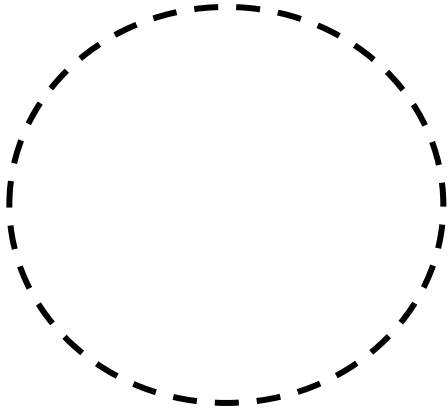


# الدائرة

الاسم: .....

## تعلم الأشكال الهندسية

لَوْن، ارسم على نقاط متقاربة، وصل بين النقاط المتباعدة، ارسم دائرة




# المستطيل

الاسم: .....

## تعلم الأشكال الهندسية

لَوْن، اِرسِم على نِقاط مُتقاربة، وَصِّل بين النِقاط المُتباعِدة، اِرسِم مُستطيل


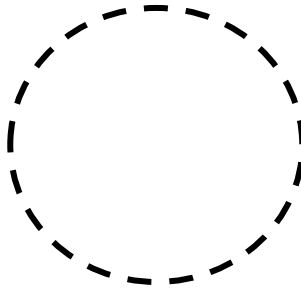
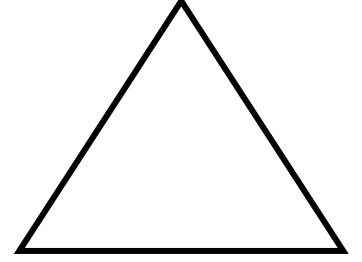
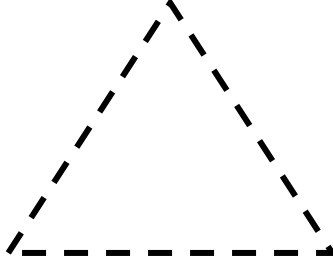





الاسم: .....





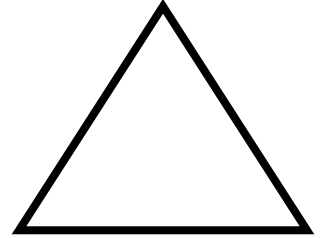

## تعلم الأشكال الهندسية

لَوْن، ارسم على نقاط متقاربة، وصِّل بين النقاط المتباعدة، ارسم


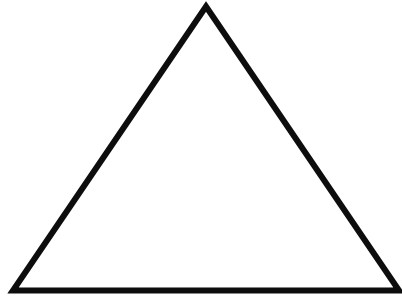




## ربط الأشكال الهندسية المتشابهة بخط

الاسم: .....





## مطابقة الأشكال الهندسية



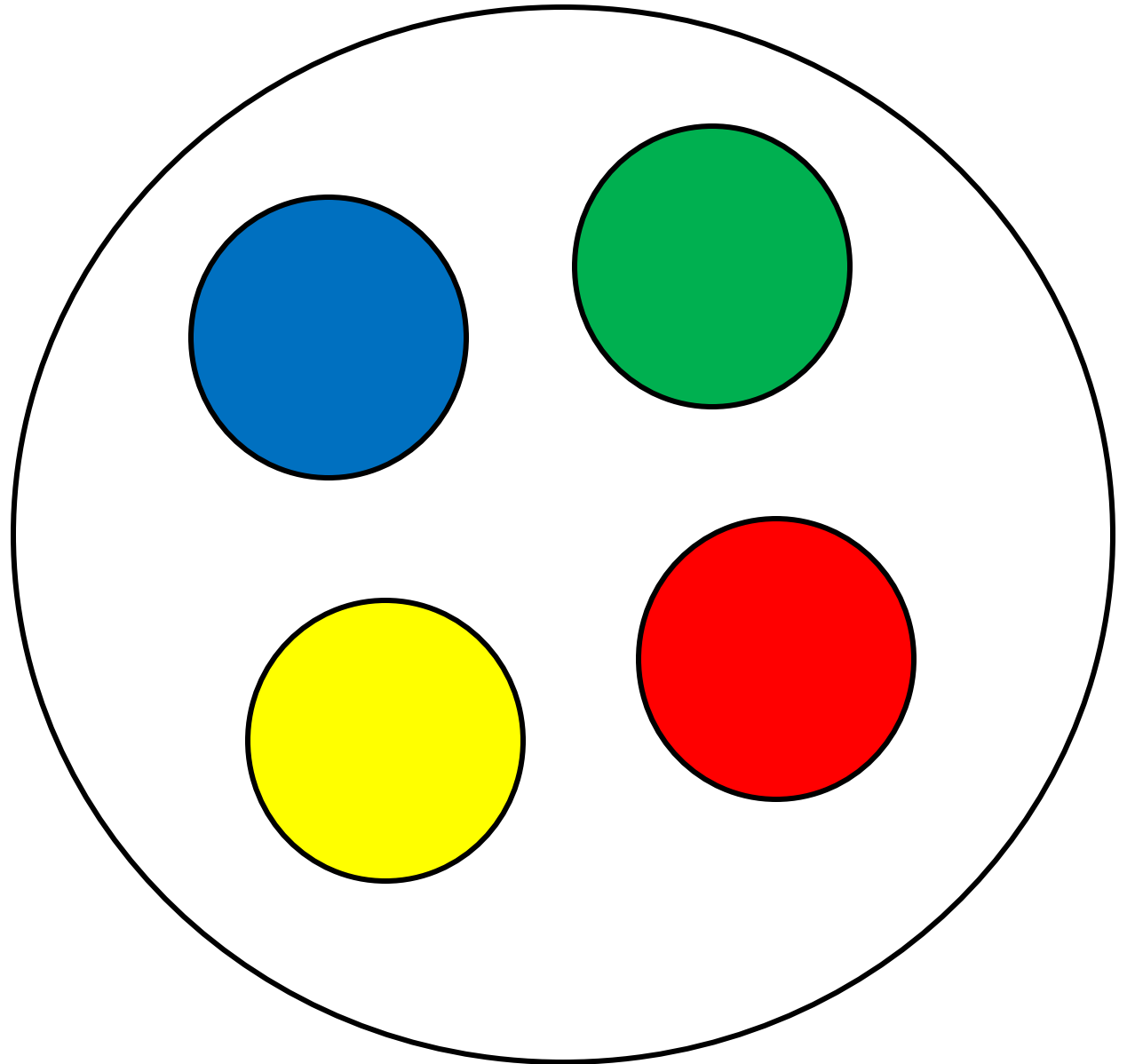



الألوان







## مطابقة الألوان




إصاق كل دائرة باللون المطابق لها



# توصيل خط بين الألوان المتطابقة




تلوين الدوائر حسب اللون المكتوب فيها






# أحمر

وضع دائرة حول الأشياء الحمراء فقط




# أزرق

وضع دائرة حول الأشياء الزرقاء فقط




# أصفر

وضع دائرة حول الأشياء الصفراء فقط




# أخضر

وضع دائرة حول الأشياء الخضراء فقط



# أعضاء الجسم



@Arabic\_Books

مطابقة صورة كل عضو من أعضاء الجسم مع مثيله:





@Arabic\_Books

## توصيل خط بين الأعضاء المتطابقة




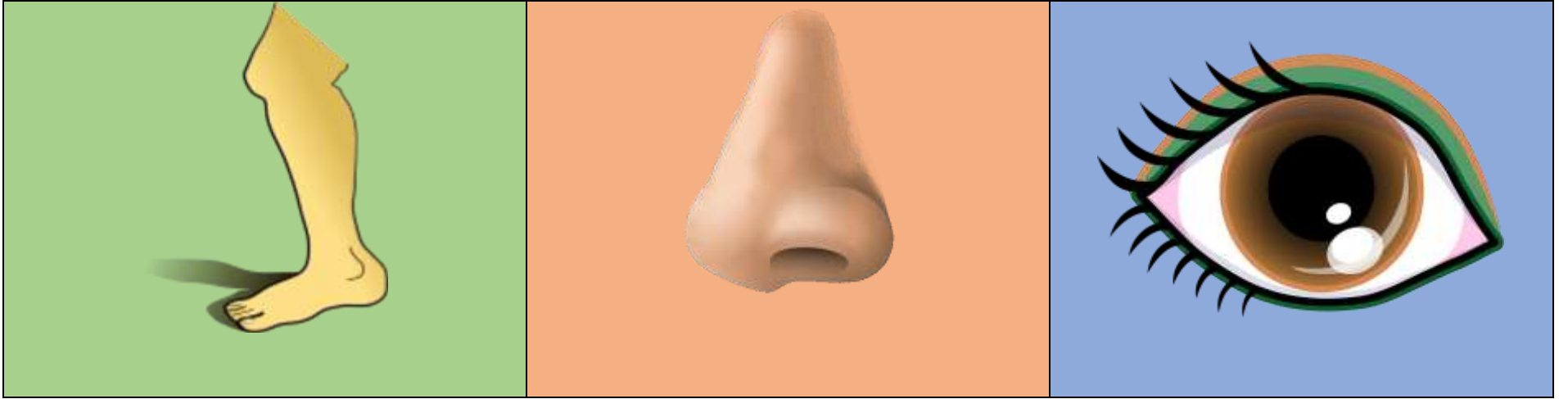


إصاق الكلمة الدالة على العضو تحت صورته



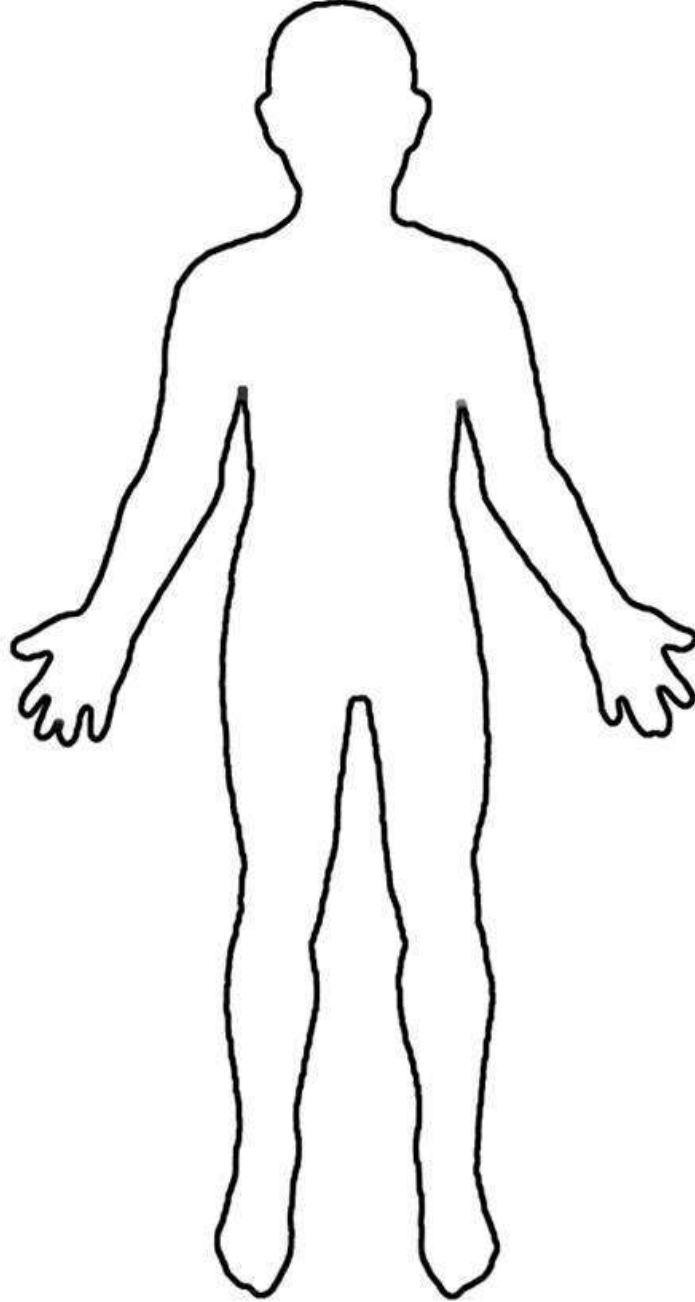


إصاق الكلمة الدالة على العضو تحت صورته



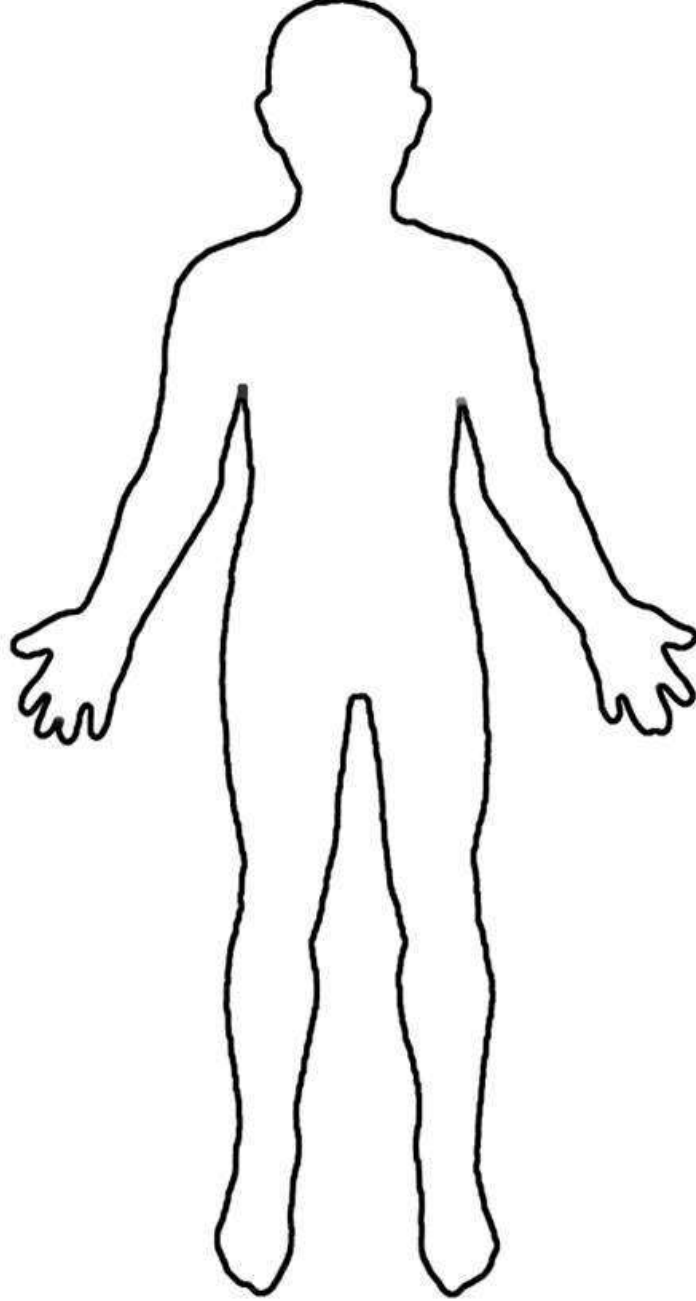
وضع دائرة حول

# الرأس



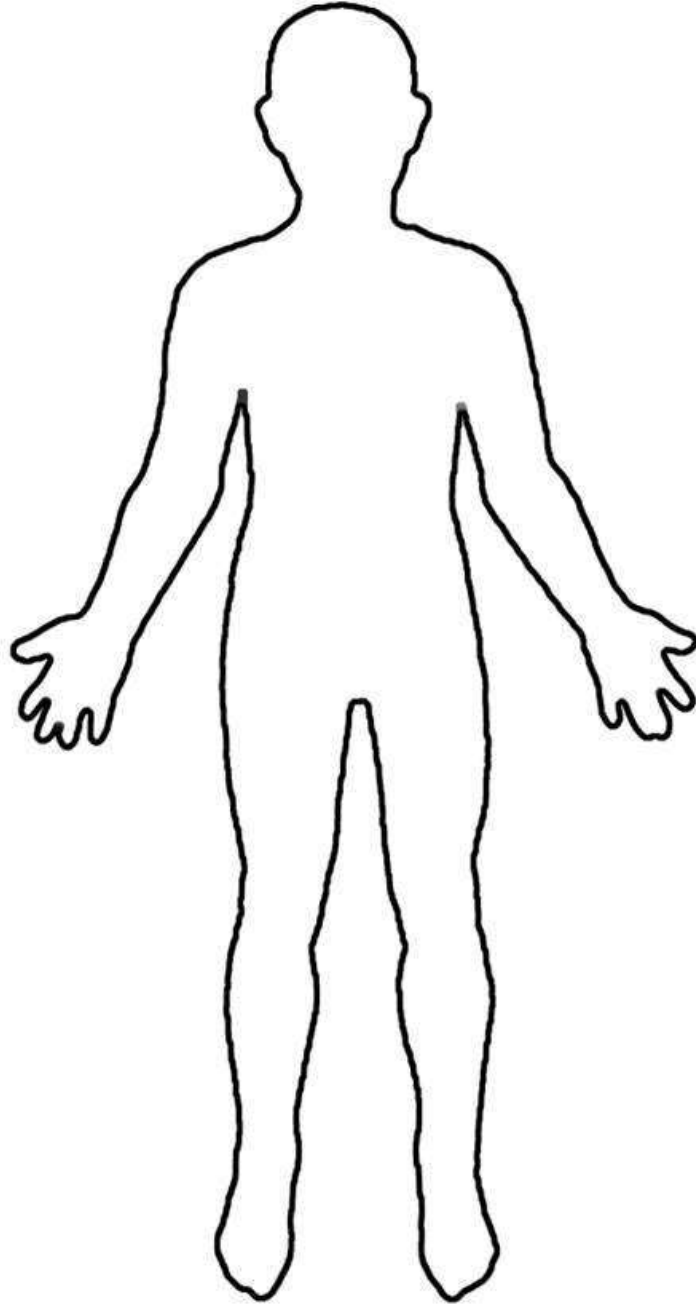
وضع دائرة حول

**اليـد**



وضع دائرة حول

# القدم



الفاكهة



الإشارة باليد على صورة الفاكهة المطلوبة عند سماع اسمها من بين الصور الأخرى



يستخرج صورة الفاكهة المطلوبة عند سماع اسمها من بين الصور التالية

--	--	--	--

الإشارة باليد على صورة الخضروات المطلوبة عند سماع اسمها من بين الصور الأخرى






يستخرج صورة الخضروات المطلوبة عند سماع اسمها من بين الصور التالية

--	--	--	--

# الحيوانات

## مطابقة الحيوانات



## توصيل خط بين صور الحيوانات المتماثلة



الإشارة باليد على صورة الحيوان المناسب عند سماع اسمه



الإشارة باليد على صورة الحيوان المناسب عند سماع اسمه



# المفاهيم



**@Arabic\_Books**




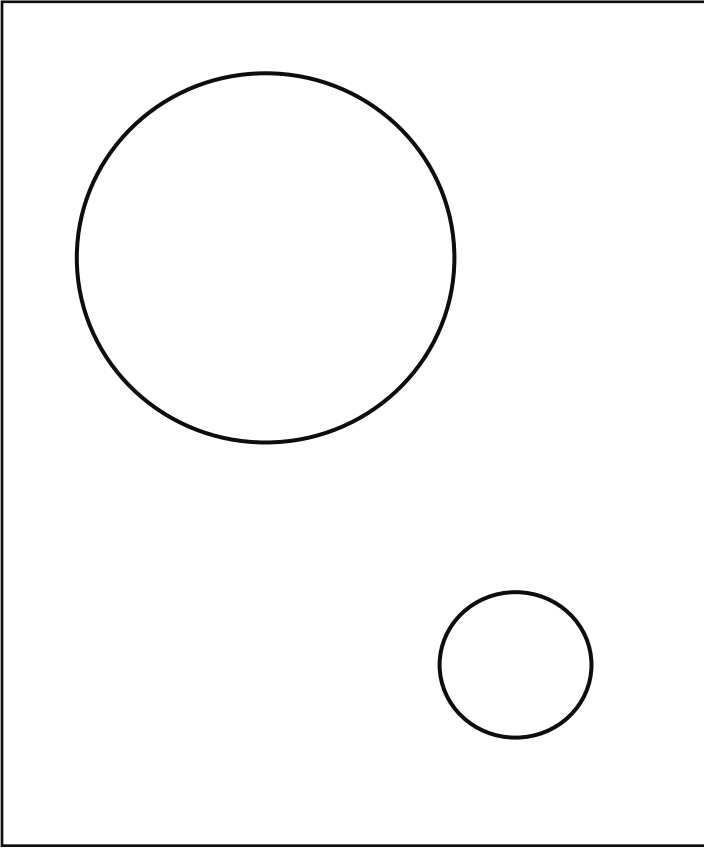
# كبیر و صغیر









# كبير وصغير






يتم تلوين الشكل الكبير باللون الأحمر وتلوين الشكل الصغير باللون الأخضر



وضع دائرة حول الحيوانات الكبيرة



وضع دائرة حول الحيوانات الصغيرة



حار و باران

# حار وبارد

وضع الصور الدالة على الأشياء **الحارة** في الخانة المخصصة لها والأشياء **الباردة** في الخانة المخصصة لها

بارد	حار


ناعم و خشن

يشير الطالب إلى بطاقة الملمس الناعم عندما يطلب منه ذلك وبطاقة الملمس الخشن عندما يطلب منه ذلك


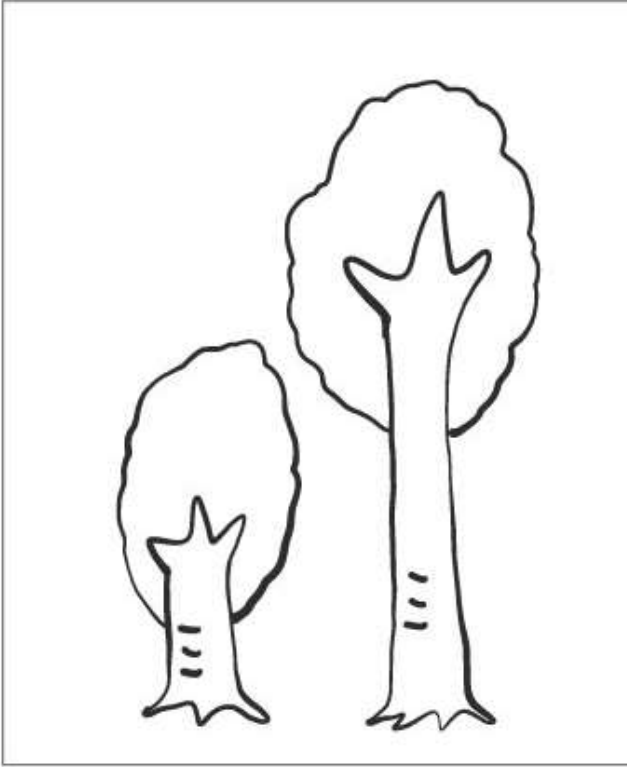


--	--



طويل وقصير

## طويل وقصير


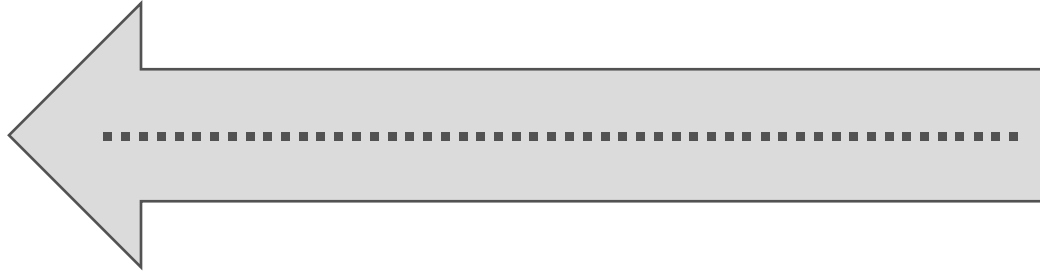

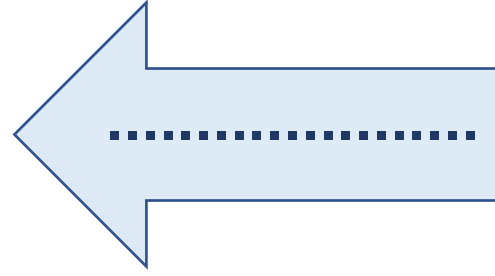
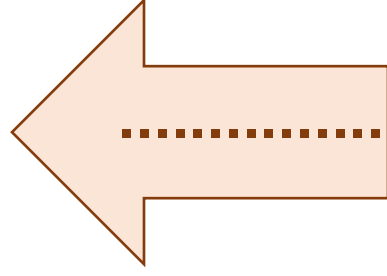
يقوم الطالب بتلوين الشكل الطويل باللون الأزرق والشكل القصير باللون الأحمر



التوصيل بين نقاط مرسومه بشكل افقي



# رسم خط افقي

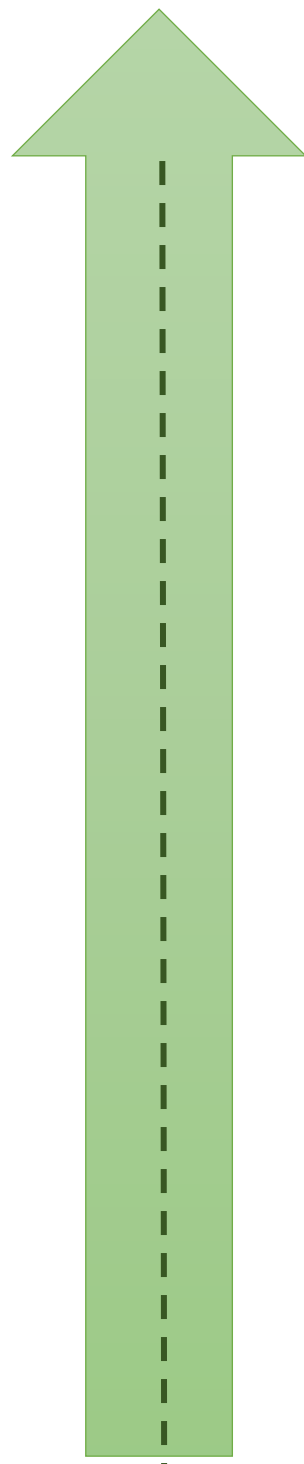
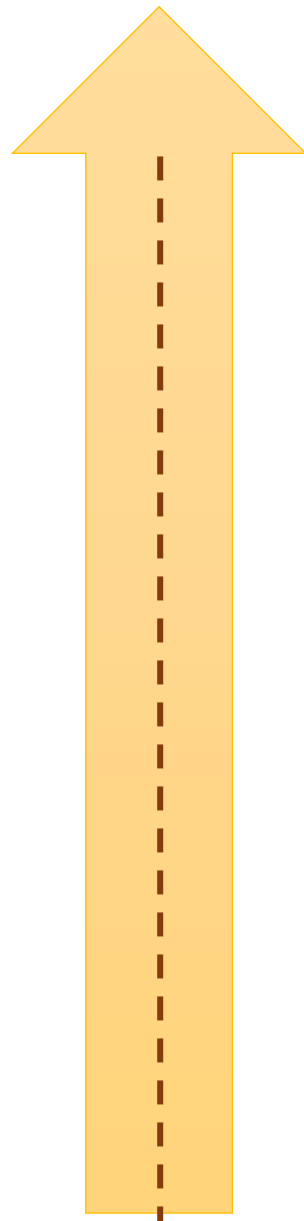
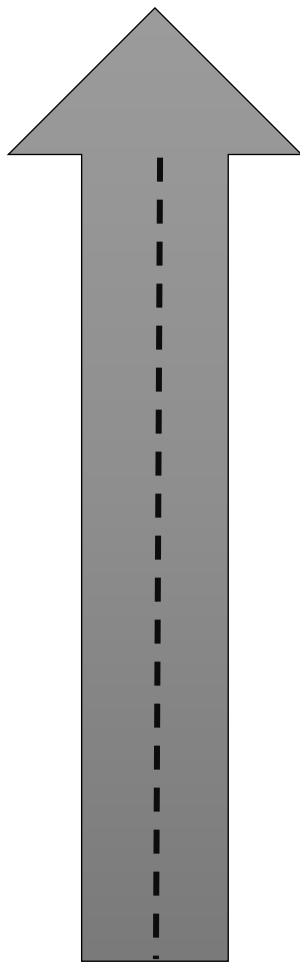
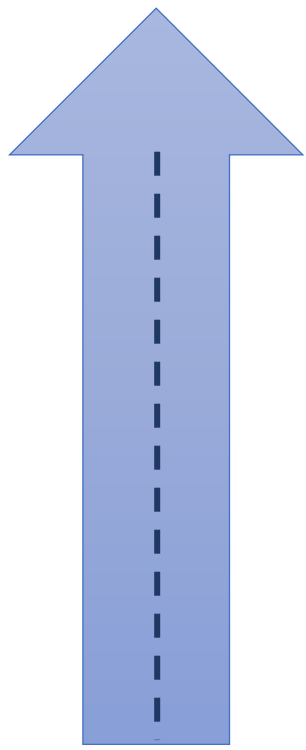



رسم خط افقي من النقطة الخضراء الى النقطة الحمراء



التوصيل بين نقاط مرسومه بشكل عامودي


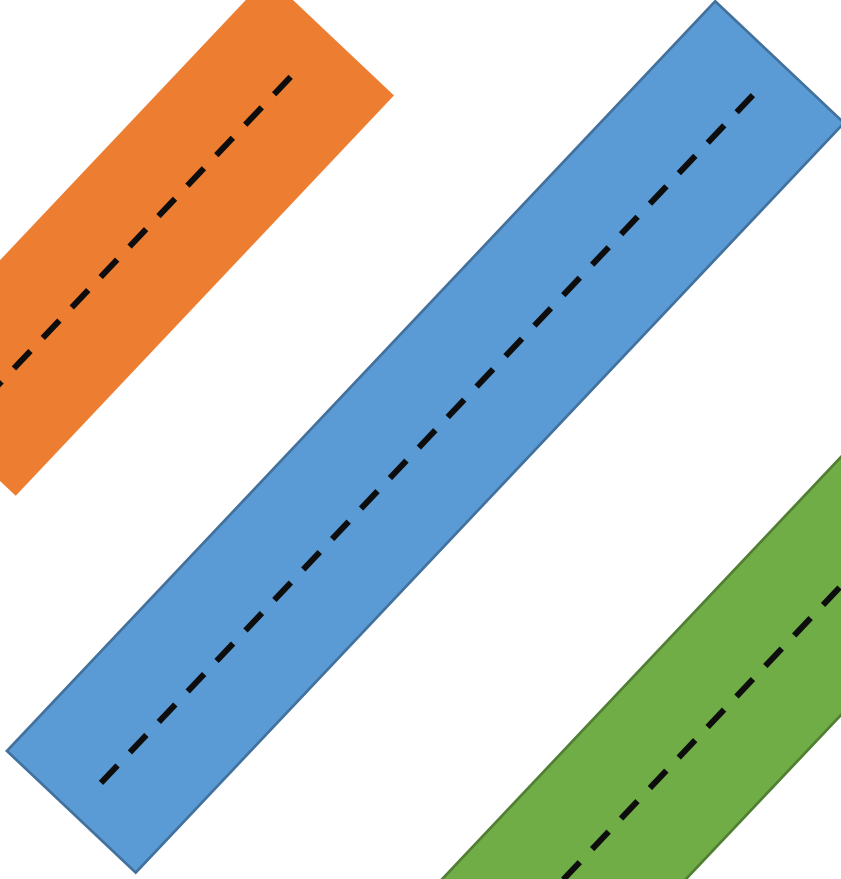
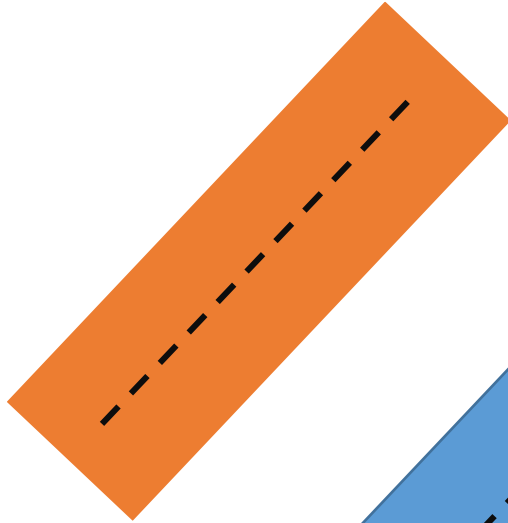
## رسم خط عامودي



التوصيل بين نقاط مرسومه بشكل مائل

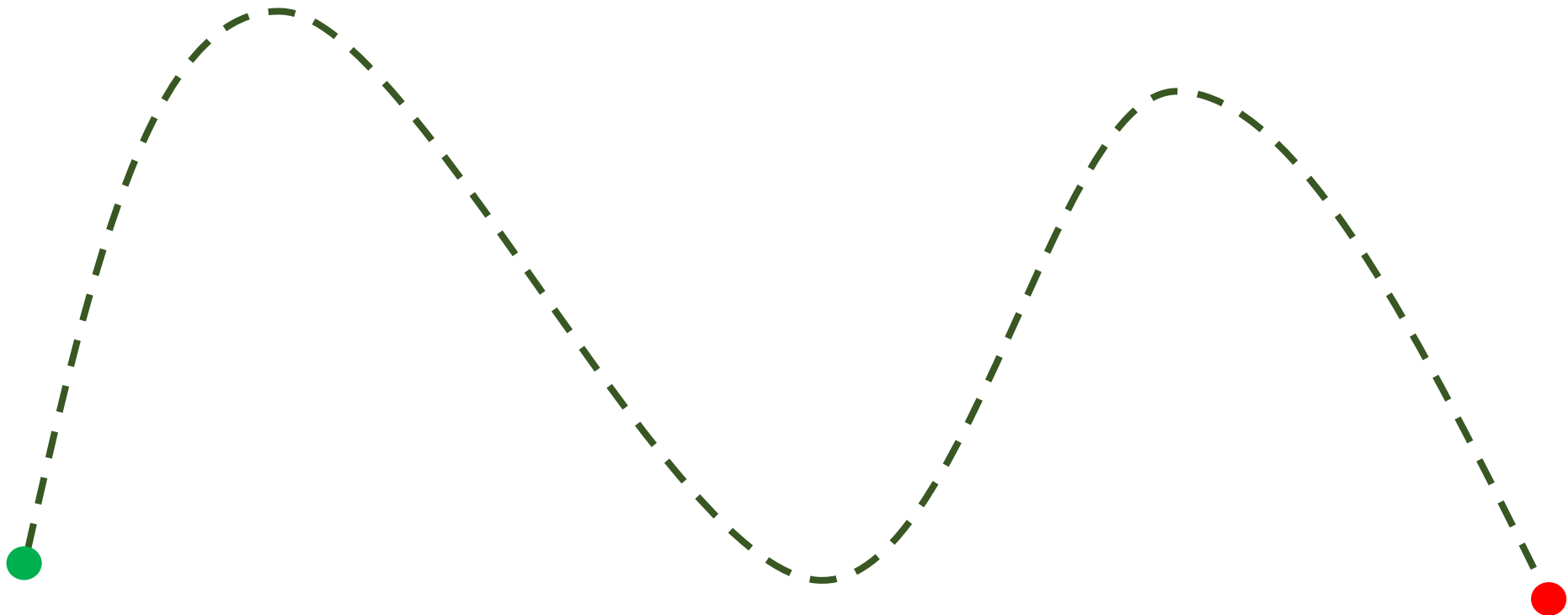


رسم خط مائل



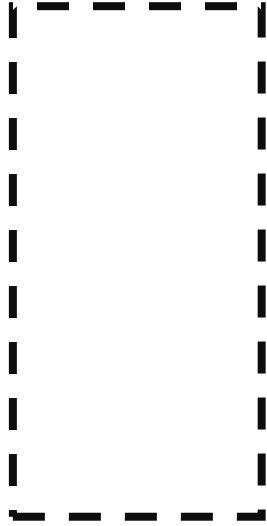
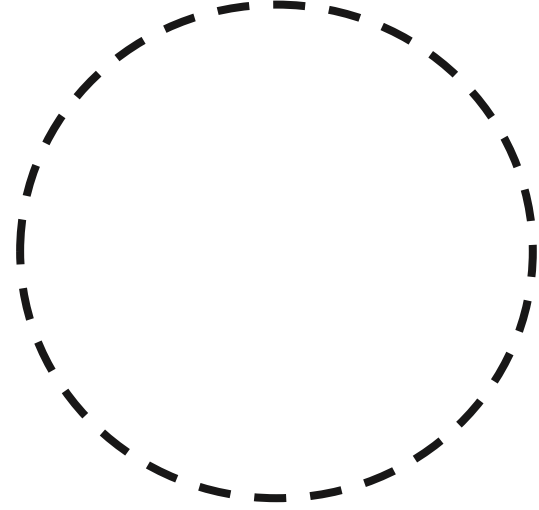
التوصيل بين نقاط مرسومه بشكل منحنى

رسم منحنى




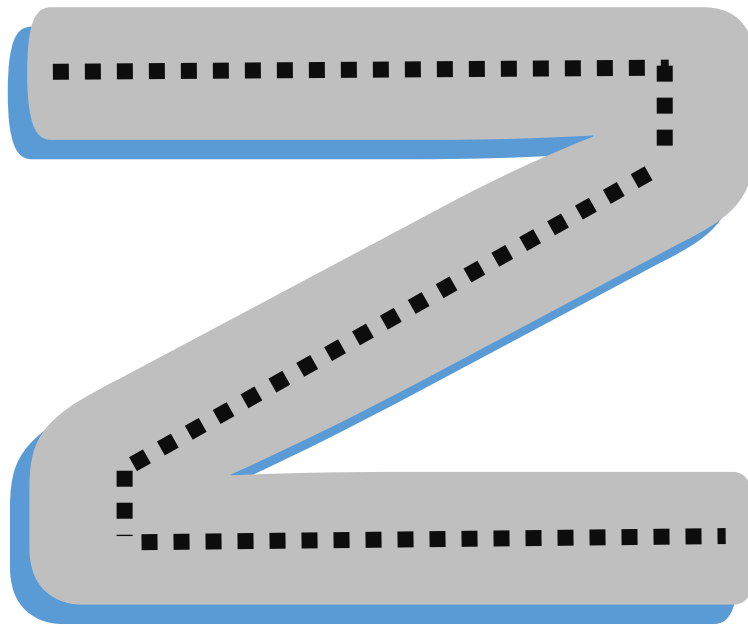
التوصيل بين نقاط مرسومه بأشكال هندسية (مربع، مثلث، دائرة، مستطيل)

التوصيل بين نقاط مرسومه بأشكال هندسية (مربع، مثلث، دائرة، مستطيل)




التوصيل بين نقاط مرسومة على شكل متاهة ( Z M N )









# أنشطة الاستعداد الأكاديمي




**@Arabic\_Books**

# الحروف الهجائية



**@Arabic\_Books**

## مطابقة الحروف الهجائية





ت

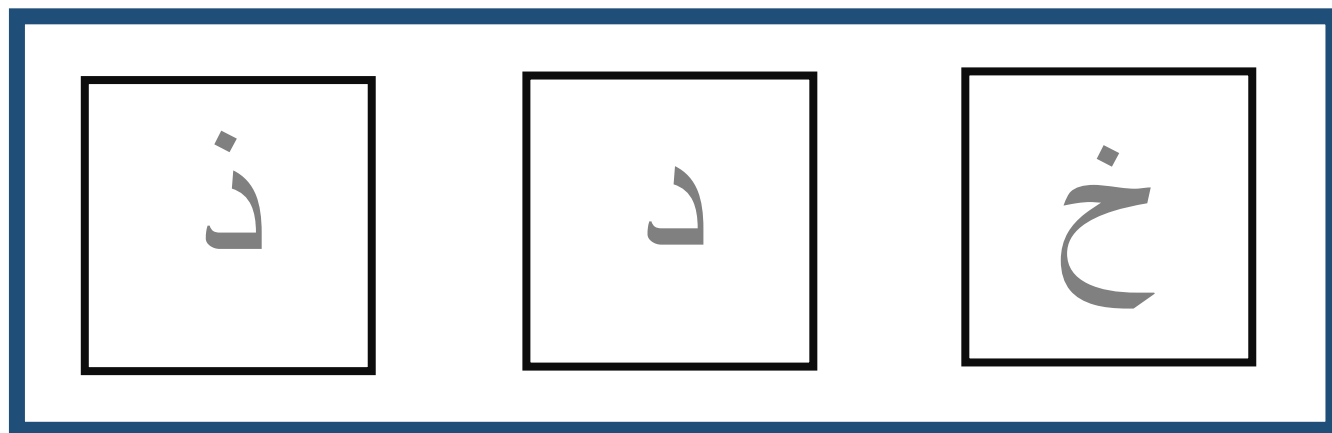

ب

أ



## مطابقة الحروف الهجائية



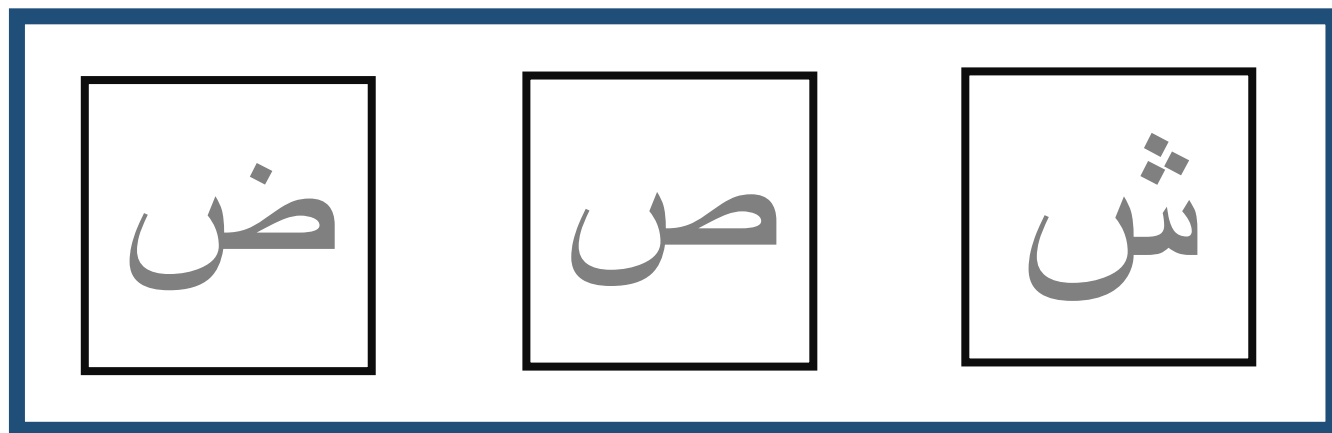

## مطابقة الحروف الهجائية



## مطابقة الحروف الهجائية




## مطابقة الحروف الهجائية





## مطابقة الحروف الهجائية




ع

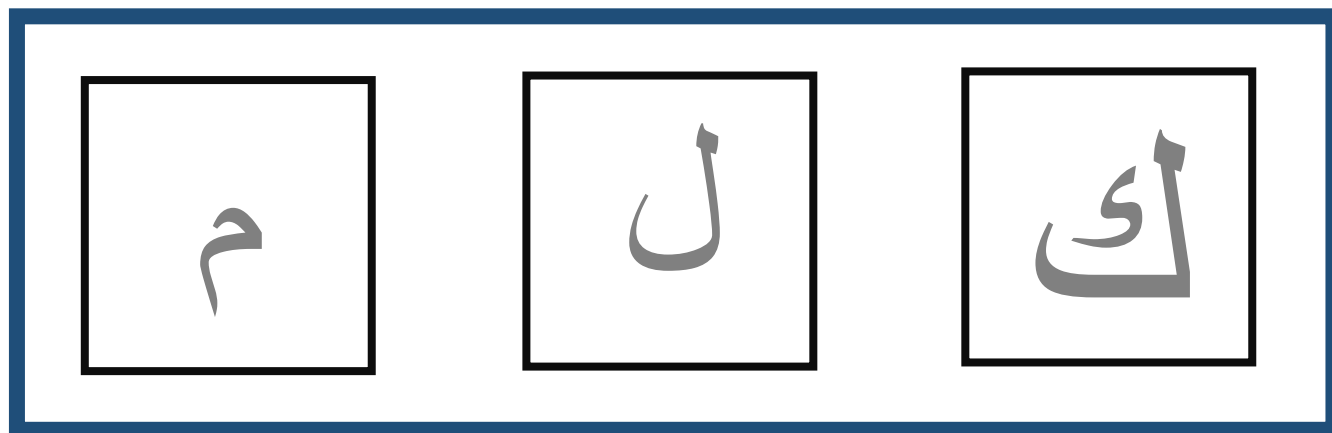

ظ

ط

## مطابقة الحروف الهجائية



## مطابقة الحروف الهجائية



## مطابقة الحروف الهجائية

هـ

ن

ي

و



يشير الطالب إلى الحرف المطلوب

ث

ب

أ

ث



يشير الطالب إلى الحرف المطلوب

ح

ج

خ

د



يشير الطالب إلى الحرف المطلوب

ذ

ز

ر

س



يشير الطالب إلى الحرف المطلوب

ص

ث

ط

ظ





يشير الطالب إلى الحرف المطلوب

ظ

ع

غ

ف



يشير الطالب إلى الحرف المطلوب

ك

ل

ق

م



يشير الطالب إلى الحرف المطلوب

هـ




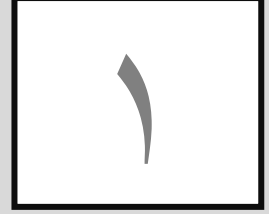

ن

و

ي

الأعداد

# مطابقة الأعداد



# مطابقة الأعداد

٧

٦

٩

٨

١٠



يشير الطالب إلى الرقم المطلوب

٢

١

٥

٤

٣



يشير الطالب إلى الرقم المطلوب

٧

٦






١

٩


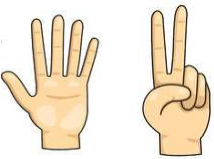
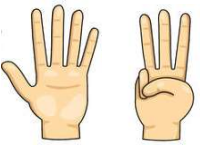
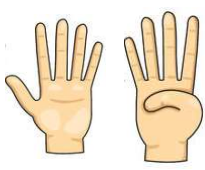
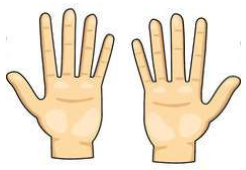
٨



وضع كل بطاقة أمام العدد الملائم لعدد الدوائر.

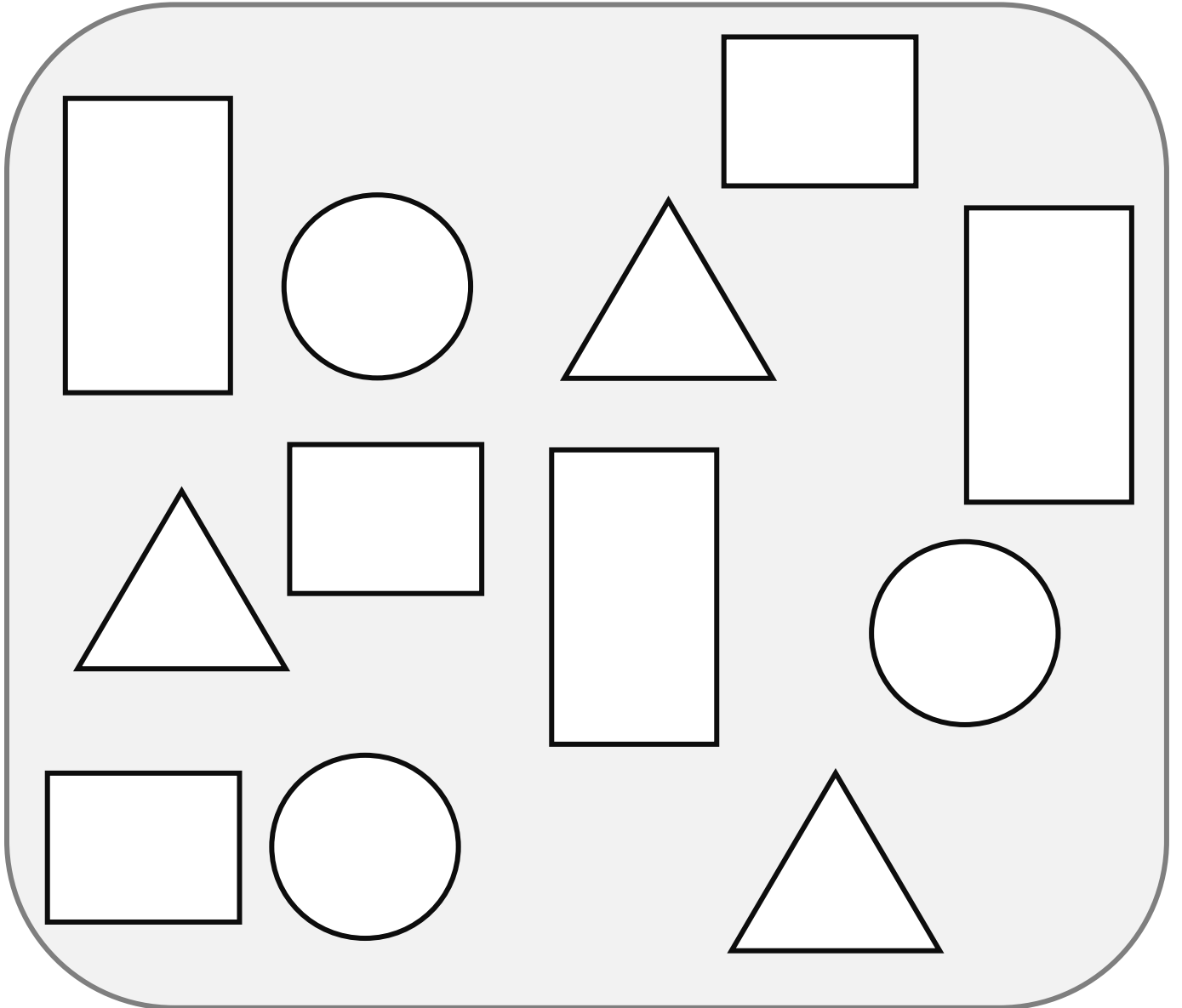
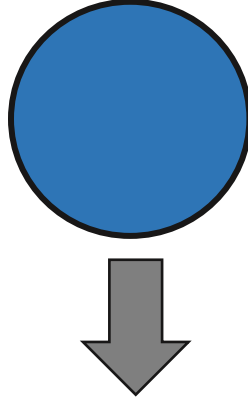
	١	
	٢	
	٣	
	٤	
	٥	

وضع كل بطاقة أمام العدد الملائم لعدد الدوائر.

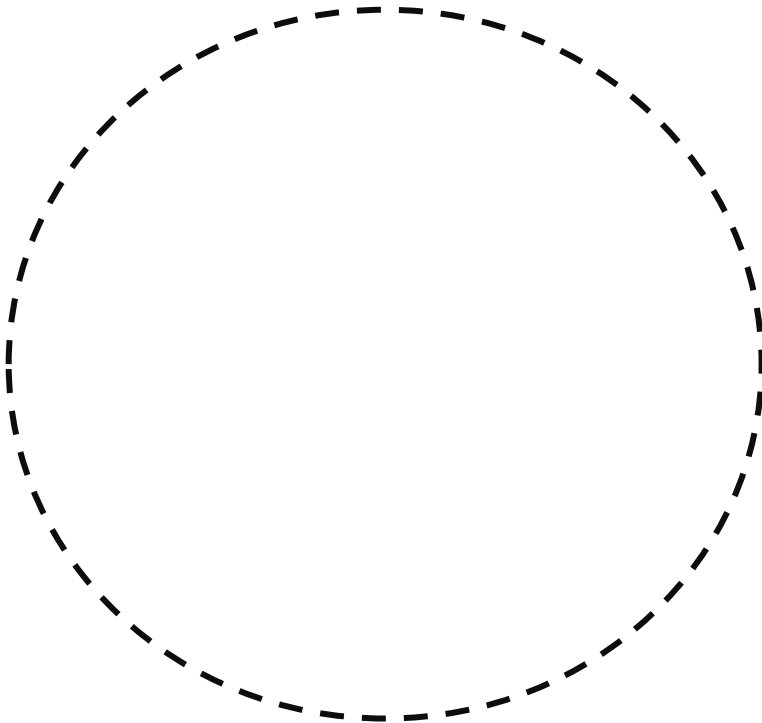

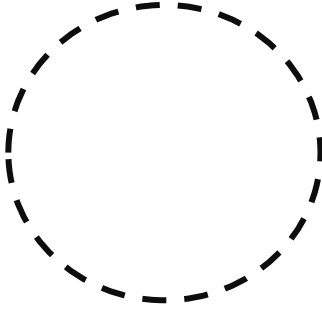
	٦	
	٧	
	٨	
	٩	
	١٠	

# رسم الأشكال الهندسية


تلوين الدائرة فقط من بين الأشكال التالية باللون الازرق



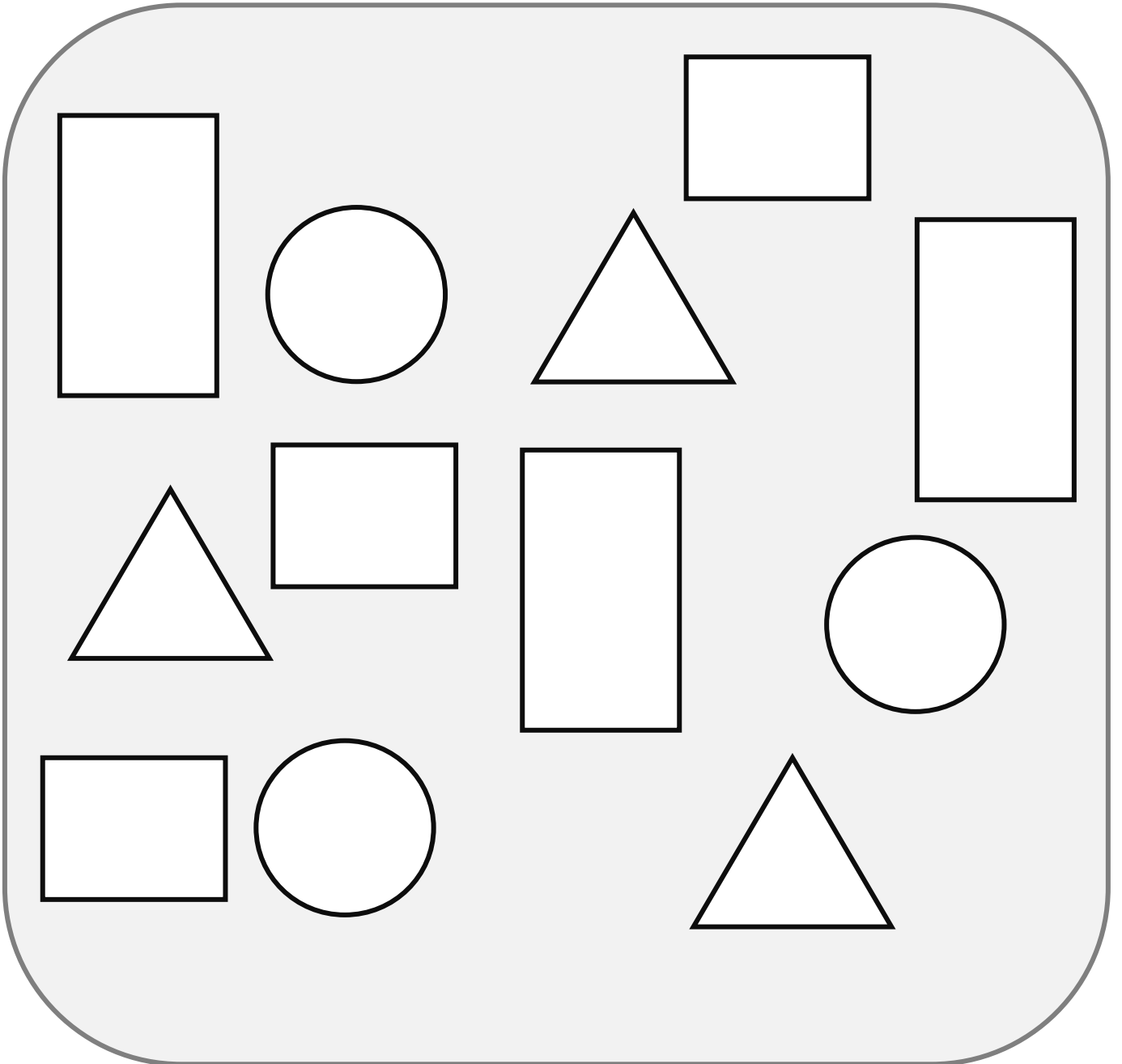


# رسم دائرة




# رسم دائرة



تلوين المربع فقط من بين الأشكال التالية باللون الأخضر





رسم مربع

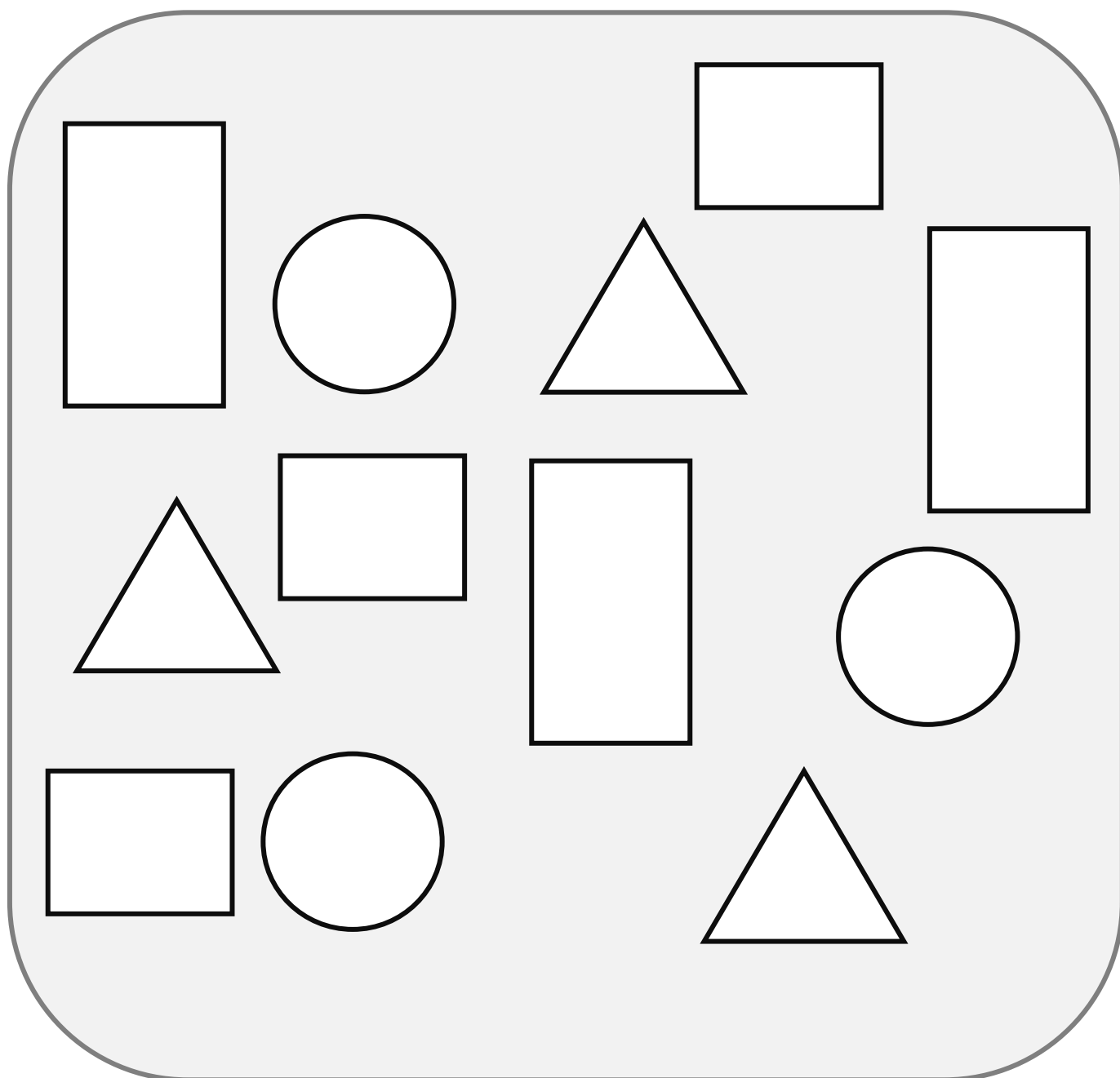






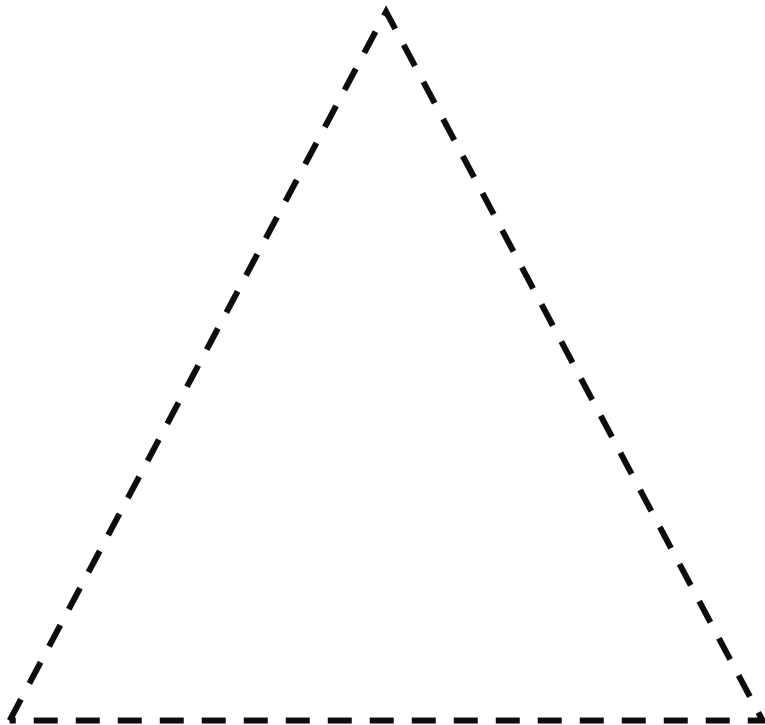
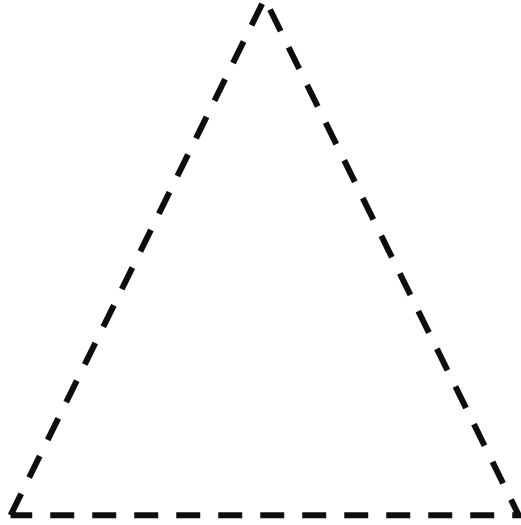
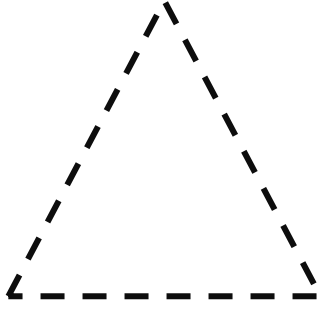
## رسم مربع



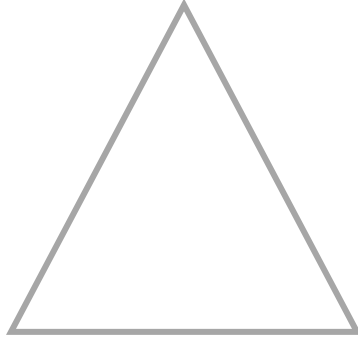
تلوين المثلث فقط من بين الأشكال التالية باللون الاحمر



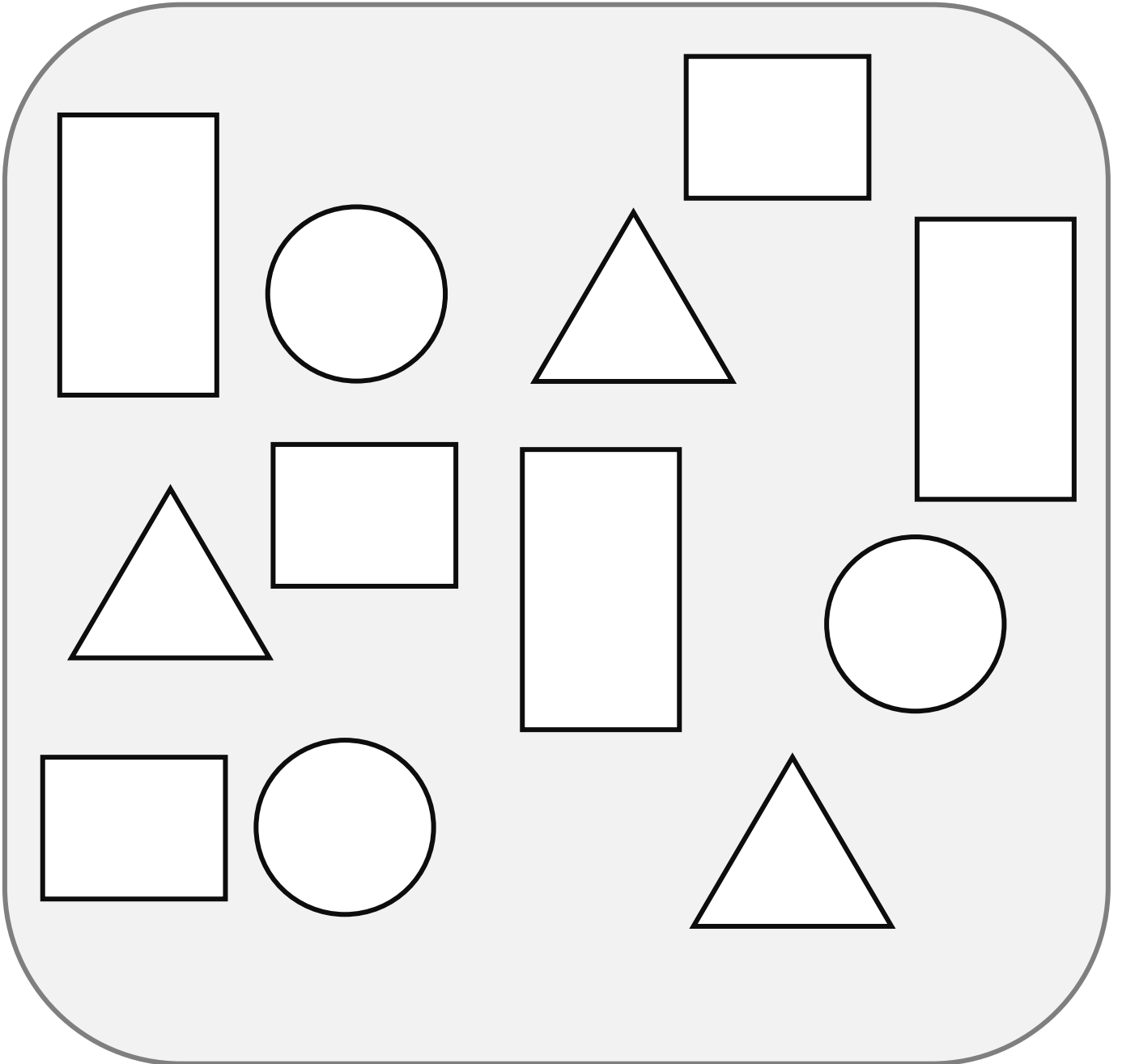


رسم مثلث






رسم مثلث




تلوين المستطيل فقط من بين الأشكال التالية باللون الأصفر



# رسم مستطیل



## رسم مستطيل



# كتابة الأرقام من واحد إلى عشرة





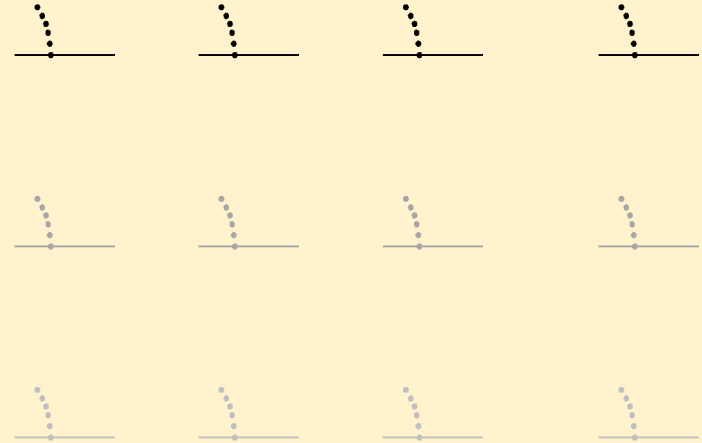
كتابة الأرقام من ١ إلى ١٠



لون



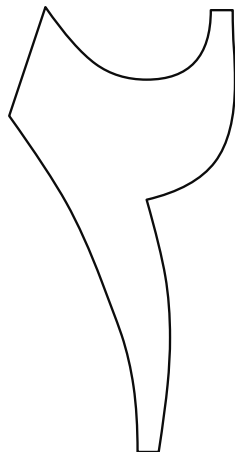
تتبع النقاط




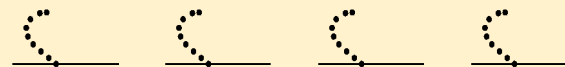
اكتب رقم ١



لون



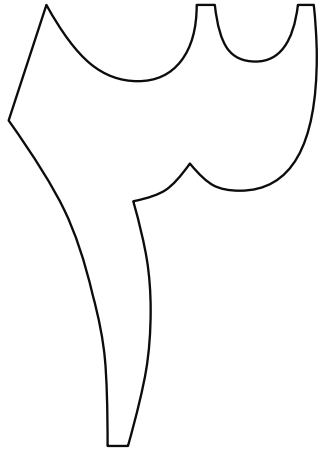
تتبع النقاط



اكتب رقم ٢



لون



تتبع النقاط

ث ث ث ث


ث ث ث ث

ث ث ث ث

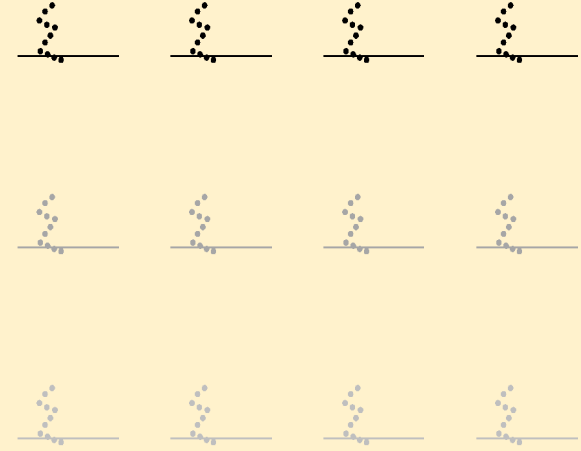
اكتب رقم ٣



لون



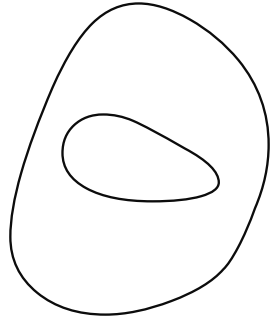
تتبع النقاط



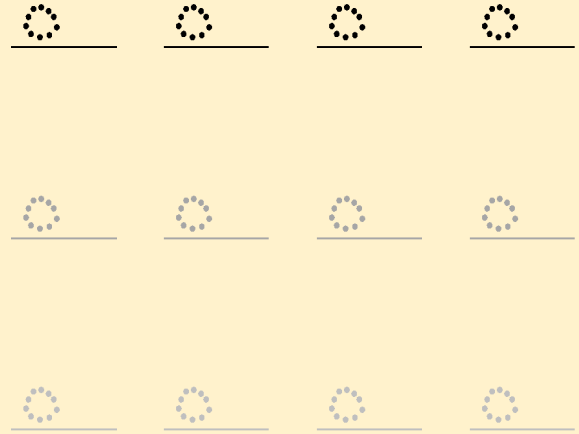
اكتب رقم ٤



لون




تتبع النقاط



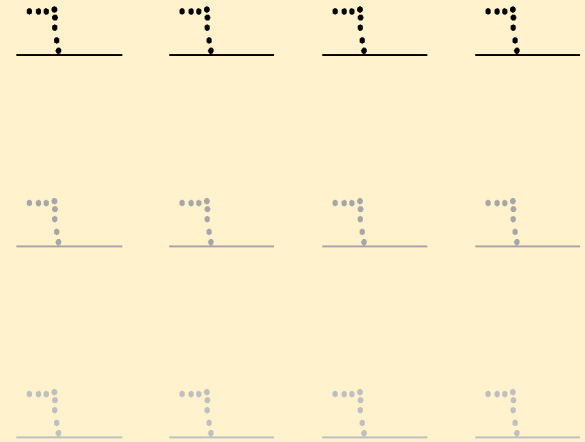
اكتب رقم ٥



لون



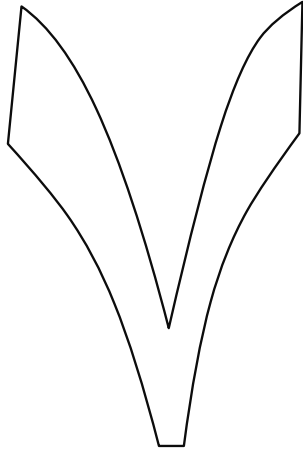
تتبع النقاط




اكتب رقم ٦



لون




تتبع النقاط




اكتب رقم ٧



لون




تتبع النقاط

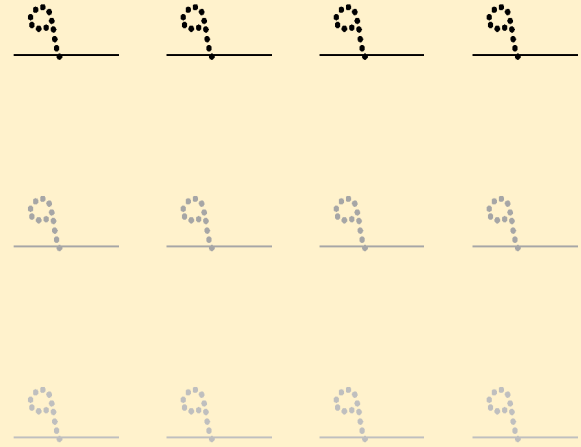


اكتب رقم ٨

لون



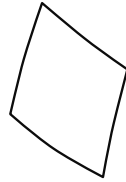
تتبع النقاط





اكتب رقم ٩



لون



تتبع النقاط



اكتب رقم ١٠



# كتابة الحروف الهجائية عن نموذج



**@Arabic\_Books**

i

i

i

i

i

i

i

i

i

i

i

i

i

i

i

i

i

i

i

i

i

i


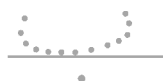
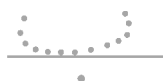
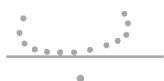
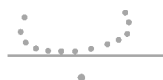
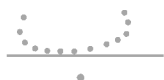
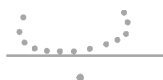




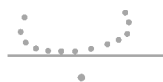
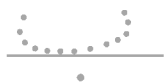
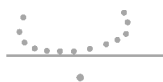
i

i

i

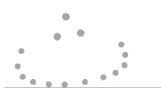
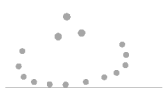
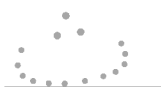
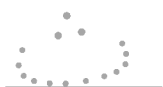
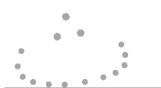
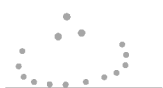
i

پ



ت











خ

خ

خ

خ

خ

خ

خ

خ

خ

خ

خ

خ

خ

خ

خ

خ

خ

خ

خ

خ

خ

כ

כ

כ

כ

כ

כ

כ

כ

כ

כ

כ

כ

כ

כ

כ

כ

כ

כ

כ

כ

כ

כ

כ

כ

כ

כ

ف





ز



س

س

س

س

س

س

س

س

س

س

س

س

س

س

س

س

س

س

س

س

س



ش

ش

ش

ش

ش

ش

ش

ش

ش

ش

ش

ش

ش

ش

ش

ش

ش

ش

ش















ش

ش

ص



ظ







ع

ع

ع

ع

ع

ع

ع

ع

ع

ع

ع

ع

ع

ع

ع

ع

ع

ع

ع

ع

ع

ع

ع

ع

ع

ع

ع

ع

ع

ع

ع

ع

ع

ع

ع

ع

ع

ع

ع

ع

ع

ع

ع

ع

ع

ع

ع

ع

ع

ع

ع

ع

ف





ق



ك

ك

ك

ك

ك

ك

ك

ك

ك

ك

ك

ك

ك

ك

ك

ك

ك

ك

ك

ك

ك

ك

ك

ك

ك

ك

ل

ل

ل

ل

ل

ل

ل

ل

ل

ل

ل

ل

ل

ل

ل

ل

ل

ل

ل

ل

ل

ل

ل

ل

ل

ل







و

و

و

و

و

و

و

و

و

و

و

و

و

و

و

و

و

و

و

و

و

و

و

و


و

و

ي







**@Arabic\_Books**