

رؤيتنا: تعلم عصري ملهم بهوية وطنية وقيم إسلامية.

**مدرسة الأندلس الابتدائية
الخاصة – للبنين
تحت إشراف وزارة التعليم والتعليم العالي**

اسم الطالب / / الصف /

تدريبات إثرائية

المادة/ الحوسبة وتكنولوجيا المعلومات

نهاية الفصل الدراسي الثاني

الصف الأول الابتدائي

العام الأكاديمي 2022-2023

رؤيتنا: تعلم عصري ملهم بهوية وطنية وقيم إسلامية.

السؤال الأول: اختر الإجابة الصحيحة:

1. لفتح ملف مختار من قائمة ملف أمر

A. حفظ

B. فتح

C. طباعة

2. اضغط مفتاح الإدخال لإنشاء سطر جديد.

A. Enter

B. Delete

C. Backspace

3. لكتابة الأرقام والحروف نحتاج إلى

A. لوحة مفاتيح

B. فأرة

C. السماعات

4. لحفظ الملف نختار من قائمة ملف أمر

A. طباعة

B. حفظ

C. فتح

5. لتغيير لغة الكتابة نضغط من لوحة المفاتيح

A. Alt+Shift

B. Alt+F4

C. Ctrl+S

رؤيتنا: تعلم عصري ملهم بهوية وطنية وقيم إسلامية.

6. اتصال حاسوبك بأجهزة حواسيب أخرى حول العالم بشكل يشبه الشبكة.

A. الأقمار الصناعية

B. الإنترنت

C. الهواتفيات

7. هو برنامج يتيح لك الوصول إلى المعلومات عبر الإنترنت.

A. متصفح الويب

B. برنامج الدفتر

C. برنامج الرسام

8. يستخدم مفتاح التراجع لل حذف

A. Enter

B. Space

C. Backspace

9. برنامج هو متصفح ويب.

A. الدفتر

B. الرسام

C. Microsoft Edge

10. يمكن الانتقال إلى صفحات أخرى مرتبطة من خلال الضغط على

A. الروابط التشعبية

B. الصور

C. الفيديوهات

رؤيتنا: تعلم عصري ملهم بهوية وطنية وقيم إسلامية.

11. هو أن تضع الأحداث بالترتيب الصحيح لتنفيذ مهمة معينة.

A. التسلسل

B. البريد الإلكتروني

C. الروابط التشعبية

12. هو روبوت متحرك على هيئة نحلة.

A. Bee-Bot

B. Paint

C. WordPad

13. يستخدم هذا الزر  لتنفيذ

A. العودة إلى التعليمات

B. الانتقال إلى المهام

C. الانتقال إلى البداية

14. يدل هذا  الزر على الاتجاه إلى

A. أسفل

B. أعلى

C. يمين

15. هو مجموعة من الأشكال والرسومات يتم ترتيبها وتكرارها بشكل معين.

A. التسلسل

B. النمط

C. الروابط التشعبية

16. يحدث حين يدخل كائن إلى النمط مختلف عن مكوناته.

A. الأخطاء في النمط

B. النمط

C. الروابط التشعبية

17. يستخدم هذا الزر  لتنفيذ

A. أسفل

B. أعلى

C. ابدأ

السؤال الثاني : أكمل الفراغ بالكلمة المناسبة من الصندوق

مواقع الويب – لا تتحدث مع الآخرين - التواصل مع الآخرين - Shift – النمط -

التسلسل - خطوات صغيرة- Bee Bot – النصوص والصور

1- لكتابة حرف كبير نضغط على **Shift** + الحرف.

2- **Bee Bot** هو روبوت متحرك على هيئة نحلة.

3- يمكن عن طريق الانترنت زيارة **مواقع الويب**

4- **التسلسل** هو أن تضع الأحداث بالترتيب الصحيح لتنفيذ مهمة معينة .

5- يمكنك العثور في موقع الويب على **النصوص والصور**

6- يستخدم الإنترنت في **التواصل مع الآخرين**

7- من قواعد أمان الإنترنت **لا تتحدث مع الآخرين**

8- **النمط** هو مجموعة من الأشكال والرسومات يتم ترتيبها وتكرارها بشكل معين.

9- لتجز المهمة، قسمها إلى **خطوات صغيرة**

رؤيتنا: تعلم عصري ملهم بهوية وطنية وقيم إسلامية.

السؤال الثالث

١) ضع علامة (√) أسفل الصورة التي تتصحك بأن (لا ترسل صورًا شخصية للغرباء):



(✓)



()

٢) ضع علامة (√) أسفل الصورة التي تدل على الاتصال اللاسلكي:



()



(✓)

٣) ضع علامة (√) أسفل الصورة التي تدل على استخدام الخرائط لتحديد المواقع:



(✓)



()

4) ارسم الشكل الصحيح في المربع الفارغ:



5) ارسم الشكل الصحيح في المربع الفارغ:






السؤال الرابع

- صل الكلمات في العمود (أ) بما يناسبها في العمود (ب) :

(ب)	(أ)
ترك مسافة .	Enter
الانتقال إلى سطر جديد .	Space key
كتابة حروف إنجليزية كبيرة .	Backspace
التراجع ومسح الحروف .	Shift key

السؤال الخامس : صل من العمود (أ) ما يناسبه من العمود (ب) :

(ب)	(أ)
	التف إلى اليسار
	ارجع للخلف
	التف إلى اليمين

رؤيتنا: تعلم عصري ملهم بهوية وطنية وقيم إسلامية.

**مدرسة الأندلس الابتدائية
الخاصة – للبنين
تحت إشراف وزارة التعليم والتعليم العالي**

اسم الطالب / / الصف /

تدريبات إثرائية

المادة/ الحوسبة وتكنولوجيا المعلومات

نهاية الفصل الدراسي الثاني

الصف الأول الابتدائي

العام الأكاديمي 2022-2023

السؤال الأول: اختر الإجابة الصحيحة:

1. لفتح ملف مختار من قائمة ملف أمر

A. حفظ

B. فتح

C. طباعة

2. اضغط مفتاح الإدخال لإنشاء سطر جديد.

A. Enter

B. Delete

C. Backspace

3. لكتابة الأرقام والحروف نحتاج إلى

A. لوحة مفاتيح

B. فأرة

C. السماعات

4. لحفظ الملف نختار من قائمة ملف أمر

A. طباعة

B. حفظ

C. فتح

5. لتغيير لغة الكتابة نضغط من لوحة المفاتيح

A. Alt+Shift

B. Alt+F4

C. Ctrl+S

6. اتصال حاسوبك بأجهزة حواسيب أخرى حول العالم بشكل يشبه الشبكة.

A. الأقمار الصناعية

B. الانترنت

C. الهواتفيات

7. هو برنامج يتيح لك الوصول إلى المعلومات عبر الإنترنت.

A. متصفح الويب

B. برنامج الدفتر

C. برنامج الرسام

8. يستخدم مفتاح التراجع لل حذف

A. Enter

B. Space

C. Backspace

9. برنامج هو متصفح ويب.

A. الدفتر

B. الرسام

C. Microsoft Edge

10. يمكن الانتقال إلى صفحات أخرى مرتبطة من خلال الضغط على

A. الروابط التشعبية

B. الصور

C. الفيديوهات

رؤيتنا: تعلم عصري ملهم بهوية وطنية وقيم إسلامية.

11. هو أن تضع الأحداث بالترتيب الصحيح لتنفيذ مهمة معينة.

A. التسلسل

B. البريد الإلكتروني

C. الروابط التشعبية

12. هو روبوت متحرك على هيئة نحلة.

A. Bee-Bot

B. Paint

C. WordPa

13. يستخدم هذا الزر  لتنفيذ

A. العودة إلى التعليمات

B. الانتقال إلى المهام

C. الانتقال إلى البداية

14. يدل هذا  الزر على الاتجاه إلى

A. أسفل

B. أعلى

C. يمين

15. هو مجموعة من الأشكال والرسومات يتم ترتيبها وتكرارها بشكل معين.

A. التسلسل

B. النمط

C. الروابط التشعبية

16. يحدث حين يدخل كائن إلى النمط مختلف عن مكوناته.

A. الأخطاء في النمط

B. النمط

C. الروابط التشعبية

17. يستخدم هذا الزر  لتنفيذ

A. أسفل

B. أعلى

C. ابدأ

السؤال الثاني : أكمل الفراغ بالكلمة المناسبة من الصندوق

مواقع الويب – لا تتحدث مع الآخرين - التواصل مع الآخرين - Shift - النمط -
التسلسل - خطوات صغيرة- Bee Bot - النصوص والصور

- 1- لكتابة حرف كبير نضغط على + الحرف.
- 2- هو روبوت متحرك على هيئة نحلة.
- 3- يمكن عن طريق الانترنت زيارة
- 4- هو أن تضع الأحداث بالترتيب الصحيح لتنفيذ مهمة معينة .
- 5- يمكنك العثور في موقع الويب على.....
- 6- يستخدم الإنترنت في.....
- 7- من قواعد أمان الإنترنت
- 8- هو مجموعة من الأشكال والرسومات يتم ترتيبها وتكرارها بشكل معين.
- 9- لتجز المهمة، قسمها إلى.....

رؤيتنا: تعلم عصري ملهم بهوية وطنية وقيم إسلامية.

السؤال الثالث

١) ضع علامة (√) أسفل الصورة التي تتصحك بأن (لا ترسل صورًا شخصية للغرباء) :



()



()

٢) ضع علامة (√) أسفل الصورة التي تدل على الاتصال اللاسلكي :



()



()

٣) ضع علامة (√) أسفل الصورة التي تدل على استخدام الخرائط لتحديد المواقع :



()



()

4) ارسم الشكل الصحيح في المربع الفارغ :



5) ارسم الشكل الصحيح في المربع الفارغ :



رؤيتنا: تعلم عصري ملهم بهوية وطنية وقيم إسلامية.




السؤال الرابع

- صل الكلمات في العمود (أ) بما يناسبها في العمود (ب) :

(ب)
ترك مسافة .
الانتقال إلى سطر جديد .
كتابة حروف إنجليزية كبيرة .
التراجع ومسح الحروف .

(أ)
Enter
Space key
Backspace
Shift key

السؤال الخامس : صل من العمود (أ) ما يناسبه من العمود (ب) :

(ب)




(أ)
التف إلى اليسار
ارجع للخلف
التف إلى اليمين

نهاية العام 1444

23-22

حاسوب 1

تدريبات دعم وإثراء



واصلك
إبداعك



ملحوظة: هذه التدريبات لا تقني عن الكتاب المدرسي

الصف/1-

الاسم/



أولاً - ضع دائرة حول الإجابة الصحيحة فيما يلي:

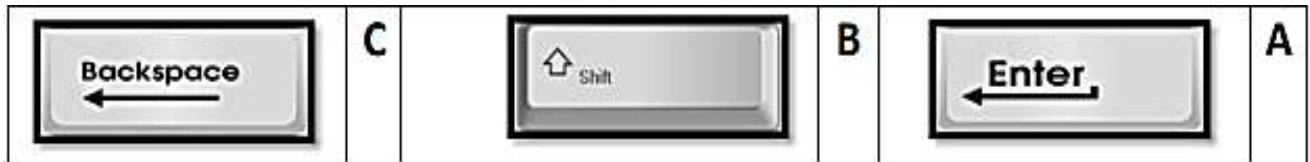
(1) تتصل أجهزة الحواسيب في جميع أنحاء العالم عن طريق (الأقمار الصناعية):



(2) مفتاح الإدخال في لوحة المفاتيح :



(3) المفتاح العالى في لوحة المفاتيح:



(4) لحذف الحرف السابق لمؤشر الكتابة:



(5) لحذف الحرف التالي لمؤشر الكتابة:

	C		B		A
---	---	---	---	---	---

(6) لوحة المفاتيح:

	C		B		A
---	---	---	---	---	---

(7) برنامج الدفتر:

	C		B		A
---	---	---	---	---	---

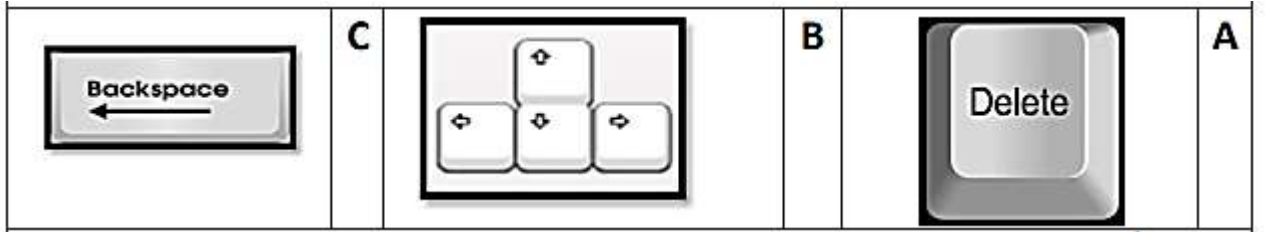
(8) برنامج متصفح الويب :

	C		B		A
---	---	---	---	---	---

(9) تتصل أجهزة الحواسيب في جميع أنحاء العالم عن طريق (الهوائيات) :



(10) مفاتيح الأسهم في لوحة المفاتيح :



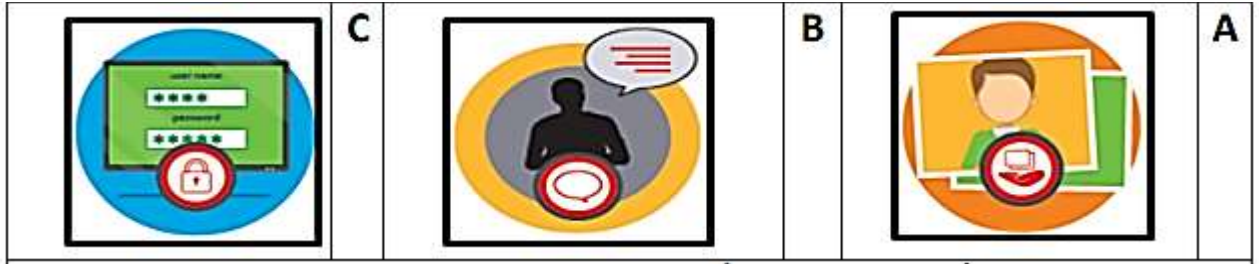
(11) من قواعد أمان الانترنت (لا أتحدث مع الغرباء):



(12) من قواعد أمان الانترنت (لا أرسل صوري الشخصية للغرباء):



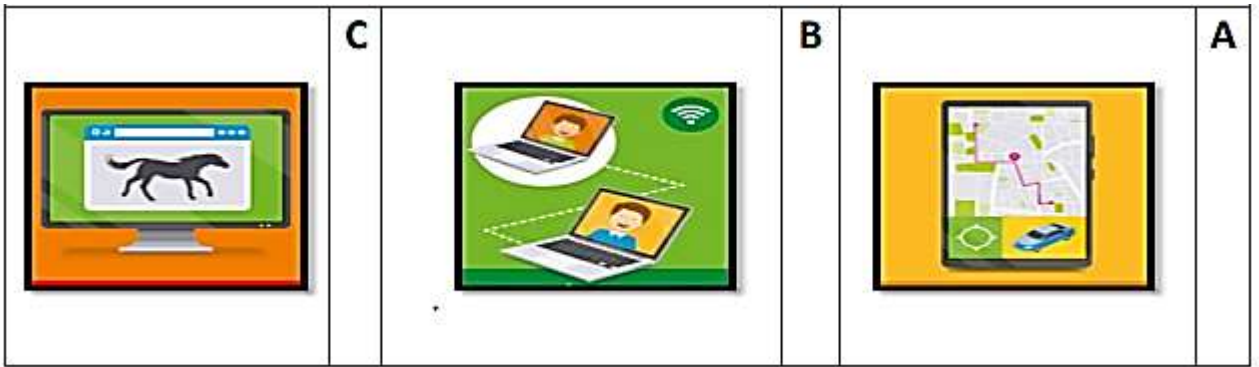
(13) من قواعد الأمان في الانترنت (لا أشارك كلمة المرور الخاصة بي) :



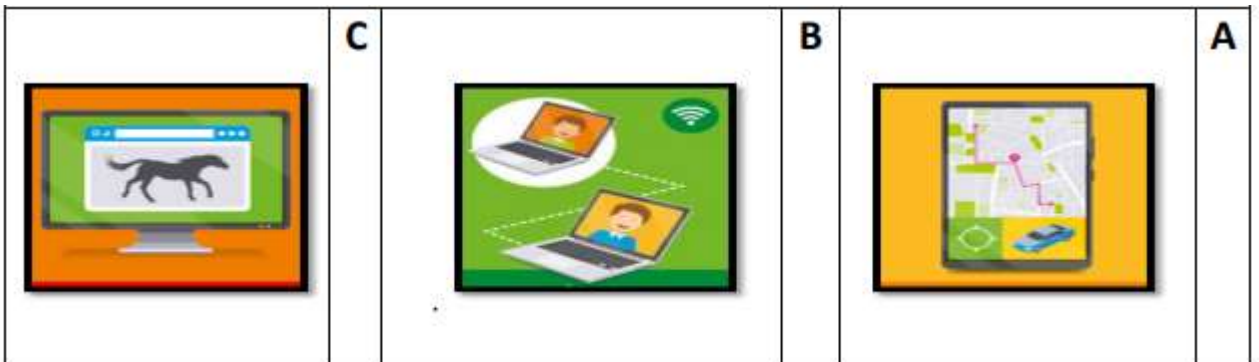
(14) من قواعد الأمان في الانترنت (لا أشارك معلوماتي الشخصية مع الغرباء) :



(15) استخدام الخرائط لتحديد المواقع :



(16) التواصل مع الأصدقاء :



(17) زيارة مواقع الويب :

<p>C</p> 	<p>B</p> 	<p>A</p> 
--	--	--

(18) الاستماع إلى الملفات الصوتية ومشاهدة مقاطع الفيديو :

<p>C</p> 	<p>B</p> 	<p>A</p> 
---	---	---

(19) الاتصال السلكي :

<p>C</p> 	<p>B</p> 	<p>A</p> 
--	--	--

(20) الاتصال اللاسلكي :

<p>C</p> 	<p>B</p> 	<p>A</p> 
--	--	--

(21) تضع الأحداث بالترتيب الصحيح لتنفيذ مهمة معينة:

A	النمط	B	التسلسل	C	الاتجاهات
---	-------	---	---------	---	-----------

(22) هو مجموعة من الأشكال والرسومات يتم تكرارها بشكل معين.:

A	النمط	B	التسلسل	C	الاتجاهات
---	-------	---	---------	---	-----------

ثانياً :-

صل بين كل صورة وما يناسبها من مزايا البريد الإلكتروني

1



- مجاني
- يجول العالم
- سرعة تبادل الرسائل

2

طابق الصورة مع رقم الخطوة المناسب للحصول على التسلسل الصحيح لخطوات تنظيف الأسنان.



الخطوة (1)



الخطوة (2)




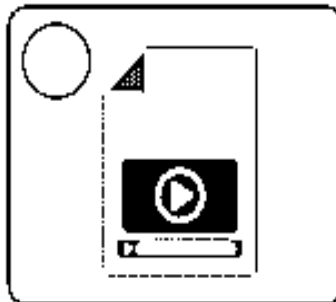
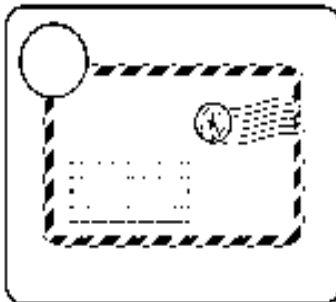
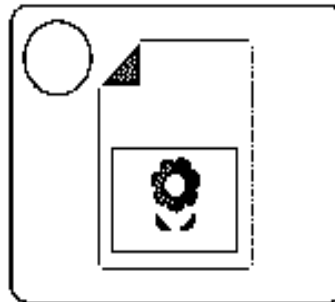
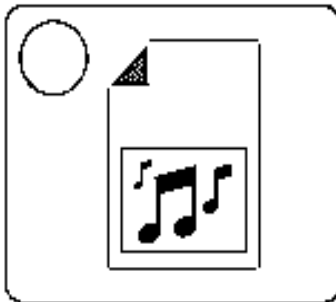
الخطوة (3)



الخطوة (4)

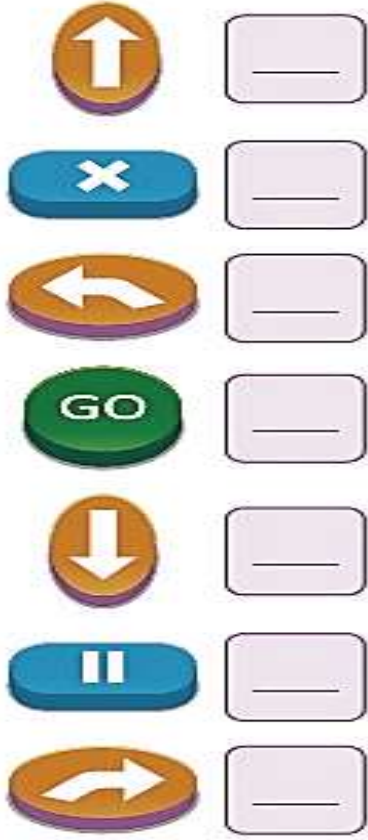
ماذا يمكنك ارساله عن طريق البريد الالكتروني E- mail

3



4

صل الزر بالحركة الصحيحة.



1 التف إلى اليمين

2 ارجع للخلف

3 التف إلى اليسار

4 ابدأ

5 إيقاف مؤقت

6 احذف جميع التعليمات

7 تحرك للأمام

ضع دائرة حول الثمرة المناسبة أدنى المربع.

5



ارسم الشكل الصحيح في المربع القارغ.

6



اعثر على الخطأ في الأنماط الموضحة داخل القطارات وقم بتصحيحه .

7





السلام عليكم ورحمة الله وبركاته

نرحب بكم في

[موقع ومنتديات صقر الجنوب التعليمية المنهاج القطري](#)

ويسعدنا ويشرفنا ان نستمر معكم في تقديم

كل ما هو جديد للمنهاج المحدث المطورة ولجميع

المستويات والمواد

ملفات نجعلها من كل مكان ونضعها لكم في مكان واحد

ليسهل تحميلها

علما ان جميع ما ننشر مجاني 100%



أخي الزائر - أختي الزائرة انا دعمكم لنا هو انمامكم لنا

فهو شرف كبير لنا

صفحتنا على الفيس بوك [هنا](#)

مجموعتنا على الفيس بوك [هنا](#)

مجموعتنا على التلقرام [هنا](#)

قنواتنا على اليوتيوب [هنا](#)

جميع ملفاتنا نرفعها على مركز تحميل خاص في [صقر الجنوب](#)

نحن نسعى دائما الى تقديم كل ما هو أفضل لكم و هذا وعد منا ان شاء الله

شجعونا دائما حتى نواصل في العطاء و [نسال](#) الله ان يوفقنا و يسدد خطانا

في حال واجهتك اي مشكلة في تحميل اي ملف

من [منتديات صقر الجنوب المنهاج القطري](#)

صفحة [اتصل بنا](#)



قنوات تيليجرام منهاج دولة قطر الفصل الأول والثاني محدث

قناة المستوى الثالث

قناة المستوى الثاني

قناة المستوى الأول

قناة المستوى السادس

قناة المستوى الخامس

قناة المستوى الرابع

قناة المستوى التاسع

قناة المستوى الثامن

قناة المستوى السابع

قناة المستوى الثاني عشر

قناة المستوى الحادي عشر

قناة المستوى العاشر



قنوات اليوتيوب التعليمية للمنهاج القطري من المستوى 01-10

قناة المستوى الثالث

قناة المستوى الثاني

قناة المستوى الأول

قناة المستوى السادس

قناة المستوى الخامس

قناة المستوى الرابع

قناة المستوى التاسع

قناة المستوى الثامن

قناة المستوى السابع

قناة المستوى الثاني عشر

قناة المستوى الحادي عشر

قناة المستوى العاشر



مجموعات الفيس بوك للمنهاج القطري الفصل الاول والفصل الثاني محدث

رياض الاطفال

مجموعة المستوى الثالث

مجموعة المستوى الثاني

مجموعة المستوى الأول

مجموعة المستوى السادس

مجموعة المستوى الخامس

مجموعة المستوى الرابع

مجموعة المستوى التاسع

مجموعة المستوى الثامن

مجموعة المستوى السابع

مجموعة المستوى الثاني عشر

مجموعة المستوى الحادي عشر

مجموعة المستوى العاشر

صفحتنا على الفيس بوك

الهدف الرئيسي
لمتدرياته صقر الجنوب

هو

منصة تعليمية مجانية

لهدفنا المنفعة ونشر العلم

نشر العلم مجاناً لكل من يطلبه العلم في جميع أنحاء العالم
لا ن فرض أي رسوم أو نفقات على العضويات في الموقع

علماً انه مجاني بدون تسجيل عضوية

لنستمر في البقاء ان شاء الله

يمكن ان تساهم في استمرارنا والتخفيف

عنا مصاريف السيرفر والاستضافة

مهما كانت مساهمتك صغيرة أو كبيرة، لها أثر كبير في استمرار

الموقع لتقديم خدماته المجانية من ملفات عربية ومنقولات

من خلال دعمنا على حسابنا الخاص على

[من خلال الضغط هنا PayPal](#)