



مرحلة الروضة

# مهارة راني السوق والمال



مرحلة رياض الأطفال  
الفصل الدراسي الثاني

إشراق

www.eshraqgroup.com

طبعة 1446 - 2024

الإشراف التربوي والمراجعة العلمية

فريق من الخبراء والمشرفين التربويين



حقوق الملكية © - وزارة التربية والتعليم والتعليم العالي - دولة قطر

<http://www.edu.gov.qa>

# النشيد الوطني



حضرة صاحب السمو الشيخ تميم بن حمد آل ثاني  
أمير دولة قطر

## النشيد الوطني

قَسَمًا بِمَنْ رَفَعَ السَّمَاءَ	قَسَمًا بِمَنْ نَشَرَ الضِّيَاءَ
قَطَرٌ سَتَبَقَى حُرَّةً	تَسْمُو بِرُوحِ الْأَوْفِيَاءِ
سِيرُوا عَلَى نَهْجِ الْأَلَى	وَعَلَى ضِيَاءِ الْأَنْبِيَاءِ
قَطَرٌ بِقَلْبِي سِيرَةٌ	عِزٌّ وَأَمْجَادُ الْإِبَاءِ
قَطَرُ الرِّجَالِ الْأَوَّلِينَ	حُمَاتُنَا يَوْمَ النِّدَاءِ
وَحُمَائِمُ يَوْمِ السَّلَامِ	جَوَائِحُ يَوْمِ الْفِدَاءِ





## الْوَحْدَةُ الثَّامِنَةُ: السُّوقُ وَالْعَالُ

8

5

الْأُسْبُوعُ الْأَوَّلُ: السُّوقُ

22

الْأُسْبُوعُ الثَّانِي: أَنْوَاعُ الْأَسْوَاقِ

39

الْأُسْبُوعُ الثَّالِثُ: الْعُمَلَاتُ

56

الْأُسْبُوعُ الرَّابِعُ: أَهْمِيَّةُ الْمَالِ



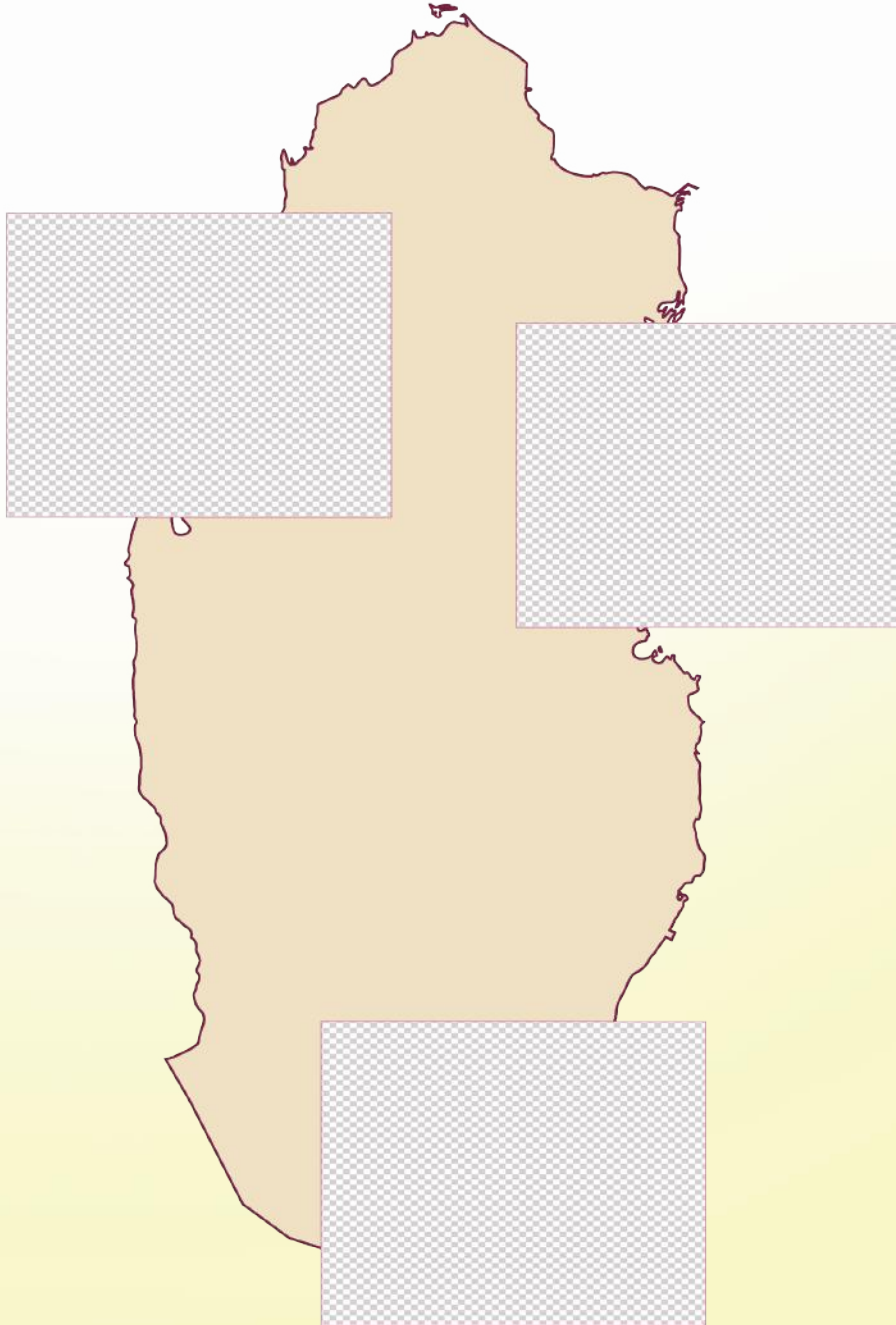


# الْوَحْدَةُ الثَّامِنَةُ: (السُّوقُ وَالْمَالُ)

الْأُسْبُوعُ الْأَوَّلُ  
(السُّوقُ)



# أُصِقْ



التنفيذ: يلصق الطفل صور الأسواق الموجودة في دولة قطر داخل الخريطة.



التنفيذ: يلون الطفل السلوك الذي يعبر عن آداب السوق.



أضع



التنفيذ: يضع الطفل حول الصورة التي تُعبّر عن قائمة الشراء.



أُسَاعِدُ



التنفيذ: يساعد الطفل حمد في الوصول لعربة التسوق.

## أَضَعُ عَلاَمَةً (✓)




التنفيذ: يضع الطفل علامة (✓) أسفل الصورة التي تعبر عن التصرف الصحيح.





ذَهَبَ غَانِمٌ إِلَى السُّوقِ  
وَاشْتَرَى بَبْغَاءَ .

التنفيذ: تناقش المعلمة الأطفال في محتوى الصورة.



التنفيذ: يلون الطفل حرف ( غ ) بطريقة صحيحة.



أَضَعُ



التنفيذ: يضع الطفل ☐ حول حرف ( غ ).



أَصِلْ



غ



التنفيذ: يصل الطفل حرف ( غ ) بالصّور التي تبدأ بالحرف.

أَصِلْ



غَزَالٌ

أَصْبَاغٌ

غَانِمٌ

فَارِغٌ




التنفيذ: يصل الطفل أشكال الحرف ( غ ) بالكلمة المناسبة.

اكتب



و  
غراب



ف

غ

2

1

التنفيذ: يكتب الطفل شكلي حرف ( غ ) بشكل صحيح .



## أُكْمِلُ الْحَرْفَ النَّاقِصَ



أَصْبَاغُ

غُرَابُ

أَصْبَا...

رَابُ...

التنفيذ: يكمل الطفل الحرف الناقص بشكل صحيح.



أَقْرَأُ وَأَكْتُبُ



غَزَالٌ

Blank space for writing practice.

2

غَزَالٌ

1

التنفيذ: يقرأ الطفل الكلمة ويكتبها بخط جميل.

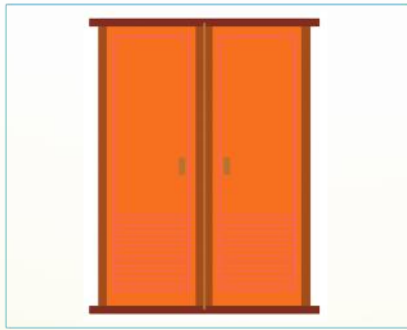


التنفيذ: يلون الطفل الأشكال الهندسية حسب لون كل شكل .

أصل



مربع



دائرة



مثلث




مستطيل



التنفيذ: يصل الطفل بين الأشياء المحيطة به والأشكال الهندسية التي تناسبها.



أَضَعُ


التنفيذ: يضع الطفل  حول الشكل الهندسي المختلف.

# الْوَحْدَةُ الثَّامِنَةُ: (السُّوقُ وَالْمَالُ)

الْأُسْبُوعُ الثَّانِي  
(أَنْوَاعُ الْأَسْوَاقِ)



أَصِلْ



التنفيذ: يساعد الطفل الأم وابنتها في الوصول إلى سوق الخضراوات والفواكه.

أُلصِقْ



التنفيذ: يلصق الطفل الصورة في المكان المناسب.




## أَضَعُ عَلاَمَةً (✓)



التنفيذ: يضع الطفل علامة (✓) أسفل الصورة التي تدل على سوق واقف.





أَصِلْ



التنفيذ: يصل الطفل الصورة بظّلها المناسب.



أُلصِقْ




التنفيذ: يلصق الطفل الأشياء التي يفضل شراءها من الميرة .



ذَهَبْتُ **ظَبِيَّةً** إِلَى الْمَجْمَعِ التِّجَارِيِّ  
وَشَاهَدْتُ **نَظَّارَةً** وَمِحْفَظَةً.

التنفيذ: تناقش المعلمة الأطفال في محتوى الصورة.






التنفيذ: يلون الطفل حرف ( ظ ) بطريقة صحيحة .





أَضَعُ ○



التنفيذ: يضع الطفل ○ حول حرف (ظ).

أَصِلْ



التنفيذ: يصل الطفل حرف ( ظ ) بالصّور التي تبدأ بالحرف.

أَصِلْ



ظَبِي

ظَرْفٌ

غُرَابٌ

أَلْفَاظٌ



التنفيذ: يصل الطفل حرف ( ظ ) بالكلمة التي تتضمنه.



اَكْتُبْ



ظَهِي



ظ

ظ

2

1

التنفيذ: يكتب الطفل حرف ( ظ ) بشكل صحيح .

# أُكْمِلُ الْحَرْفَ النَّاقِصَ



يَسْتَيْقِظُ


ظَرْفٌ

يَسْتَيْقِظُ

رَفٌ

التنفيذ: يكمل الطفل الحرف الناقص بشكل صحيح.

أَقْرَأُ وَأَكْتُبُ



ظَفَرٌ

\_\_\_\_\_






2

ظَفَرٌ






1

التنفيذ: يقرأ الطفل الكلمة ويكتبها بخط جميل.

أعد وأكتب



Five empty circles connected by a horizontal line, intended for writing the numbers corresponding to the domino tiles above.



Five empty circles connected by a horizontal line, intended for writing the numbers corresponding to the domino tiles above.

التنفيذ: يعد الطفل النقاط السوداء ويكتب الرقم المناسب.


## أَعِدُّ ثُمَّ أَكْتُبْ




1






3






5



7



9



التنفيذ: يَعدُّ الطِّفْلُ ثم يكتب العدد الذي يزيد عنه بواحد في . ○





أضعُ



أطولُ



أقصرُ

التنفيذ: يضع الطفل ○ على الأطول في الصورة الأولى والأقصر في الصورة الثانية.

# الْوَحْدَةُ الثَّامِنَةُ: (السُّوقُ وَالْمَالُ)

الْأُسْبُوعُ الثَّالِثُ  
(الْعُمَلَاتُ)



أضع



التنفيذ: يضع الطفل ☐ حول الصور التي تدل على العملات القطرية (ورقية، معدنية).

أُصِقْ



التنفيذ: يُلصق الطفل الصورة المناسبة لكل عملة في المكان المناسب لها.



## أَضَعُ عَلاَمَةً (✓)



التنفيذ: يضع الطفل علامة (✓) بجانب الصورة التي تدلّ على آداب البيع والشراء.






## أَضَعُ عَلاَمَةً (✓)



التنفيذ: يضع الطفل علامة (✓) في المربع بجوار الصورة التي تعبر عن الادخار.

أُلصِقْ




التنفيذ : يلصق الطفل الصور المناسبة لحصالة التوفير.



اِشْتَرْتُ وَضَحَةً ضِفْدَعًا  
أَخْضَرَ مِنَ السُّوقِ.

التنفيذ: تناقش المعلمة الأطفال في محتوى الصورة.



التنفيذ: يلون الطفل حرف ( ض ) بطريقة صحيحة.



أَضَعُ ○



التنفيذ: يضع الطفل ○ حول حرف ( ض ).



أَصِلْ



التنفيذ: يصل الطفل حرف ( ض ) بالصّور التي تبدأ بالحرف.

أَصِلْ



ضِفْدَعٌ

رَكَضَ

ضَابِطٌ

أَرْضٌ

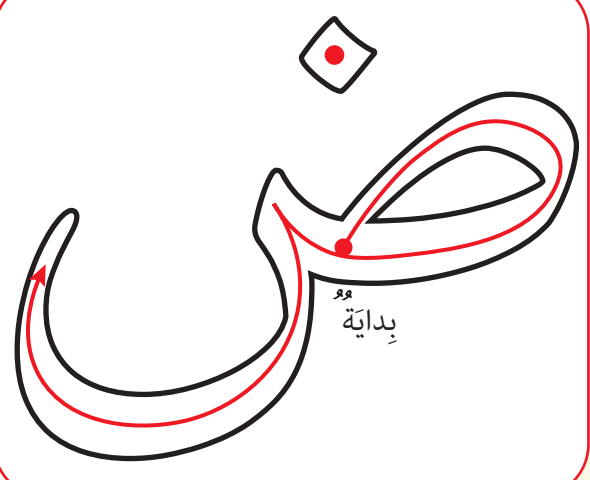


التنفيذ: يصل الطفل أشكال الحرف ( ض ) بالكلمة المناسبة.

اكتب



ضفدع



ض

ض

2

1

التنفيذ : يكتب الطفل أشكال حرف ( ض ) بشكل صحيح .

# أُكْمِلُ الْحَرْفَ النَّاقِصَ



بَيَضُ

ضَابِطُ

يَبْ...

اِبْ...

التنفيذ: يكمل الطفل الحرف الناقص بشكل صحيح.





أَقْرَأْ وَأَكْتُبْ



ضِفْدَعٌ

\_\_\_\_\_

2

ضِفْدَعٌ

1

التنفيذ: يقرأ الطفل الكلمة ويكتبها بخط جميل.





















اكتب



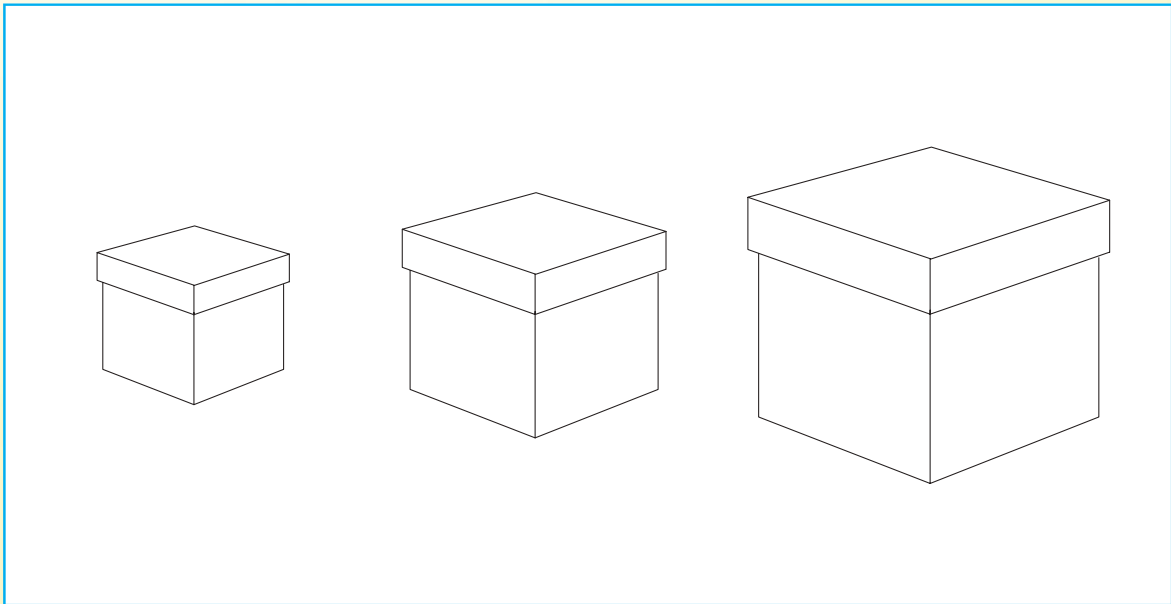

التنفيذ: يعدُّ الطّفل الرقم الدالّ على المجموعة ويكتبه.

أَعِدُّ ثُمَّ أَكْتُبْ



التنفيذ: يعد الطفل العدد الأقل بواحد ثم يكتبه في الدائرة الفارغة.



التنفيذ: يلون الطفل ما يمثل (الأكبر) باللون الأحمر وما يمثل (الأصغر) باللون الأخضر.



# الْوَحْدَةُ الثَّامِنَةُ: (السُّوقُ وَالْمَالُ)

الْأُسْبُوعُ الرَّابِعُ  
(أَهْمِيَّةُ الْمَالِ)





أَصِلْ



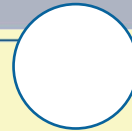


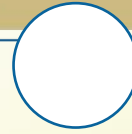

التنفيذ: يصل الطفل بين المال وصور العمل.

أَصِلْ



التنفيذ: يصل الطفل صورة المال بالصور المعبرة عن فوائد المال.


أضع (✓)




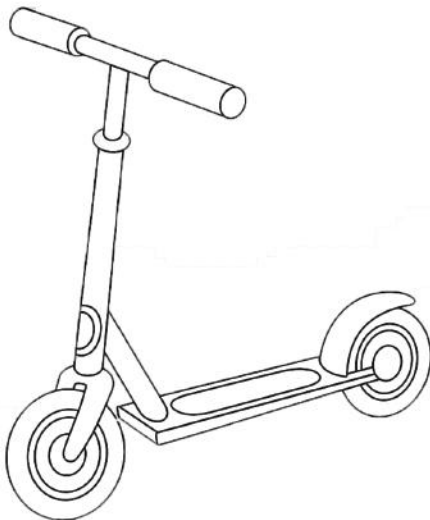


التنفيذ: يضع الطفل علامة (✓) أسفل الصورة التي تعبر عن الصدقة ومساعدة المحتاجين.



أُلَوِّنُ



التنفيذ: يلون الطفل ○ أسفل الصورة التي تعبّر عن التصرف الصحيح.



التنفيذ: يلون الطفل الأشياء التي يحب شراءها من مهرجان التسوق.



أَصِلْ



التنفيذ: يصل الطفل بين الحرف وشكله المناسب له.


أَصِلْ



غ



ظ



ض



التنفيذ: يصل الطفل الحروف بالصور التي تبدأ بالحرف.

أصل



ضِفْدَعٌ

غ

غَزَالٌ

ظ

قَلَمٌ

ض

ظَفَرٌ

التنفيذ: يصل الطفل الحرف بالكلمة المناسبة له.

# أُكْمِلُ الْحَرْفَ النَّاقِصَ



ضابط

ظرف

غراب

ابط


رف

راب

التنفيذ: يكمل الطفل الحرف الناقص بشكل صحيح.



أَقْرَأْ وَأَكْتُبْ



ضِفْدَعٌ

ظَفَرٌ

غَزَالٌ

2

ضِفْدَعٌ

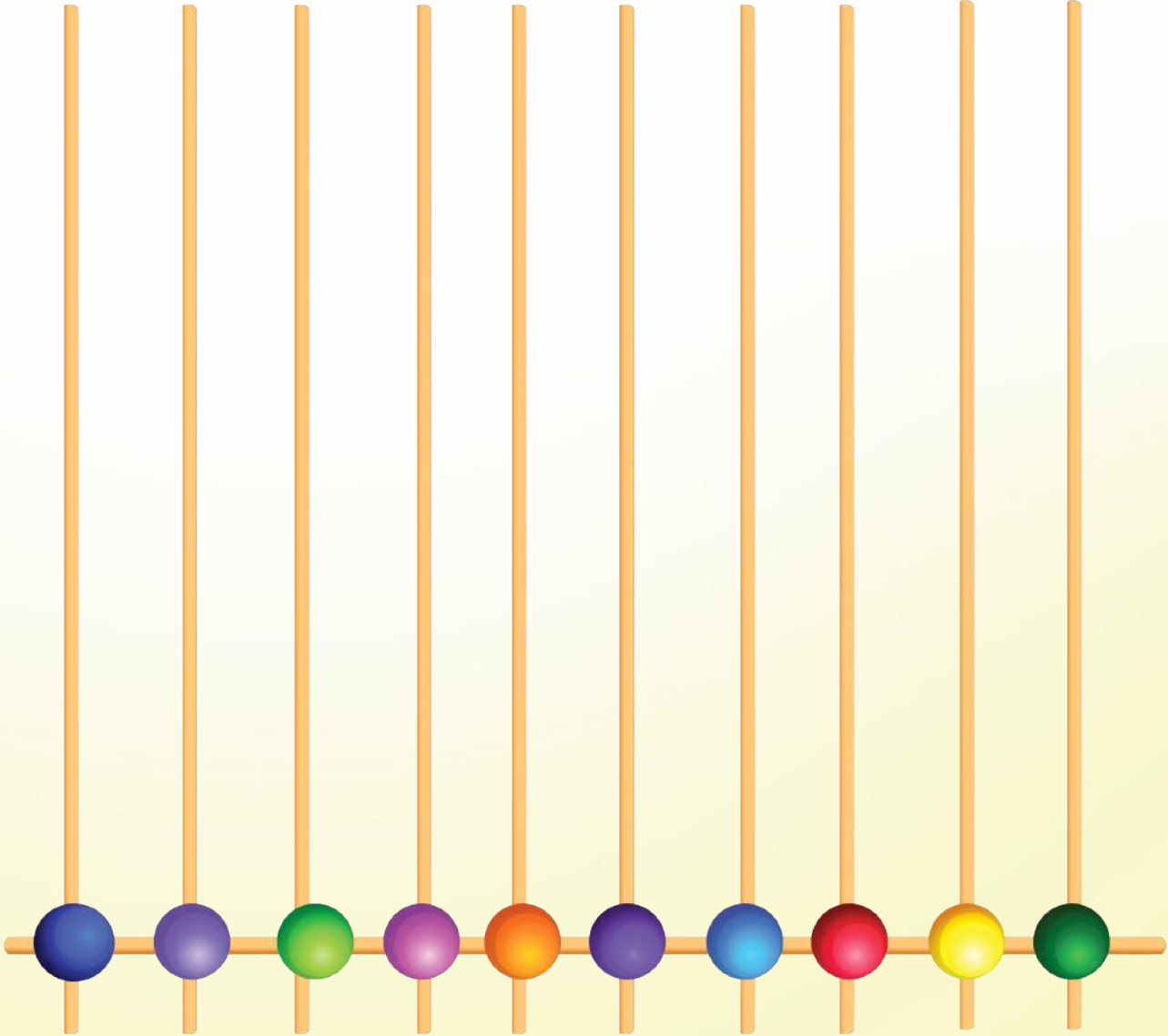
ظَفَرٌ

غَزَالٌ

1

التنفيذ: يقرأ الطفل الكلمة ويكتبها بخط جميل.













أرسم



1 2 3 4 5 6 7 8 9 10



التنفيذ: يرسم الطفل كرات ملونة حسب الرقم المطلوب.

أكتب



التنفيذ: يكتب الطفل الرقم الدال على المجموعة.

## أُصِقْ



التنفيذ: يلصق الطفل العملات حسب النمط الصحيح.



## تقييم أداء الطفل لوحدة السوق والمال - مستوى الروضة

اسم الطفل / .....

المستوى .....

مستوى الأداء			مجالات النمو والمهارات			
لم يتقن المهارة 0	اتقن جزءا من المهارة 1	اتقن المهارة في المتوقع 2				
			1	شخصي ذاتي	النمو الانفعالي الاجتماعي	التحدث عن مشاعره واحتياجاته.
			2			إظهار قدرة على تحمل مسؤولية أعماله.
			1	اجتماعي		القدرة على التكيف في المواقف الجديدة وحل المشكلات الاجتماعية التي تواجهه.
			2			تكوين علاقات اجتماعية مع أقرانه.
			3			التفاعل مع الراشدين.
			1	اجتماعي فني، إيقاعي، لعب اجتماعي درامي	النمو الجمالي	ابتكار أعمال فنية للتعبير عن نفسه بحرية.
			2			إظهار تقدير لإنجازاته وإنجازات غيره الفنية.
			3			الاستمتاع بالأناشيد والأنشطة الحركية.
			4			الاستمتاع باللعب الاجتماعي الدرامي (الواقعي والخيالي).
			1	عضلات صغرى	النمو الحركي البدني	إظهار القدرة على ضبط حركات العضلات الدقيقة والتحكم بيديه عند تنفيذ الأنشطة.
			2			اتباع إرشادات الألعاب البسيطة الخاصة بالمهارات الحركية الصغيرة.
			1	عضلات كبرى		المشاركة في مجموعات تعاونية عند ممارسة الأنشطة البدنية.
			2			القدرة على أداء مهارات الاتزان والتنقل باستخدام أجزاء الجسم المختلفة.
			1	صحة و سلامة		المحافظة على النظافة الشخصية.
			2		اتباع عادات غذائية سليمة.	
			3		تطبيق السلوكيات الصحيحة الأمانة وإجراءات الوقاية من الأمراض وحماية نفسه من الأخطار.	
			1	معارف عامة	النمو المعرفي	ذكر بعض من آداب السوق.
			2			تسمية بعض أنواع الأسواق.
			3			تسمية بعض فئات العملات في قطر.
			4			ذكر بعض من فوائد المال.
			5			ذكر بعض المهن المرتبطة بالسوق (البائع).
			1	ديني وأخلاقي		تحسين الصوت عند تلاوة القرآن الكريم.
			2			تسميع سورة الناس.
			3			ذكر بعض معاني المفردات الواردة في السورة الكريمة.
			4			تسميع حديث (إذا لقي أحدكم أخاه فليسلم عليه)
			5			تسميع حديث (تبسمك في وجه أخيك صدقة).
			1	حسابي وعلمي	تصنيف الأشياء حسب الأشكال الهندسية (مثلث، مربع، مستطيل، دائرة).	
			2		تحديد الرقم الذي يزيد بواحد حتى 10	
			3		تحديد الرقم الذي يقل بواحد حتى 10	
			4		كتابة الرقم الدال على المجموعة حتى 10	
			5		إنشاء أنماط من أشياء محيطة به (العملة).	
			6		تمييز ملمس الأشياء باستخدام الحواس (خشن، ناعم، لين، قاسي).	

1	التحدث بلغة عربية فصحي وبصوت واضح.			
2	المشاركة في الحوار وتبادل الأدوار في الحديث.			
3	ترديد بعض الأناشيد المدروسة.			
4	ذكر معلومات معينة من قصة أو نص مسموع.			
5	قراءة اسمه.			
6	نطق صوت حرف (غ) من مخرجه الصحيح.			
7	نطق صوت حرف (ظ) من مخرجه الصحيح.			
8	نطق صوت حرف (ض) من مخرجه الصحيح.			
9	محاكاة جملة اسمية بسيطة تبدأ بضمير.			
10	قراءة كلمات سهلة مرتبطة بموضوع معين.			
11	مسك القلم بالطريقة الصحيحة.			
12	رسم أشكال الحرف باتجاه الرسم الصحيح للحرف (غ) .			
13	رسم شكل الحرف باتجاه الرسم الصحيح للحرف (ظ).			
14	رسم أشكال الحرف باتجاه الرسم الصحيح للحرف (ض).			
15	كتابة كلمات بسيطة منظورة.			
16	كتابه اسمه الأول.			

لغوي (لغة عربية)


..... معلمة الفصل /

..... معلمة الفصل /

..... منسقة رياض الأطفال /

..... تاريخ الاعتماد /

# ملصقات



## صفحة 6



## صفحة 24




## صفحة 27



# ملصقات



صفحة 41



صفحة 44



صفحة 69



السلام عليكم ورحمة الله وبركاته

نرحب بكم في

[موقع ومنتديات صقر الجنوب التعليمية المنهاج القطري](#)

ويسعدنا ويشرفنا ان نستمر معكم في تقديم

كل ما هو جديد للمنهاج المحدث المطورة ولجميع

المستويات والمواد

ملفات نجمعها من كل مكان ونضعها لكم في مكان واحد

ليسهل تحميلها

علما ان جميع ما ننشر مجاني 100%

أخي الزائر - أختي الزائرة انا دعمكم لنا هو انمامكم لنا

فهو شرف كبير لنا

[صفحتنا على الفيس بوك هنا](#)

[مجموعتنا على الفيس بوك هنا](#)

[مجموعتنا على التلقرام هنا](#)

[قنواتنا على اليوتيوب هنا](#)

جميع ملفاتنا نرفعها على مركز تحميل خاص في [صقر الجنوب](#)

نحن نسعى دائما الى تقديم كل ما هو أفضل لكم و هذا وعد منا ان شاء الله  
شجعونا دائما حتى نواصل في العطاء و [نسال](#) الله ان يوفقنا و يسدد خطانا

في حال واجهتك اي مشكلة في تحميل اي ملف

من [منتديات صقر الجنوب](#) [المنهاج القطري](#)

[صفحة اتصل بنا](#)







## قنوات تيليجرام منهاج دولة قطر الفصل الأول والثاني محدث

قناة المستوى الثالث

قناة المستوى الثاني

قناة المستوى الأول

قناة المستوى السادس

قناة المستوى الخامس

قناة المستوى الرابع

قناة المستوى التاسع

قناة المستوى الثامن

قناة المستوى السابع

قناة المستوى الثاني عشر

قناة المستوى الحادي عشر

قناة المستوى العاشر



# قنوات اليوتيوب التعليمية للمنهاج القطري من المستوى 01-10

قناة المستوى الثالث

قناة المستوى الثاني

قناة المستوى الأول

قناة المستوى السادس

قناة المستوى الخامس

قناة المستوى الرابع

قناة المستوى التاسع

قناة المستوى الثامن

قناة المستوى السابع

قناة المستوى الثاني عشر

قناة المستوى الحادي عشر

قناة المستوى العاشر



## مجموعات الفيس بوك للمنهاج القطري الفصل الاول والفصل الثاني محدث

### رياض الاطفال

مجموعة المستوى الثالث

مجموعة المستوى الثاني

مجموعة المستوى الأول

مجموعة المستوى السادس

مجموعة المستوى الخامس

مجموعة المستوى الرابع

مجموعة المستوى التاسع

مجموعة المستوى الثامن

مجموعة المستوى السابع

مجموعة المستوى الثاني عشر

مجموعة المستوى الحادي عشر

مجموعة المستوى العاشر

صفحتنا على الفيس بوك

الهدف الرئيسي  
لمنتديات صقر الجنوب

هو

منصة تعليمية مجانية

لهدفنا المنفعة ونشر العلم

نشر العلم مجاناً لكل من يطلبه العلم في جميع أنحاء العالم  
لا نفرض أي رسوم أو نفقات على العضويات في الموقع  
علماً انه مجاني بدون تسجيل عضوية  
لنستمر في البقاء ان شاء الله

يمكن ان تساهم في استثمارنا والتخفيف

عنا مصاريف السيرفر والاستضافة

مهما كانت مساهمتك صغيرة أو كبيرة، لها أثر كبير في استمرار  
الموقع لتقديم خدماته المجانية من ملفات عربية ومنقولات

من خلال دعمنا على حسابنا الخاص على

[من خلال الضغط هنا PayPal](#)