



مرحلة الروضة

مهارة رانبي

الحيوان

1

مرحلة رياض الأطفال

الفصل الدراسي الثاني

الإشراف التربوي والمراجعة العلمية

فريق من الخبراء والمشرفين التربويين

إشراق

www.eshraqgroup.com

طبعة 1446 - 2024



حقوق الملكية © - وزارة التربية والتعليم والتعليم العالي - دولة قطر

<http://www.edu.gov.qa>

النشيد الوطني



حضرة صاحب السمو الشيخ تميم بن حمد آل ثاني
أمير دولة قطر

النشيد الوطني

قَسَمًا بِمَنْ رَفَعَ السَّمَاءَ قَسَمًا بِمَنْ نَشَرَ الضِّيَاءَ
قَطْرٌ سَتَبَقَى حُرَّةً تَسْمُو بِرُوحِ الأَوْفِيَاءِ
سِيرُوا عَلَى نَهْجِ الأَلَى وَعَلَى ضِيَاءِ الأنْبِيَاءِ
قَطْرٌ بِقَلْبِي سِيرَةٌ عِزٌّ وَأَمْجَادُ الإِبَاءِ
قَطْرُ الرَّجَالِ الأَوَّلِينَ حَمَاتِنَا يَوْمَ النِّدَاءِ
وَحَمَائِمُ يَوْمِ السَّلَامِ جَوَارِحُ يَوْمِ الفِدَاءِ



7 الوحدة السابعة: الحيوان

5

الأسبوع الأول: الحيوانات من حوّلي

23

الأسبوع الثاني: الحيوانات تختلف

42

الأسبوع الثالث: فوائد الحيوانات

58

الأسبوع الرابع: الحيوان والإنسان





الوَحْدَةُ السَّابِعَةُ: (الْحَيَوَانُ)

الأسبوعُ الأوَّلُ
(الْحَيَوَانَاتُ مِنْ
حَوْلِي)



أَضَعُ



التنفيذ: يضع الطفل حول الصورة التي تدلّ على أنّ الحيوان كائن حي.

! ألون




التنفيذ: يلون الطفل حيوانات المزرعة.

أُلصِقُ



التنفيذ: يلصق الطفل حيوانات الغابة.

أصق



التنفيذ: يلصق الطفل الصور التي تدلّ على حيوانات البحر.

أَضَعُ (✓)




التنفيذ: يضع الطفل علامة (✓) أسفل الصورة التي تعبر عن التصرف الصحيح.



حَرْفُ
ك

قَرَأْتُ كَثِيرًا فِي
مَكْتَبَةِ الرَّؤُوسَةِ.

التنفيذ: تناقش المعلمة الأطفال في محتوى الصورة.




التنفيذ: يلون الطفل حرف (ك) بطريقة صحيحة .

أضع

التنفيذ: يضع الطفل حول حرف (ك).

أصل



التنفيذ: يصل الطفل حرف (ك) بالصّور التي تبدأ بالحرف.

أَصِلْ



كوب

سَمَك

شوك

كُرسي

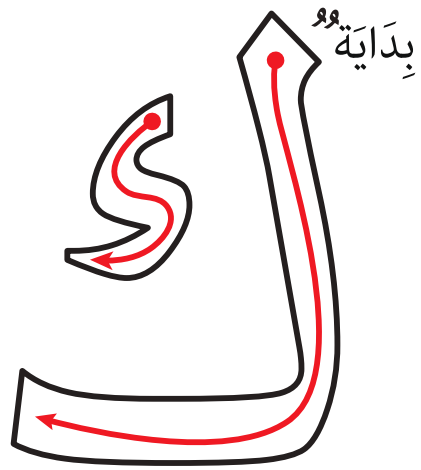


التنفيذ: يصل الطفل حرف (ك) بالكلمة المناسبة.

أَكْتُبْ



كَلْبٌ



ك

ك

2

1

التنفيذ: يكتب الطفل شكلي حرف (ك) بشكل صحيح .

أُكْمِلُ الْحَرْفَ النَّاقِصَ



سَمَكٌ

كِتَابٌ

سَمَ ..

كِتَابٌ ..

التنفيذ: يكمل الطفل الحرف الناقص بشكل صحيح.



أَقْرَأُ وَأَكْتُبُ



كَلْبٌ


2

1

كَلْبٌ





التنفيذ: يقرأ الطفل الكلمة ويكتبها بخط جميل.

أصل




التنفيذ: يصل الطفل العدد بالمعدود الصحيح.

أَكْتُبُ الْعَدَدَ



التنفيذ: يكتب الطفل الرقم الصحيح لكل مجموعة.

أَضَعُ

التنفيذ: يضع الطفل حول ما يمثل (كبير).

أضع




التنفيذ: يسمي الطفل الحيوانات التي في الصور ويضع حول الحيوان المحبب له .

الوَحْدَةُ السَّابِعَةُ: (الْحَيَوَانُ)

الْأُسْبُوعُ الثَّانِي
(الْحَيَوَانَاتُ
تَخْتَلِفُ)




أصل



التنفيذ: يصلُ الطفل صورة الحيوان بغطائه المناسب.

أَضَعُ




التنفيذ: يضع الطفل على الحيوان الذي يطير في الجو.

أَعْبُ




التنفيذ: يضع الطفل ○ حول الحيوان الذي يفضل تقليد صوته.

أصل



التنفيذ: يصل الطفل صورة الحيوان بغذائه المناسب.

أُلصِقْ




التنفيذ: يلصق الطفل صورة الحيوان في المكان المناسب له.



ذَهَبَ حَمْدٌ وَحِصَّةٌ إِلَى
حَدِيقَةِ الْحَيَوَانِ.

التنفيذ: تناقش المعلمة الأطفال في محتوى الصورة.



التنفيذ: يلون الطفل حرف (ح) بطريقة صحيحة.




أضعُ ○

ي

ح

ح



ت

ك




ح

ح

ج

التنفيذ: يضع الطفل ○ حول حرف (ح).

أصل



التنفيذ: يصل الطفل حرف (ح) بالصور التي تبدأ بالحرف.

أصل



تَمْسَاحٌ

حِصَانٌ

حَدِيقَةٌ

مِخٌ



التنفيذ: يصلُ الطفلُ حرف (ح) بالكلمة المناسبة.

أَكْتُبُ



حصان

بداية



ح

ح

2


ح

ح

1

التنفيذ: يكتب الطفل أشكال حرف (ح) بشكل صحيح .

أُكْمِلُ الْحَرْفَ النَّاقِصَ




تَفَّاح

حِصَان

تَفَّحَا

حِصَانَا

التنفيذ: يكمل الطفل الحرف الناقص بشكل صحيح.



أَقْرَأُ وَأَكْتُبُ



حوت


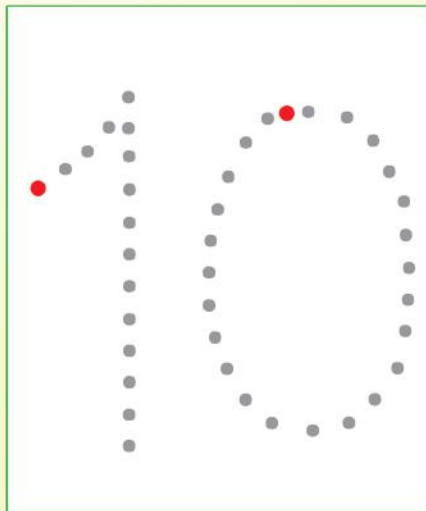


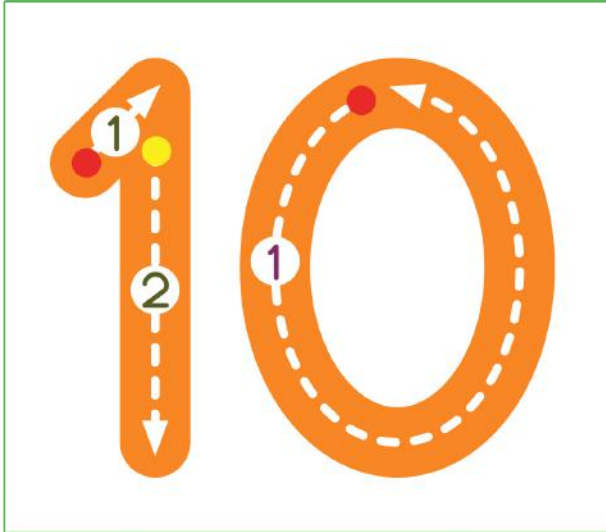
2

1

حوت

التنفيذ: يقرأ الطفل الكلمة ويكتبها بخط جميل.

اكتب




التنفيذ: يكتب الطفل العدد (10) بشكل صحيح.

أُلصِقْ



التنفيذ: يلصق الطفل الأرقام من 1 إلى 10.



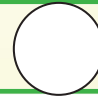
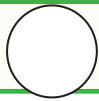


أضع





التنفيذ: يضع الطفل حول الحيوان القريب من المنزل.

أضع (✓)



التنفيذ: يضع الطفل علامة (✓) تحت صورة الحيوان الذي مستوى صوته عالٍ .

أصل



التنفيذ: يصل الطفل بين الحيوان والموطن الذي يعيش فيه.

الوَحْدَةُ السَّابِعَةُ: (الْحَيَوَانُ)


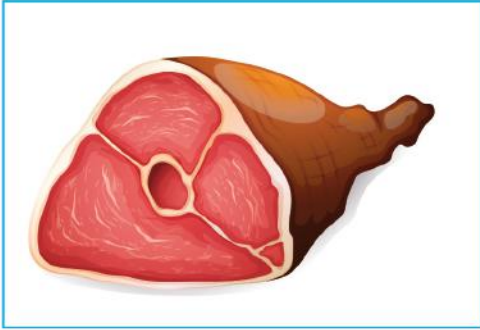
الْأُسْبُوعُ الثَّلَاثُ

(فَوَائِدُ

الْحَيَوَانَاتِ)







أصل



التنفيذ: يصل الطفل صورة الحيوان بالغذاء الذي ينتجه ويوفره.

أُصِقُّ



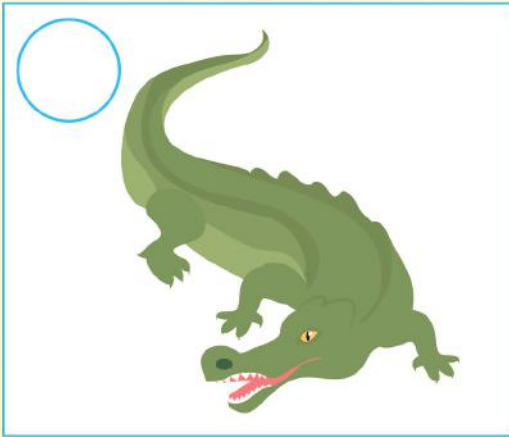


التنفيذ: يلصق الطفل الصورة المناسبة لكل حيوان.

أَضَعُ




التنفيذ: يضع الطفل ○ حول الحيوانات التي تستخدم في النقل.

أَضَعُ (✓)



التنفيذ: يضع الطفل علامة (✓) للحيوانات التي توفر التسلية.




التنفيذ: يلون الطفل التي تمثل فائدة من فوائد الحشرتين (النحلة / دودة القز).




رَسَمَ طَارِقٌ طَائِرَةً وَطَاووسًا.

التنفيذ: تناقش المعلمة الأطفال في محتوى الصورة.




التنفيذ: يلون الطفل حرف (ط) بطريقة صحيحة .

أضع

التنفيذ: يضع الطفل حول حرف (ط).

أصل



التنفيذ: يصل الطفل حرف (ط) بالصورة التي تبدأ بالحرف.

أصل



طاووس

حصان

طارق

خياط

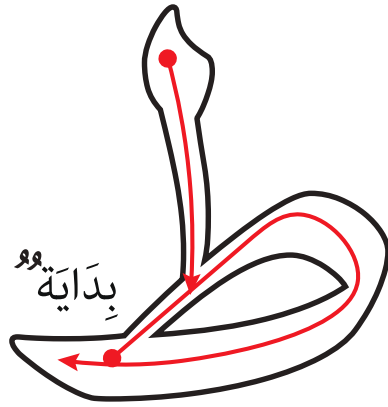


التنفيذ: يصل الطفل حرف (ط) بالكلمة المناسبة.

اكتب



طائر



ط

ط

2

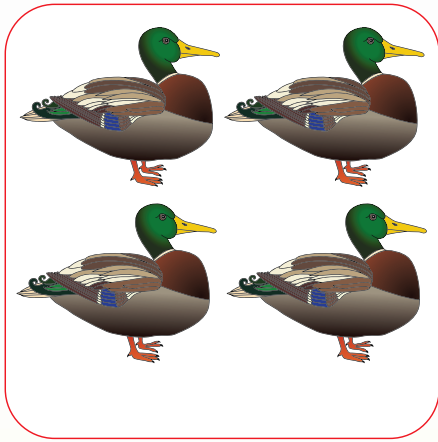
ط

ط

1

التنفيذ: يكتب الطفل حرف (ط) بشكل صحيح .

أُكْمِلُ الْحَرْفَ النَّاقِصَ



بَط

طاووس

ب

اووس

التنفيذ: يكمل الطفل الحرف الناقص بشكل صحيح.



أَقْرَأُ وَأَكْتُبُ



طِفْلٌ


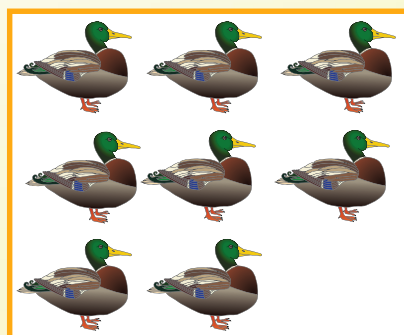




2

1

طِفْلٌ

التنفيذ: يقرأ الطفل الكلمة ويكتبها بخط جميل.

أصق



التنفيذ: يُلصق الطفل العدد المناسب لكل صورة.


أصل



2



1



6



5



7



9

التنفيذ: يصل الطفل العدد بالصورة المناسبة.

الوَحْدَةُ السَّابِعَةُ: (الْحَيَوَانُ)

الْأُسْبُوعُ الرَّابِعُ
(الْحَيَوَانُ)
(وَالْإِنْسَانُ)



أصل



التنفيذ: يصل الطفل صورة الحروف بالزراعي .

أصل




التنفيذ: يصل الطفل صورة الطبيب البيطري بما يناسبها.

أَضَعُ


التنفيذ: يضع الطفل حول الحيوانات التي ذُكرت في القرآن الكريم.

أصل



التنفيذ: يصل الطفل الصورة بالجزء المناسب ليكون حيوانات تعيش في البيئة القطرية.

أساعدُ




التنفيذ: يساعد الطفل البنت في الوصول إلى محمية الريم.



قَدَّمْتُ هَيَا وَهْدَى هَدِيَّةً
لِلْمُعَلِّمَةِ.

التنفيذ: تناقش المعلمة الأطفال في محتوى الصورة.



التنفيذ: يلوّن الطفل حرف (هـ) بطريقة صحيحة .

أَضَعُ

التنفيذ: يضع الطفل حول حرف (هـ).

أَصِلْ



التنفيذ: يصل الطفل حرف (هـ) بالصورة التي تبدأ بالحرف.

أَصِلْ



مِيَاهٌ

هَيَا

وُجُوهُ

هَدِيَّةٌ



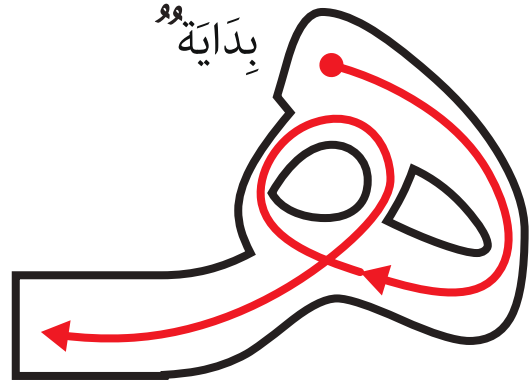
التنفيذ: يصل الطفل شكلي حرف (هـ) بالكلمة المناسبة.

أَكْتُبْ



هـ هـ

بِدَايَةٌ



هـ

هـ

2

1

التنفيذ: يكتب الطفل شكلي حرف (هـ) بشكل صحيح .

أُكْمِلُ الْحَرْفَ النَّاقِصَ



مِياه

هَدِيَّة

مِيا

هَدِيَّة

التنفيذ: يكمل الطفل الحرف الناقص بشكل صحيح.

اكتب



1






التنفيذ: يكتب الطفل الأرقام من 1 - 10 بتسلسلٍ صحيح.

اكتب



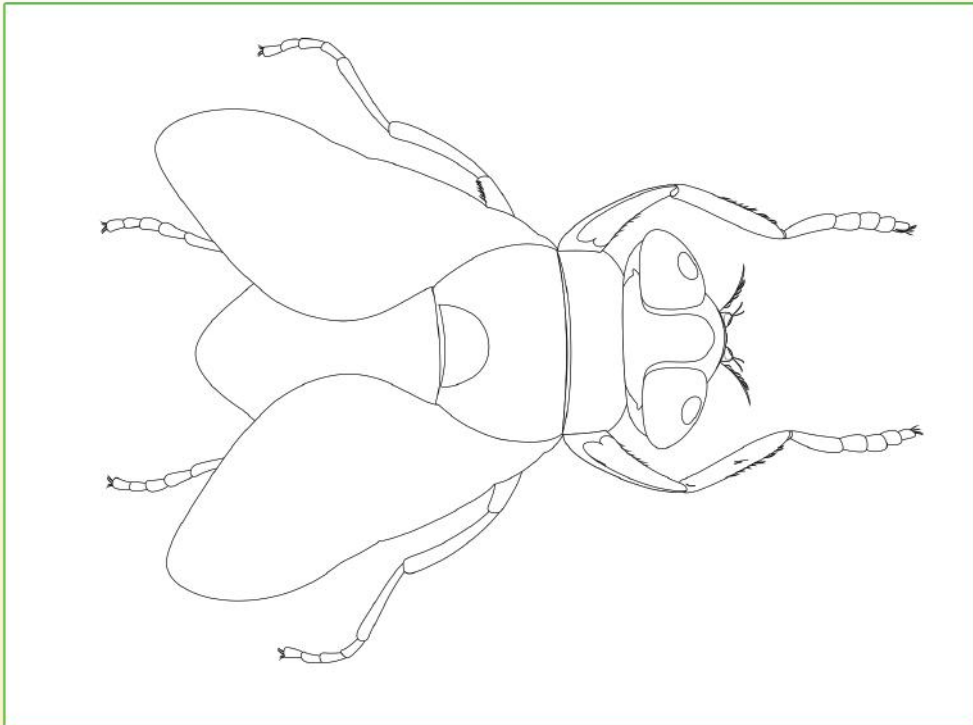

التنفيذ: يكتب الطفل الرقم الدال على المجموعة.

أضع



التنفيذ: يضع الطفل حول الحيوانات التي لا تعيش في البيئة القطرية.

اللون



التنفيذ: يلون الطفل الحيوان النافع باللون البني ويلون الحيوان الضار باللون الأحمر.

تقييم أداء الطفل لوحدة الحيوان مستوى الروضة

المستوى

اسم الطفل/ة

مستوى الأداء			مجالات النمو والمهارات		رقم	وصف المهارة	مستوى الأداء
لم يتقن المهارة 0	اتقن جزءاً من المهارة 1	اتقن المهارة في المتوقع 2					
			1	التحدث عن مشاعره واحتياجاته.	شخصي ذاتي	النمو الانفعالي الاجتماعي	
			2	إظهار قدرة على تحمل مسؤولية أعماله.			
			1	القدرة على التكيف في المواقف الجديدة وحل المشكلات الاجتماعية التي تواجهه.	اجتماعي	النمو الاجتماعي	
			2	تكوين علاقات اجتماعية مع أقرانه.			
			3	التفاعل مع الراشدين.			
			1	ابتكار أعمال فنية للتعبير عن نفسه بحرية.	اجتماعي درامي، إيقاعي، فنون، تحريك	النمو الجمالي	
			2	إظهار تقدير لإنجازاته وإنجازات غيره الفنية.			
			3	الاستمتاع بالأنشطة والألعاب الحركية.			
			4	الاستمتاع باللعب الاجتماعي الدرامي (الواقعي والخيالي).			
			1	إظهار القدرة على ضبط حركات العضلات الدقيقة والتحكم بيديه عند تنفيذ الأنشطة.	عضلات صغيرة	النمو الحركي البدني	
			2	اتباع إرشادات الألعاب البسيطة الخاصة بالمهارات الحركية الصغيرة.			
			1	المشاركة في أنشطة بأدوات أو بدونها وإظهار فهم لكيفية تحريك الجسم.	عضلات كبيرة	النمو الحركي البدني	
			2	مشاركة الآخرين في المشاعر المضادة والتعامل معها.			
			1	المحافظة على النظافة الشخصية.	صحة و سلامة	النمو البدني	
			2	اتباع عادات غذائية سليمة.			
			3	تطبيق السلوكيات الصحيحة الآمنة وإجراءات الوقاية من الأمراض وحماية نفسه من الأخطار.			
			1	تسمية الحيوانات في بيئاتها المختلفة.	معارف عامة	النمو المعرفي	
			2	ذكر بعض من فوائد الحيوانات.			
			3	تسمية بعض المهن المرتبطة بالحيوانات.			
			4	ذكر أمثلة لبعض الحيوانات التي ذكرت في القرآن الكريم.			
			5	تسمية بعض الحيوانات التي تعيش في قطر.			
			1	تحسين الصوت عند تلاوة القرآن الكريم.	ديني وأخلاقي	النمو المعرفي	
			2	تسميع سورة الفلق.			
			3	ذكر بعض معاني المفردات الواردة في السورة الكريمة.	ديني وأخلاقي	النمو المعرفي	
			4	ذكر جانب من سيرة رسول الله (صلى الله عليه وسلم) مهنة الرعي.			
			5	ذكر أحداث قصة أصحاب الفيل.			
			1	قراءة وكتابة وتمثيل الأرقام حتى 9.	حسابي وعلمي	النمو المعرفي	
			2	قراءة وكتابة وتمثيل الرقم 10			
			3	كتابة الرقم الدال على المجموعة حتى 10			
			4	تصنيف مجموعة من الأشياء وفقاً للحجم (أكبر، أصغر)			
			5	ربط العدد بالمعدود حتى 10			
			6	التمييز بين الحيوانات الضارة والنافعة للإنسان.			

			التحدث بلغة عربية فصحي وبصوت واضح.	1	لغوي (لغة عربية)	
			المشاركة في الحوار وتبادل الأدوار في الحديث.	2		
			ترديد بعض الأناشيد المدروسة.	3		
			ذكر معلومات معينة من قصة أو نص مسموع.	4		
			نطق صوت حرف (ك) من مخرجه الصحيح.	5		
			نطق صوت حرف (ح) من مخرجه الصحيح.	6		
			نطق صوت حرف (ط) من مخرجه الصحيح.	7		
			نطق صوت حرف (هـ) من مخرجه الصحيح.	8		
			استخدام اسمي الإشارة (هذا، هذه) في جملة مكونة من كلمتين.	9		
			قراءة كلمات سهلة مرتبطة بموضوع معين.	10		
			مسك القلم بالطريقة الصحيحة.	11		
			رسم أشكال الحرف باتجاه الرسم الصحيح للحرف (ك).	12		
			رسم أشكال الحرف باتجاه الرسم الصحيح للحرف (ح).	13		
			رسم شكل الحرف باتجاه الرسم الصحيح للحرف (ط).	14		
			رسم أشكال الحرف باتجاه الرسم الصحيح للحرف (هـ).	15		
			كتابة كلمات بسيطة منظورة.	16		



..... / معلمة الفصل

..... / معلمة الفصل


..... / منسقة رياض الأطفال

..... / تاريخ الاعتماد

ملصقات




صفحة 8



صفحة 9

ملصقات



صفحة 28



صفحة 38



صفحة 44



صفحة 56



السلام عليكم ورحمة الله وبركاته

نرحب بكم في

[موقع ومنتديات صقر الجنوب التعليمية المنهاج القطري](#)

ويسعدنا ويشرفنا ان نستمر معكم في تقديم

كل ما هو جديد للمنهاج المحدث المطورة ولجميع

المستويات والمواد

ملفات نجمعها من كل مكان ونضعها لكم في مكان واحد

ليسهل تحميلها

علما ان جميع ما ننشر مجاني 100%



أخي الزائر - أختي الزائرة انا دعمكم لنا هو انمامكم لنا

فهو شرف كبير لنا

صفحتنا على الفيس بوك [هنا](#)

مجموعتنا على الفيس بوك [هنا](#)

مجموعتنا على التلقرام [هنا](#)

قنواتنا على اليوتيوب [هنا](#)

جميع ملفاتنا نرفعها على مركز تحميل خاص في [صقر الجنوب](#)

نحن نسعى دائما الى تقديم كل ما هو أفضل لكم و هذا وعد منا ان شاء الله

شجعونا دائما حتى نواصل في العطاء و [نسال](#) الله ان يوفقنا و يسدد خطانا

في حال واجهتك اي مشكلة في تحميل اي ملف

من [منتديات صقر الجنوب المنهاج القطري](#)

صفحة [اتصل بنا](#)





قنوات تيليجرام منهاج دولة قطر الفصل الأول والثاني محدث

قناة المستوى الثالث

قناة المستوى الثاني

قناة المستوى الأول

قناة المستوى السادس

قناة المستوى الخامس

قناة المستوى الرابع

قناة المستوى التاسع

قناة المستوى الثامن

قناة المستوى السابع

قناة المستوى الثاني عشر

قناة المستوى الحادي عشر

قناة المستوى العاشر



قنوات اليوتيوب التعليمية للمنهاج القطري من المستوى 01-10

قناة المستوى الثالث

قناة المستوى الثاني

قناة المستوى الأول

قناة المستوى السادس

قناة المستوى الخامس

قناة المستوى الرابع

قناة المستوى التاسع

قناة المستوى الثامن

قناة المستوى السابع

قناة المستوى الثاني عشر

قناة المستوى الحادي عشر

قناة المستوى العاشر



مجموعات الفيس بوك للمنهاج القطري الفصل الاول والفصل الثاني محدث

رياض الاطفال

مجموعة المستوى الثالث

مجموعة المستوى الثاني

مجموعة المستوى الأول

مجموعة المستوى السادس

مجموعة المستوى الخامس

مجموعة المستوى الرابع

مجموعة المستوى التاسع

مجموعة المستوى الثامن

مجموعة المستوى السابع

مجموعة المستوى الثاني عشر

مجموعة المستوى الحادي عشر

مجموعة المستوى العاشر

صفحتنا على الفيس بوك

الهدف الرئيسي
لمتدرياته صقر الجنوب

هو

منصة تعليمية مجانية

لهدفنا المنفعة ونشر العلم

نشر العلم مجاناً لكل من يطلب العلم فيه جميع أنحاء العالم
لا تفرض أي رسوم أو نفقات على العضويات في الموقع

علماً أنه مجاني بدون تسجيل عضوية

لنستمر في البقاء إن شاء الله

يمكن أن تساهم في استقرارنا والتخفيف

عنا مصاريف السيرفر والاستضافة

مهما كانت مساهمتك صغيرة أو كبيرة، لها أثر كبير في استمرار

الموقع لتقديم خدماته المجانية من ملفات عربية ومنقولات

من خلال دعمنا على حسابنا الخاص على

[من خلال الضغط هنا PayPal](#)