



مرحلة التمهيدي

سلسلة

مهارة رانبي

السوق والمال

2

مرحلة رياض الأطفال

الفصل الدراسي الثاني

الإشراف التربوي والمراجعة العلمية

فريق من الخبراء والمشرفين التربويين

إشراق

www.eshraqqroup.c

طبعة 1446 - 2024



حقوق الملكية © - وزارة التربية والتعليم والتعليم العالي - دولة قطر

<http://www.edu.gov.qa>

النشيد الوطني



حضرة صاحب السمو الشيخ تميم بن حمد آل ثاني
أمير دولة قطر

النشيد الوطني

قَسَمًا بِمَنْ رَفَعَ السَّمَاءَ قَسَمًا بِمَنْ نَشَرَ الضِّيَاءَ
قَطْرٌ سَتَبَقَى حُرَّةً تَسْمُو بِرُوحِ الأَوْفِيَاءِ
سِيرُوا عَلَى نَهْجِ الأَلَى وَعَلَى ضِيَاءِ الأنْبِيَاءِ
قَطْرٌ بِقَلْبِي سِيرَةٌ عِزٌّ وَأَمْجَادُ الإِبَاءِ
قَطْرُ الرَّجَالِ الأَوَّلِينَ حَمَاتِنَا يَوْمَ النِّدَاءِ
وَحَمَائِمُ يَوْمِ السَّلَامِ جَوَارِحُ يَوْمِ الفِدَاءِ

الفهرس



8 الوحدة الثامنة: السوق والعال

- 5 الأسبوع الأول: السوق
- 23 الأسبوع الثاني: أنواع الأسواق
- 42 الأسبوع الثالث: العملات
- 59 الأسبوع الرابع: أهمية المال



الوَحْدَةُ الثَّامِنَةُ: (السُّوقُ وَالْمَالُ)

الأسبوعُ الأوَّلُ
(السُّوقُ)



أصل



التنفيذ: يصل الطفل الصور المتشابهة مع بعضها ويسمي الأسواق.

أضع علامة (✓)



التنفيذ: يضع الطفل علامة (✓) على السلوك الصحيح.



أصمّم



قائمة المشتريات

العدد	الصف

التنفيذ: يصمم الطفل قائمة المشتريات حسب احتياجه.

أصق



التنفيذ: يلصق الطفل الصور في عربة التسوق حسب اختياراته.

أضع علامة (✓)



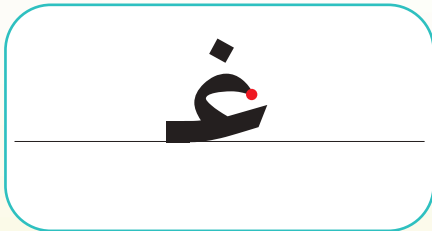

التنفيذ: يضع الطفل علامة (✓) أسفل الصور التي تعبر عن المحافظة على الأسواق.



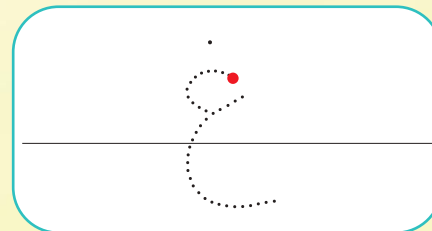
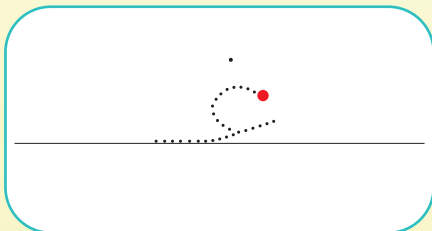
اشْتَرَى غَانِمٌ بَبْغَاءَ وَأَعْصَانًا صَغِيرَةً.
 شَاهِدَ غَانِمٌ غُلَامًا يُلْقِي الْقِمَامَةَ.
 قَالَ غَانِمٌ: لَا تُلْقِ الْقِمَامَةَ عَلَى الْأَرْضِ فِي السُّوقِ.

التنفيذ: تناقش المعلمة الأطفال في محتوى الصورة.

اَكْتُبْ



2



1

التنفيذ: يكتب الطفل أشكال حرف (غ) بطريقة صحيحة.

اَكْتَبْ



هـ

هـ



هـ

هـ

...صُنْ

هـ

...زَالْ

هـ



هـ

هـ



هـ

هـ

...رَابْ


هـ

...ذَاءْ

هـ

التنفيذ: يكتب الطفل صوت حرف (غ) المناسب.

أكتب



صَغِيرٌ

يَغْوُصُّ

غَابَةٌ

غِي

غُو

غَا

2

غِي

غُو

غَا

1

التنفيذ: يكتب الطفل الحرف مقرونًا بالمدّ بشكل صحيح.



أَكْمِلُ الْحَرْفَ النَّاقِصَ



صَدِّيرٌ



إِنِّمٌ



فَارٍ




مَبَلٌ

التنفيذ: يكمل الطفل الحرف الناقص بشكل صحيح.



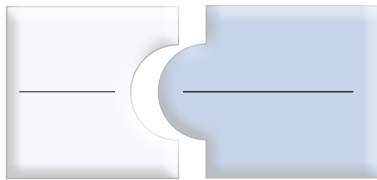
أرْكَبُ، وأَقْرَأُ، ثُمَّ أَصِلُ بِالصَّوْرَةِ



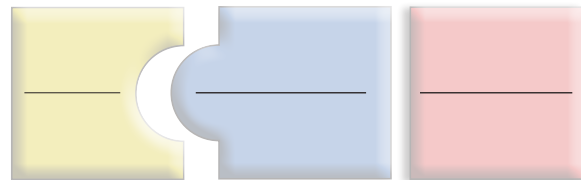
أَقْرَأُ الْكَلِمَاتِ، ثُمَّ أَحْطُّهَا



عُصْنٌ



غَابَةٌ





أَقْرَأُ، وَأَكْتُبُ بِحَطِّ جَمِيلٍ



أَشْتَرِي غَانِمٌ بَبَغَاءَ .

3

2

1

أَشْتَرِي غَانِمٌ بَبَغَاءَ .

التنفيذ: يقرأ الطفل الجملة ويكتبها بخط جميل.

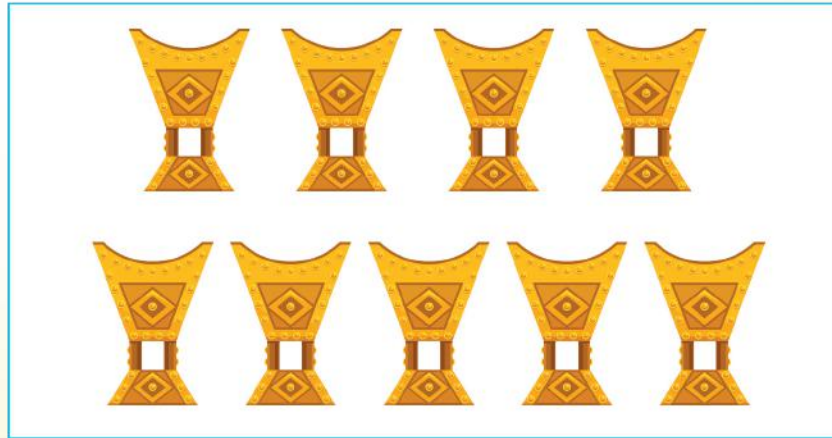
أصل



9



17





18



التنفيذ: يصل الطفل العدد بالمعدود بشكل صحيح.

الكتب



التنفيذ: يكتب الطفل العدد الذي يمثل كل مجموعة.



18

أصق




التنفيذ: يلصق الطفل الصور حسب العدد المطلوب.

اكتب



التنفيذ: يكتب الطفل الأعداد بشكل تسلسلي صحيح.

الُّصِقُ



التنفيذ: يلصق الطفل الشكل الذي يكمل النمط.

الوَحْدَةُ الثَّامِنَةُ: (السُّوقُ وَالْمَالُ)

الأسبوعُ الثاني
(أنواعُ الأسواقِ)



أصق



الفواكه



الخضراوات

التنفيذ: يلصق الطفل الصور المناسبة لسوق الخضراوات والفواكه.

أصل




التنفيذ: يصل الطفل الصور المناسبة لسوق السمك.

أرسم




التنفيذ: يرسم الطفل من مخيلته ماذا يجب أن يشتري من سوق واقف.



التنفيذ: يتعرف الطفل اسم المجمع التجاري المفضل له ويلونه .



أساعد



التنفيذ: يساعد الطفل الولد في الوصول لمركز التسوق (الميرة).



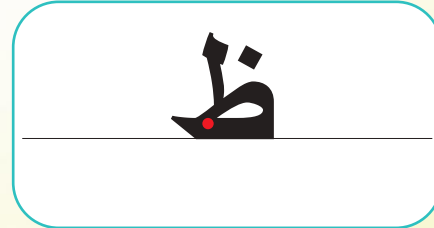
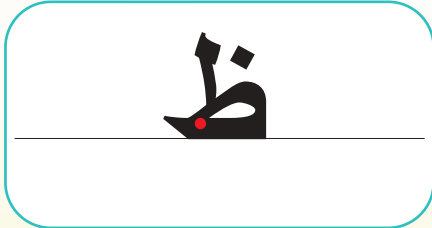
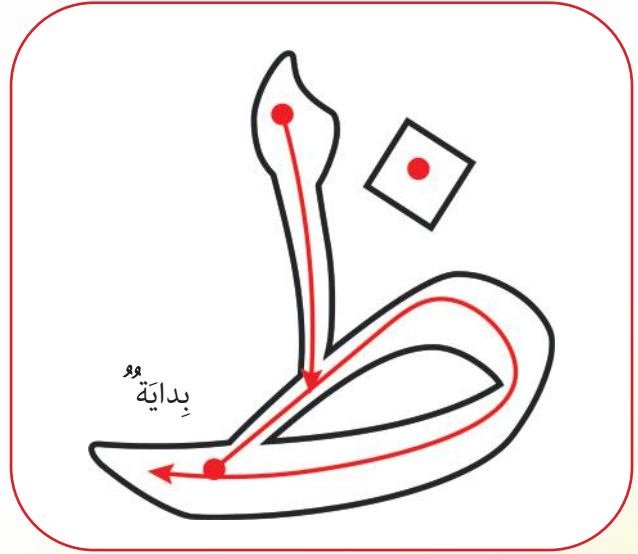
ذَهَبَ ظَافِرٌ إِلَى سَوْقِ السَّمَكِ.

ارْتَدَى ظَافِرٌ نَظَّارَةً.

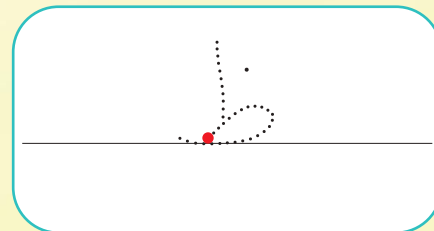
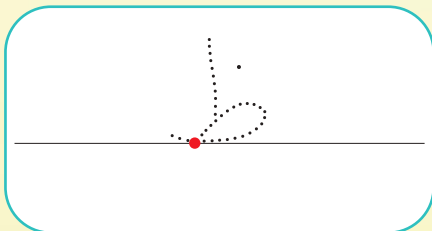
اشْتَرَى سَمَكًا نَظِيفًا وَحَفِظَ السَّمَكَ فِي الْحَافِظَةِ.

التنفيذ: تناقش المعلمة الأطفال في محتوى الصورة.

اَكْتُبْ




2



1

التنفيذ: يكتب الطفل شكل حرف (ظ) بطريقة صحيحة.

اَكْتُبْ



ظ

ظُ



ظ

ظُ

...فِرْ

ظِ

...رَفْ

ظِ



ظ

ظُ



ظ

ظُ

...رُوفْ

ظِ

...لْ

ظِ

التنفيذ: يكتب الطفل صوت حرف (ظ) المناسب.

أكتب



نَظِيفٌ

مَنْظُورٌ

ظَافِرٌ

ظي

ظو

ظا

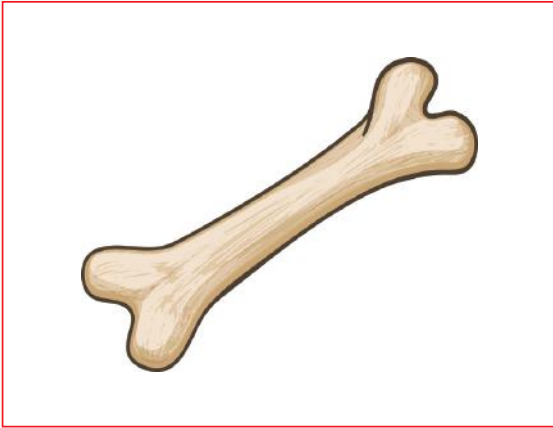
2

1

التنفيذ: يكتب الطفل الحرف مقرونًا بالمدّ بشكل صحيح.



أَكْمِلُ الْحَرْفَ النَّاقِصَ



ع...مَة



ب...ي



مُعْتَا...



اسْتَيْق...

التنفيذ: يكمل الطفل الحرف الناقص بشكل صحيح.



أرَكِّبْ، وأَقْرَأْ، ثُمَّ أَصِلْ بِالصُّورَةِ



ظَ ي

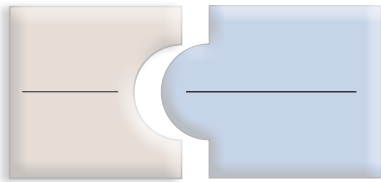


عَظَّ مَ تَه

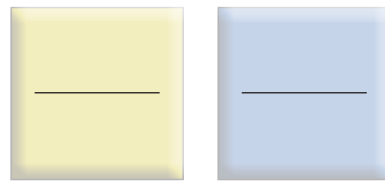


أَقْرَأُ الْكَلِمَاتِ، ثُمَّ أَحَلِّهَا

ظُفْرٌ



ظَرْفٌ





أَقْرَأُ، وَأَكْتُبُ بِحَطٍّ جَمِيلٍ



أَزِيدُ ظَافِرٌ نَظَّارَةٌ.

3


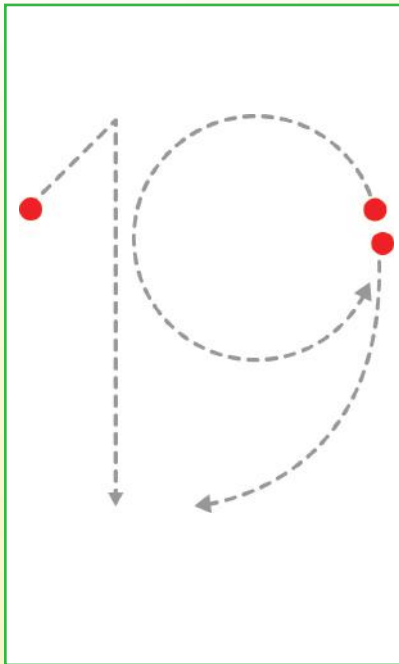

2

1

أَزِيدُ ظَافِرٌ نَظَّارَةٌ.

التنفيذ: يقرأ الطفل الجملة ويكتبها بخط جميل.

تِسْعَةَ عَشَرَ



التنفيذ: يكتب الطفل العدد (19) متتبعاً الخطوات الصحيحة.

اكتب



19

19

19

19

19


19

التنفيذ: يكتب الطفل العدد (19) بشكل صحيح.

أصل




19



التنفيذ: يصل الطفل الرقم الصحيح بالصورة المناسبة له.

أَلصِقْ



التنفيذ: يُلصق الطفل العدد أمام الصورة المناسبة.

اكتب



1	2			

التنفيذ: يكتب الطفل الأعداد بشكل تسلسلي صحيح.

أرسم



التنفيذ: يرسم الطفل شكلاً أطول من الشكل الموجود.

الْوَحْدَةُ الثَّامِنَةُ: (السُّوقُ وَالْمَالُ)

الْأُسْبُوعُ الثَّلَاثُ
(الْعُمَلَاتُ)






أضع




التنفيذ: يضع الطفل حول العملات النقدية القطرية (ورقية، معدنية).

أصل



التنفيذ: يصل الطفل بين فئة العملة والشئ الذي يناسب قيمتها.

أضع علامة (✓)



التنفيذ: يضع الطفل علامة (✓) أسفل الصورة الدالة على السلوك الصحيح في عمليتي البيع والشراء وآدابهما.

أُصِقُ



1




2

3

4

التنفيذ: يُلصق الطّفّل الصّور في مكانها بالتسلسل الصّحيح.

الْأُصِقُّ



التنفيذ: يلصق الطفل فئة العملة المراد ادخارها في حِصَالَتِهِ.

حَرْفُ ض



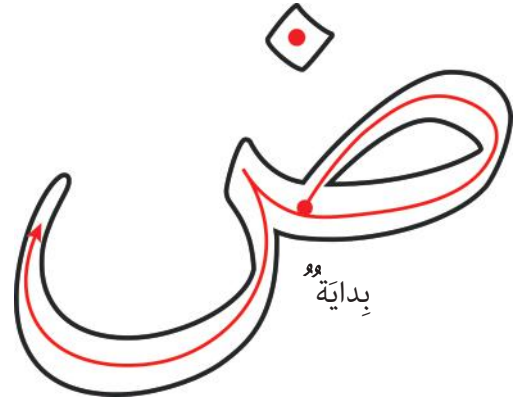
ذَهَبْتُ ضُحَى إِلَى السُّوقِ.
 اشْتَرْتُ ضُحَى ضِفْدَعًا.
 دَفَعْتُ ضُحَى تِسْعِينَ رِيَالًا.
 ضَحِكْتُ ضُحَى وَقَالَتْ: سَأَدَّخِرُ مَالِي فِي الْمَرَّةِ الْقَادِمَةِ.

التنفيذ: تناقش المعلمة الأطفال في محتوى الصورة.

اَكْتُبْ



ضِفْدَع



ض

ض

2

1

التنفيذ: يكتب الطفل شكلي حرف (ض) بطريقة صحيحة.

اَكْتَبْ



ضَدَّ

ضُدَّ



ضَدَّ

ضُدَّ

...بَاطٌ

ضِدَّ

...بَعٌ

ضِدَّ



ضَدَّ

ضُدَّ



ضَدَّ

ضُدَّ

...وَةٌ

ضِدَّ

...فَاعٌ

ضِدَّ

التنفيذ: يكتب الطفل صوت حرف (ض) المناسب.

أَكْتُبْ



رَضِيعٌ

وَضُوءٌ

ضَابِطٌ

ضِي

ضُو

ضَا

2

1

التنفيذ: يكتب الطفل الحرف مقرونًا بالمدّ بشكل صحيح.



أَكْمِلُ الْحَرْفَ النَّاقِصَ



خَ... رَاوَاتٌ



حَى...



أَر...



رَكَ...

التنفيذ: يكمل الطفل الحرف الناقص بشكل صحيح.



أرْكَبُ، وأَقْرَأُ، ثُمَّ أَصِلُ بِالصَّوْرَةِ



سِ سِ
ضِرْ ضِرْ

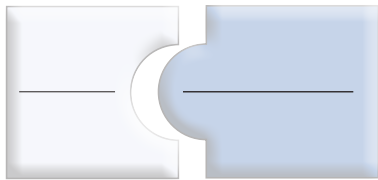


رَ رَ
ضِي ضِي
سِ سِ

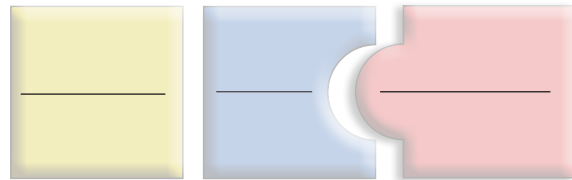
أَقْرَأُ الْكَلِمَاتِ، ثُمَّ أَحَلُّهَا



بَيْضِ



ضِفْدَعِ





أَقْرَأْ، وَأَكْتُبْ بِحَطِّ جَمِيلٍ



اَشْتَرْتُ ضُحَى ضِفْدَعًا.

3

2

1

اَشْتَرْتُ ضُحَى ضِفْدَعًا.

التنفيذ: يقرأ الطفل الجملة ويكتبها بخط جميل.

عِشْرُونَ

التنفيذ: يكتب الطفل العدد (20) متتبعاً الخطوات الصحيحة.




اكتب



20



20

20




التنفيذ: يكتب الطفل العدد (20) بشكل صحيح.

أصل

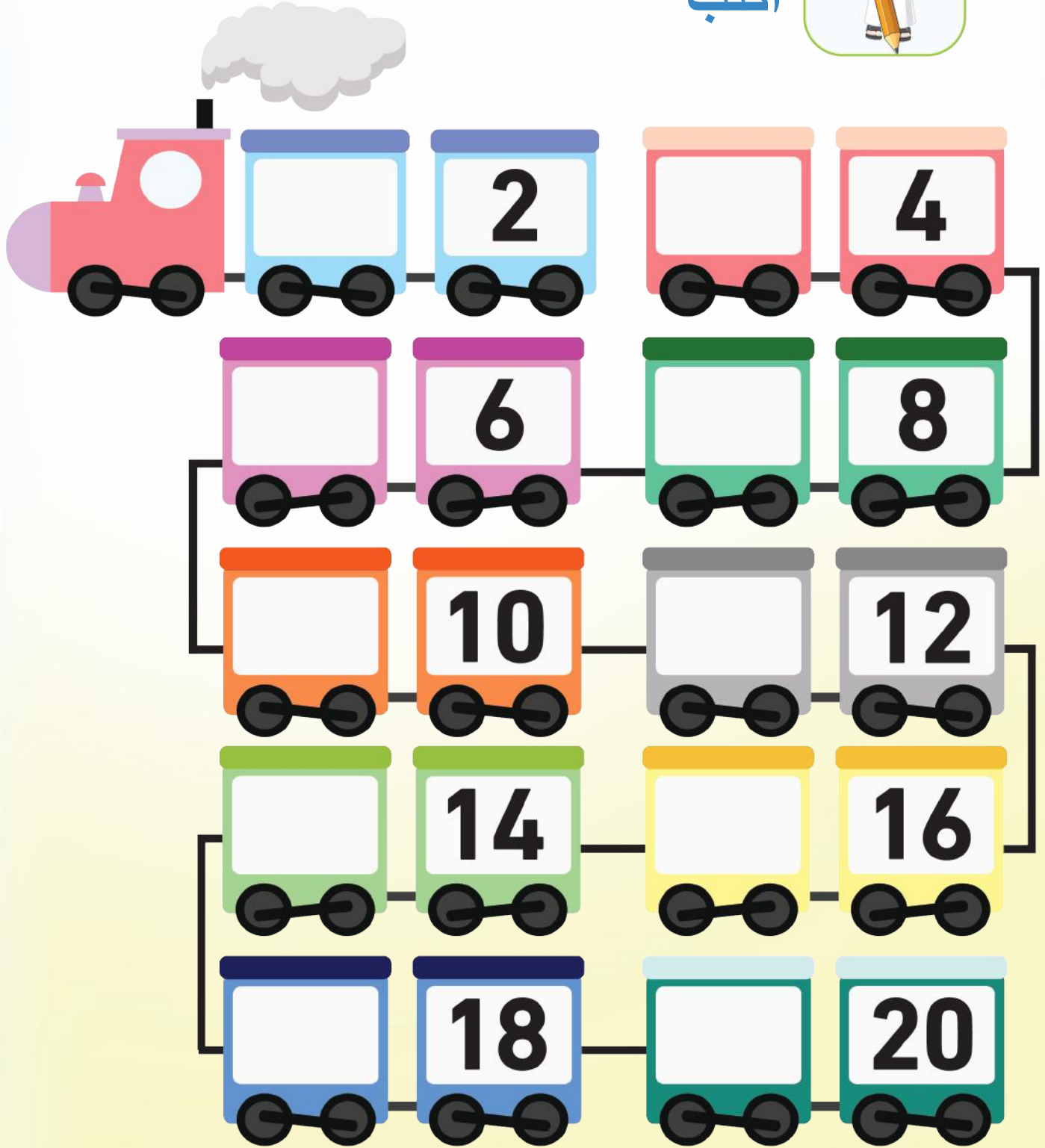


20



التنفيذ: يصل الطفل الرقم (20) بالصورة المناسبة له.

اكتب



التنفيذ: يكتب الطفل العدد الذي يقل بواحد عن كل عدد بعده.

الْوَحْدَةُ الثَّامِنَةُ: (السُّوقُ وَالْمَالُ)

الْأُسْبُوعُ الرَّابِعُ
(أَهْمِيَّةُ الْمَالِ)



أُصِقُ



التنفيذ: يلصق الطفل الصور في مكانها المناسب.



أَلْوَنُ




التنفيذ: يلون الطفل أسفل الصور الدالة على فوائد المال.

أضع علامة (✓)



التنفيذ: يضع الطفل علامة (✓) أسفل الصورة الدالة على التصرف الصحيح.




التنفيذ: يلون الطفل التعبير المناسب للمحافظة على المال.

أضع علامة (✓)



التنفيذ: يضع الطفل علامة (✓) أسفل الصور التي تمثل مهرجان التسوق.

اكتب



ظ

ظ



ظ

ظ

...فر

ظ

...زال

ظ



ظ

ظ



ظ

ظ

...ضن

ظ

...فدع

ظ

التنفيذ: يكتب الطفل صوت الحرف المناسب.



أكمل الحرف الناقص



رَگ...



بِي...



خَ...راوات



فَارِ...

التنفيذ: يكمل الطفل الحرف الناقص بشكل صحيح.



أرْكَبُ، وَأَقْرَأُ، ثُمَّ أَصِلُ بِالصَّوْرَةِ



س

ضِرْ



تة

م

عَظْ



ب

ر

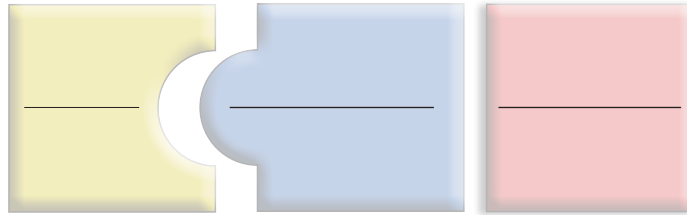
ب



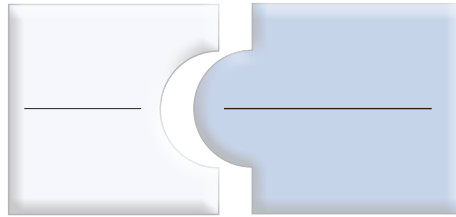


أقرأ الكلمات، ثم احلها

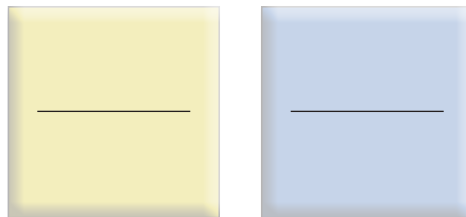
غَابَةٌ



بَيْضٌ



ظَرْفٌ



أَقْرَأْ، وَأَصِلُ الْعِبَارَاتِ بِالصُّورَةِ الْمُنَاسِبَةِ



اشْتَرَى غَانِمٌ بَيْغَاءَ وَأَغْرَاضًا



ارْتَدَى ظَافِرٌ نَظَّارَةً.



اشْتَرَتْ ضُحَى ضِفْدَعًا وَسَيَّارَةً بِضَوْءٍ

اكتب



التنفيذ: يكتب الطفل العدد الذي يمثل كل مجموعة.

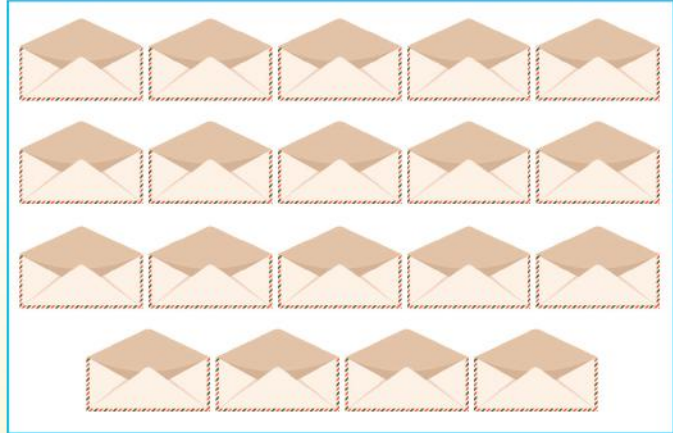
أصل




14



20



19



التنفيذ: يصل الطفل الصورة بالعدد المناسب.

أكتب



التنفيذ: يكتب الطفل الأعداد بشكل تسلسلي صحيح.



أضع



التنفيذ: يضع الطفل حول العملة التي تكمل النمط.

تقييم أداء الطفل لوحدة السوق والمال - مستوى التمهيدي

المستوى

اسم الطفل/ة

مستوى الأداء			مجالات النمو والمهارات	رقم	وصف	مجال
لم يتقن المهارة 0	اتقن جزءاً من المهارة 1	اتقن المهارة في المتوقع 2				
			التحدث عن مشاعره واحتياجاته.	1	شخصي ذاتي	النمو الانفعالي
			إظهار قدرة على تحمل مسؤولية أعماله وتنظيم ذاته.	2		
			القدرة على التكيف في المواقف الجديدة وحل المشكلات الاجتماعية التي تواجهه.	1	اجتماعي	النمو الانفعالي
			تكوين علاقات اجتماعية مع أقرانه والراشدين.	2		
			التفاعل مع الأقران والراشدين.	3		
			ابتكار أعمالٍ فنية للتعبير عن نفسه بحرية.	1	اجتماعي إيقاعي، فنون، تحريك، لعب، درامي	النمو الجمالي
			إظهار تقدير لإنجازاته وإنجازاته غير الفنية.	2		
			الاستمتاع بالأناشيد والأنشطة الحركية الإيقاعية.	3		
			الاستمتاع باللعب الاجتماعي الدرامي (الواقعي والخيالي).	4		
			إظهار القدرة على ضبط حركات العضلات الدقيقة والتحكم بيديه عند تنفيذ الأنشطة.	1	عضلات صغيرة	النمو الحركي البدني
			اتباع إرشادات الألعاب البسيطة الخاصة بالمهارات الحركية الصغيرة.	2		
			المشاركة في أنشطة بدنية من ثقافتهم الخاصة والثقافات الأخرى.	1	عضلات كبرى	النمو الحركي البدني
			القدرة على جمع عناصر الجهد والمساحة والوقت والأجسام عند أداء تسلسلات حركية وتحديد أساسيات المهارات المركبة وأساسيات الهجوم والدفاع.	2		
			المحافظة على النظافة الشخصية.	1	صحة وسلامة	النمو الحركي البدني
			اتباع عادات غذائية سليمة.	2		
			تطبيق السلوكيات الصحيحة الآمنة وإجراءات الوقاية من الأمراض وحماية نفسه من الأخطار.	3		
			ذكر آداب السوق.	1	معارف عامة	النمو المعرفي
			تسمية أنواع الأسواق.	2		
			تسمية فئات العملات في قطر.	3		
			ذكر مهن مرتبطة بالسوق.	4		
			ذكر فوائد المال.	5		
			ذكر كيفية المحافظة على المال.	6		
			تسميع حديث (إذا لقي أحدكم أخاه فليسلم عليه).	1	ديني وأخلاقي	النمو المعرفي
			ذكر آداب التحية والسلام في الإسلام.	2		
			تسميع حديث (المسلم أخو المسلم).	3		
			ذكر عدد من أسماء الله الحسنى (الله الرازق).	4		
			إعطاء أمثلة تدل على أن الله الرازق.	5		
			ذكر أمثلة من حياته تعبر عن حسن الخلق (المحبة).	6		

			1	قراءة وكتابة وتمثيل العدد 19	حسابي وعلمي
			2	قراءة وكتابة وتمثيل العدد 20	
			3	ذكر العدد الذي يدل على المجموعة حتى 20	
			4	تحديد العدد الذي يقل بواحد حتى 20	
			5	إنشاء أنماط من أشكال هندسية أو أشياء محيطية بالبيئة.	
			6	مقارنة بين شيئين أو ثلاثة (أكبر، أصغر)	
			7	استخدام الحواس لتمييز ملمس الأشياء (لين، قاسي)	
			8	وصف المواد التي تصنع منها الأشياء (البحث والاستقصاء)	
			1	المشاركة في الحوار وتبادل الأدوار في الحديث بلغة عربية فصحي وبصوت واضح.	لغوي (لغة عربية)
			2	وصف أحداث أو سرد قصة مدروسة أو من واقع التجارب.	
			3	نطق صوت حرف (غ) من مخرجه الصحيح.	
			4	نطق حرف (غ) مع الحركات والمدود.	
			5	نطق صوت حرف (ظ) من مخرجه الصحيح.	
			6	نطق حرف (ظ) مع الحركات والمدود.	
			7	نطق صوت حرف (ض) من مخرجه الصحيح.	
			8	نطق حرف (ض) مع الحركات والمدود.	
			9	قراءة اسمه الأول واسم والده.	
			10	قراءة كلمات سهلة مرتبطة بموضوع معين.	
			11	قراءة نصوص بسيطة معروفة مسبقاً جهراً مع التعبير بنبرات مناسبة لمعنى النص.	
			12	تحليل الكلمات كثيرة الاستخدام إلى مقاطعها الصوتية.	
			13	تركيب المقاطع الصوتية لتكوين كلمات كثيرة الاستخدام.	
			14	محاكاة جملة اسمية بسيطة تبدأ بضمير.	
			15	ذكر شفهياً ما يرغب في كتابته.	
			16	رسم أشكال الحرف باتجاه الرسم الصحيح للحرف (غ).	
			17	رسم شكل الحرف باتجاه الرسم الصحيح للحرف (ظ).	
			18	رسم أشكال الحرف باتجاه الرسم الصحيح للحرف (ض).	
			19	كتابة كلمات بسيطة منظورة.	
			20	كتابة اسمه الأول واسم والده.	

..... معلمة الفصل /

..... معلمة الفصل /

..... منسقة رياض الأطفال /

..... تاريخ الاعتماد /

ملصقات



صفحة 9



صفحة 20

ملصقات



صفحة 22



صفحة 24

9

10

19

صفحة 39


ملصقات



ملصقات



صفحة 47



صفحة 60



السلام عليكم ورحمة الله وبركاته

نرحب بكم في

[موقع ومنتديات صقر الجنوب التعليمية المنهاج القطري](#)

ويسعدنا ويشرفنا ان نستمر معكم في تقديم

كل ما هو جديد للمنهاج المحدث المطورة ولجميع

المستويات والمواد

ملفات نجمعها من كل مكان ونضعها لكم في مكان واحد

ليسهل تحميلها

علما ان جميع ما ننشر مجاني 100%



أخي الزائر - أختي الزائرة انا دعمكم لنا هو انمامكم لنا

فهو شرف كبير لنا

صفحتنا على الفيس بوك [هنا](#)

مجموعتنا على الفيس بوك [هنا](#)

مجموعتنا على التلقرام [هنا](#)

قنواتنا على اليوتيوب [هنا](#)

جميع ملفاتنا نرفعها على مركز تحميل خاص في [صقر الجنوب](#)

نحن نسعى دائما الى تقديم كل ما هو أفضل لكم و هذا وعد منا ان شاء الله

شجعونا دائما حتى نواصل في العطاء و [نسال](#) الله ان يوفقنا و يسدد خطانا

في حال واجهتك اي مشكلة في تحميل اي ملف

من [منتديات صقر الجنوب المنهاج القطري](#)

صفحة [اتصل بنا](#)





قنوات تيليجرام منهاج دولة قطر الفصل الأول والثاني محدث

قناة المستوى الثالث

قناة المستوى الثاني

قناة المستوى الأول

قناة المستوى السادس

قناة المستوى الخامس

قناة المستوى الرابع

قناة المستوى التاسع

قناة المستوى الثامن

قناة المستوى السابع

قناة المستوى الثاني عشر

قناة المستوى الحادي عشر

قناة المستوى العاشر



قنوات اليوتيوب التعليمية للمنهاج القطري من المستوى 01-10

قناة المستوى الثالث

قناة المستوى الثاني

قناة المستوى الأول

قناة المستوى السادس

قناة المستوى الخامس

قناة المستوى الرابع

قناة المستوى التاسع

قناة المستوى الثامن

قناة المستوى السابع

قناة المستوى الثاني عشر

قناة المستوى الحادي عشر

قناة المستوى العاشر



مجموعات الفيس بوك للمنهاج القطري الفصل الاول والفصل الثاني محدث

رياض الاطفال

مجموعة المستوى الثالث

مجموعة المستوى الثاني

مجموعة المستوى الأول

مجموعة المستوى السادس

مجموعة المستوى الخامس

مجموعة المستوى الرابع

مجموعة المستوى التاسع

مجموعة المستوى الثامن

مجموعة المستوى السابع

مجموعة المستوى الثاني عشر

مجموعة المستوى الحادي عشر

مجموعة المستوى العاشر

صفحتنا على الفيس بوك

الهدف الرئيسي
لمتدرياته صقر الجنوب

هو

منصة تعليمية مجانية

لهدفنا المنفعة ونشر العلم

نشر العلم مجاناً لكل من يطلب العلم فيه جميع أنحاء العالم
لا تفرض أي رسوم أو نفقات على العضويات في الموقع

علماً أنه مجاني بدون تسجيل عضوية

لنستمر في البقاء إن شاء الله

يمكن أن تساهم في استقرارنا والتخفيف

عنا مصاريف السيرفر والاستضافة

مهما كانت مساهمتك صغيرة أو كبيرة، لها أثر كبير في استمرار

الموقع لتقديم خدماته المجانية من ملفات عربية ومنقولات

من خلال دعمنا على حسابنا الخاص على

[من خلال الضغط هنا PayPal](#)